

CARTA DEL PRESIDENTE DE LA SER



Dr. Marcos Paulino

Estimados socios y socias,

Es para mí un honor dirigirme a vosotros/as en el marco de la Memoria Anual 2025 de la Sociedad Española de Reumatología, un documento que refleja el compromiso, la dedicación y el esfuerzo colectivo que, año tras año, seguimos demostrando en favor de nuestra especialidad y de los pacientes a los que atendemos.

A lo largo de este ejercicio, uno de los pilares fundamentales de nuestra actividad ha sido la defensa activa de la Reumatología en los distintos ámbitos de las Administraciones Públicas. Este trabajo, desarrollado de manera coordinada y estrecha con las Sociedades Autonómicas, ha permitido reforzar la visibilidad y el reconocimiento de nuestra especialidad dentro del sistema sanitario. En este sentido, quisiera destacar especialmente la elaboración y presentación del informe “La Reumatología en el Sector Público en España”, un documento de gran relevancia que ofrece una radiografía precisa de nuestra realidad asistencial, identifica áreas de mejora y se consolida como una herramienta estratégica para el diálogo institucional y la toma de decisiones.

Durante el 2025 hemos mantenido diversas reuniones al más alto nivel, como con la ministra de Sanidad, Mónica García; con Pilar Aparicio, directora general de Salud Pública, calidad e innovación del Ministerio de Sanidad; Jesús Martín-Blanco, de la Dirección General de Derechos de las Personas con Discapacidad; Pedro Gullón, director general de salud pública; y Alberto Martínez, consejero vasco de Salud, entre otras. Además, tuvo lugar una comparecencia en el Parlamento de Cataluña que propició la “Proposta de resolució sobre l’envelliment i les malalties reumatològiques”, una propuesta que aborda tres puntos fundamentales para mejorar la atención sanitaria en el ámbito del envejecimiento y las enfermedades reumatológicas en Cataluña y que se está trabajando para que se haga extensible en el resto de España.

Como novedad, también se organizó una jornada informativa en el Congreso de los Diputados para conocer la visión general de la esfera política sobre la Reumatología, en la

que participaron centenares de personas (diputados/as, periodistas, trabajadores/as del Congreso, etc.). Esta ha sido una de las muchas acciones que hemos llevado a cabo para visibilizar nuestra especialidad. A lo largo del año se han promovido distintas acciones de *street marketing* dirigidas a concienciar a la población general en ciudades como Zaragoza, Santander, Madrid y León. Al mismo tiempo, se han lanzado campañas de concienciación como “A todos es a todos: la calle habla” o “Reuma TV”, y continuado con otras como “Ponle nombre al reuma” o las relativas a la celebración de “Días Mundiales”.

Siempre decimos que “los pacientes son nuestra razón de SER” y por ello trabajamos de la mano de las asociaciones de pacientes en la organización de más de 40 actividades, incluyendo distintos encuentros presenciales y virtuales, webinars, etc. En 2025, coincidiendo con el 10º Simposio de la SER de Enfermedades Autoinmunes Sistémicas, hemos llevado a cabo la I Jornada para Pacientes con EAS, a la que asistieron de forma presencial en Santander más de 200 personas.

También estamos de enhorabuena en el ámbito digital, con más de 92.000 seguidores en las redes sociales y más de 5 millones de visitas a la web de inforeuma. Nuestros perfiles en las distintas plataformas se consolidan como referente en temas de salud y lo mismo ocurre con los medios de comunicación, donde la Reumatología gana presencia y somos referente para los periodistas especializados en Salud, con más de 2.400 impactos, lo que supone un valor económico en términos publicitarios de más de 11 millones de euros.

Paralelamente, hemos intensificado nuestros esfuerzos en el ámbito internacional, fomentando el acercamiento y la colaboración con otras sociedades científicas. En este contexto, merece una mención especial la relación con PANLAR, así como la organización de una jornada conjunta en el marco del Congreso Americano de Reumatología, celebrado en Chicago, que ha supuesto un espacio de intercambio científico y fortalecimiento de lazos entre profesionales de distintos países, contribuyendo a posicionar a nuestra sociedad en el escenario global.

En el ámbito formativo, hemos dado pasos muy significativos con el lanzamiento del título de Experto Universitario en Enfermería Reumatológica, una iniciativa que refuerza el papel esencial de la Enfermería especializada en el abordaje integral de las enfermedades reumáticas. Asimismo, la puesta en marcha de la segunda edición del Máster SER en enfermedades autoinmunes representa una apuesta firme por la excelencia académica y la formación avanzada, orientada a mejorar la capacitación de nuestros profesionales y, en última instancia, la calidad asistencial.

En este marco, también seguimos con los cursos de formación continuada. Hemos mantenido nuestro compromiso con la multidisciplinariedad, afianzando las alianzas con otras sociedades científicas y puesto en marcha cursos novedosos, tras la escucha a nuestros socios/as, como el de Inteligencia Artificial o la Escuela SER “Javier Vidal” de habilidades en procedimientos intervencionistas.

Otro hito relevante de este año ha sido el cambio en la dirección de la Unidad de Investigación, que pasa a estar liderada por el Dr. José Andrés Román Ivorra. Estoy convencido de que, bajo su dirección, esta Unidad continuará consolidándose como un referente en la generación de conocimiento científico de calidad, impulsando proyectos innovadores y favoreciendo la participación de nuestros socios/as en iniciativas de investigación de alto impacto.

Todos estos logros han sido posibles gracias al esfuerzo conjunto de las personas que me acompañan en la Junta Directiva y Patronato de la Sociedad, así como de los grupos de trabajo, las Sociedades Autonómicas y, por supuesto, de cada uno de nuestros socios y socias, ya que vuestra implicación es el motor que impulsa el crecimiento y la evolución de nuestra especialidad.

Seguiremos trabajando con la misma determinación para afrontar los retos presentes y futuros, defendiendo el papel de la Reumatología y contribuyendo a mejorar la atención a nuestros pacientes.

LA SER: MISIÓN, VISIÓN Y VALORES. ESTRUCTURA ORGANIZATIVA

Facilitar a todos los agentes implicados los instrumentos necesarios para mejorar la calidad de vida de los pacientes:

- Garantizando la mejor asistencia a través de la formación, docencia e investigación.
- Mejorando el conocimiento y visibilidad de estas enfermedades en la sociedad y sus instituciones.
- Influyendo en los ámbitos de decisión sobre ellas.



Posicionar la Reumatología como la especialidad médica de referencia de las enfermedades reumáticas musculoesqueléticas y autoinmunes sistémicas.

La SER se rige por los siguientes valores corporativos:

- Transparencia.
- Excelencia científica y profesional.
- Compromiso social y de sostenibilidad.
- Integridad.
- Participación.
- Innovación.



COMISIÓN DE INVESTIGACIÓN

COORDINADORA:
Dra. Natalia Mena

Dr. Ricardo Blanco

Dr. Juan D. Cañete

Dr. Héctor Corominas

Dra. M^a José Cuadrado

Dra. Cristina Fernández

Dra. Noemí Garrido

Dr. Antonio Juan

Dr. Marcos Paulino

Dra. Susana Romero

La investigación es uno de nuestros pilares fundamentales y una seña de identidad de nuestro compromiso con la mejora continua. Gracias a la Unidad de Investigación (UI) de la Sociedad Española de Reumatología (SER), que cuenta con una sólida y amplia trayectoria, consolidada a lo largo de los años se ha contribuido de forma significativa al avance de conocimiento, generando evidencia científica. En el año 2003 fue fundada con el objetivo de facilitar ayuda epidemiológica a los socios/as de la SER con interés en varios estudios como fue EPISER 2000. De este modo, ha ido avanzando y ha aportado un gran valor científico a la Reumatología española y fuera de nuestras fronteras.

Este año se ha producido un relevo al frente de la Unidad que marca una nueva etapa de continuidad y fortalecimiento. El Dr. José Luis Pablos, jefe del Servicio de Reumatología del Hospital Universitario 12 de Octubre de Madrid, cede el testigo al Dr. José Andrés Román Ivorra, jefe del Servicio de Reumatología del Hospital Universitario Policlínico La Fe de Valencia, cuya visión estratégica reforzará el compromiso de la Unidad con la excelencia, la innovación y el avance de la investigación en Reumatología.

A lo largo del último año, la UI ha continuado desarrollando una intensa actividad, centrada principalmente en el diseño, puesta en marcha y ejecución de **proyectos de investigación y registros de pacientes**, así como en la difusión de los resultados obtenidos. Asimismo, se ha trabajado en la elaboración de **Guías de Práctica Clínica y Documentos de Recomendaciones**, basados en la mejor evidencia científica disponible. Y también ha impulsado la **formación en metodología de la investigación y epidemiología**.

La Unidad ha gestionado el **servicio de documentación y asesoría bibliográfica**, incluido el catálogo C17 de revistas de la Biblioteca Virtual Jaime Rotés Querol, y ha promovido la **divulgación de trabajos doctorales de investigación**, contribuyendo de manera continuada al avance y la calidad de la investigación en Reumatología.

Desde la UI se contribuye de una forma bien definida a la formación, permitiendo **estancias de rotación de reumatólogos/as** con ese fin.



PROYECTOS DE INVESTIGACIÓN EN MARCHA EN 2025

Además de fomentar y apoyar la producción científica de los socios/as, la SER impulsa una serie de iniciativas que, por su carácter estratégico y su envergadura, se engloban bajo la denominación de **Proyectos SER**.

Se entiende por Proyecto SER aquel proyecto de investigación diseñado por miembros de la Sociedad, por su Junta Directiva o por agentes externos, cuyo contenido y desarrollo es valorado por la Junta Directiva como de especial interés para la Sociedad Española de Reumatología. En este marco, durante el 2025 se han puesto en marcha, han terminado de desarrollarse o están en activo, los Proyectos SER que se detallan a continuación.

NUEVAS LÍNEAS DE INVESTIGACIÓN

Las nuevas líneas de investigación abarcan diversas patologías y se encuentran, en su mayoría, en fases muy iniciales, centradas en la redacción de los protocolos y/o en la búsqueda de financiación.

Proyectos por iniciativa de la SER:

- **Pro-LUPUS-SER.** Registro de nuevas terapias del Lupus Eritematoso Sistémico (LES) de la SER.
- **Salud mental en pacientes con espondiloartritis (EspA).** Prevalencia, evolución de la enfermedad e impacto de las intervenciones.

Proyectos por iniciativa de los socios/as:

Con el objetivo de reforzar la calidad y el impacto de estas iniciativas, se lanzó una convocatoria pública para 2025, en la que los proyectos presentados serían evaluados por pares, tanto desde un punto de vista científico como estratégico, valorando su interés para la especialidad y su potencial de financiación a través de fuentes externas. La SER ofrece a los proyectos seleccionados el apoyo técnico de su Unidad de Investigación, tanto en la elaboración final de las propuestas como a lo largo de todo su desarrollo.

- **OsteoSER-PROS.** Ampliación longitudinal del estudio OsteoSER. En búsqueda de financiación.
- **RIOSER.** Registro de efectos adversos reumatológicos inmunomediados por Inmunoterapia. En búsqueda de financiación.
- **Inteligencia artificial.** Evaluación de modelos de lenguaje de IA en Reumatología: Análisis de aplicabilidad clínica y optimización del manejo en artritis inflamatorias. En búsqueda de financiación.
- **VEXASER-PROS.** Evolución del síndrome de VEXAS en España. En búsqueda de financiación.

PROYECTOS EN ACTIVO



PROYECTOS EN FASE DE DIFUSIÓN



Biobadaser 3.0

Sociedad Española de Reumatología

Registro español de acontecimientos adversos de terapias biológicas, biosimilares y pequeñas moléculas con diana identificable en enfermedades reumáticas (Fase III).

Investigadora principal:

Dra. Isabel Castrejón.

Comité científico saliente:

Dres. Javier Manero, Rosa Roselló, César Hernández García (AEMPS) y Dolores Montero Corominas (AEMPS).

Comité científico entrante:

Dres. Paloma Vela Casasempere, Cesar Díaz Torné, Manuel Pombo Suárez y José Andrés Román Ivorra.

Coordinadora científica:

Lucía Otero.

Patrocinadores:

AbbVie, BMS, AstraZeneca, Alfasigma, Janssen, Pfizer, Samsung Bioepis y Sanofi.

Objetivos:

- Identificar acontecimientos adversos relevantes que aparezcan durante el tratamiento de enfermedades reumáticas con terapias biológicas y medicamentos biosimilares y estimar su frecuencia de aparición.
- Detectar efectos adversos inesperados.
- Identificar acontecimientos adversos relevantes que aparezcan tras la suspensión del tratamiento.
- Estimar el riesgo relativo de aparición de acontecimientos adversos con terapias biológicas en pacientes con artritis reumatoide frente a pacientes no expuestos a estos tratamientos.
- Identificar factores de riesgo de padecer reacciones adversas con estos tratamientos.
- Determinar la efectividad de los fármacos biológicos en práctica clínica diaria.
- Evaluar, en condiciones no experimentales, el tiempo transcurrido hasta la suspensión de terapias biológicas en pacientes con patología reumática, así como los motivos que llevan a dicha interrupción.

Diseño:

Estudio prospectivo de seguimiento de acontecimientos adversos y seguridad en tratamientos biológicos y biosimilares en pacientes con enfermedades reumatológicas.

Actividades del proyecto BIOBADASER:

BioSERWE

Sub-estudio en marcha. 303 pacientes reclutados por los centros y 169 pacientes registrados en la plataforma y 133 pacientes con cuestionarios de la visita basal completados.

- **Patrocinadores:** AbbVie, FIS Isabel Castrejón.
- **Objetivo:** estudio en vida real sobre la efectividad y seguridad de fármacos dirigidos (biológicos, biosimilares y pequeñas moléculas con diana identificable), usando medidas de resultado reportadas por los pacientes PROMs (*Patient Reported Outcome Measures*, en sus siglas en inglés) en BIOBADASER. Se recogen PROMs autocumplimentados por los pacientes a través de una webApp.
- **Diseño:** estudio prospectivo en vida real que combina los datos de efectividad y seguridad de BIOBADASER con datos de vida real obtenidos mediante PROMs.

Publicaciones:

- Las publicaciones realizadas están disponibles en la página web de la SER: <https://www.ser.es/biobadaser/>
- Los datos del proyecto se encuentran disponibles para su explotación secundaria.

BIOBADAMERICA

Colaboración para la cesión de uso de la plataforma del proyecto BIOBADASER a los países de Iberoamérica y para la explotación conjunta de los datos. En 2025 han colaborado Argentina, Brasil, México, Uruguay y Paraguay.





Fatiga en artritis reumatoide (AR) y artritis psoriásica: prevalencia y factores asociados.

Investigadora principal:

Dra. Samantha Rodríguez Muguruza.

Comité científico:

Dres. Lucía Silva, Carlos Montilla y Laura Magdalena Armas.

Coordinadora científica:

Zulema Plaza.

Patrocinadores:

Nordic Pharma y SER.

Objetivos:

Estimar la prevalencia de fatiga en pacientes con AR y APs, identificar las variables asociadas a fatiga en pacientes con estas enfermedades e identificar qué subclases de fatiga se asocian con la actividad de la enfermedad y con las variables subjetivas informadas por el paciente con AR.

Diseño:

Estudio transversal multicéntrico.

Actividades del proyecto FATIGA:

Monitorizando los datos.



Impacto de la artritis reumatoide en la sexualidad. Factores asociados y abordaje en consultas.

Investigadora principal:

Dra. Montserrat Romera Baures.

Comité científico:

Dras. Raquel Dos Santos, Leticia León y Blanca Varas.

Coordinadora científica:

Zulema Plaza.

Patrocinadores:

Alfasigma y SER.

Objetivos:

Estimar la prevalencia de disfunción sexual en pacientes con artritis reumatoide en España y evaluar los factores asociados a la disfunción sexual en pacientes con AR. Describir la situación en España del abordaje en consultas del impacto en la sexualidad de la AR y las necesidades de profesionales sanitarios y pacientes para un adecuado abordaje.

Diseño:

Estudio transversal multicéntrico.

Actividades del proyecto IMPARSEX:

En fase de análisis de los datos.



Estudio de investigación cualitativa sobre preferencias, opiniones, actitudes y experiencias de los reumatólogos/as respecto al uso de la Resonancia Magnética Nuclear (RMN) en la valoración y seguimiento de pacientes con espondiloartritis axial.

Comité de expertos:

Dres. Victoria Navarro-Compán, Mireia Moreno Martínez-Losa, Manuel José Moreno Ramos, Raquel Almodóvar González, Clementina Lopez, María José Moreno Martínez y Luis Linares Ferrando.

Coordinadores científicos:

Petra Díaz del Campo y Noé Brito García.

Patrocinador:

AbbVie.

Objetivos:

Conocer el estado actual del uso de la RMN axial y sacroilíacas, como técnica de imagen en el manejo y seguimiento de la patología axial de las espondiloartritis (EspAax), en el sistema sanitario español.

Actividades del proyecto REIMAGE:

En el 2025 se ha entregado el informe de resultados y está pendiente la publicación del artículo principal.



Impacto de la inclusión de la valoración global del dolor y la capacidad funcional en la definición de remisión y su mantenimiento en artritis reumatoide.

Investigador principal:

Dr. Alejandro Balsa.

Comité científico:

Dres. Mercedes Alperi, Virginia Ruíz Esquide y Javier Bachiller.

Coordinadora científica:

Marta Domínguez.

Patrocinador:

AbbVie.

Objetivo principal:

Estimar la proporción de pacientes en remisión sostenida durante dos años de seguimiento de acuerdo a la definición de remisión desarrollada en el proyecto SUMAR e identificar factores predictores del mantenimiento de la misma.

Diseño:

Estudio observacional longitudinal multicéntrico.

Actividades del proyecto REMISIÓN AR:

En el 2025 finalizó el reclutamiento y se están realizando las visitas de seguimiento.



Criterios de cribado de enfermedad pulmonar intersticial difusa en pacientes con artritis reumatoide. Estudio de validez.

Investigadora principal:

Dra. Natalia Mena.

Coordinadora científica:

Marta Domínguez.

Patrocinadores:

BMS y SER.

Objetivos:

Estimar la sensibilidad (S), especificidad (E), valor predictivo positivo (VPP) y valor predictivo negativo (VPN) de los criterios de cribado de EPID en pacientes con AR definidos en el proyecto AR-EPIDSER. Además, se busca estimar la prevalencia de EPID no diagnosticada y la "subclínica" en pacientes con AR en España.

Diseño:

Estudio transversal multicéntrico.

Actividades del proyecto VAR-EPIDSER:

En el 2025 se ha entregado el informe final del estudio al IP, al comité científico y al financiador. Queda pendiente la publicación del artículo principal.



Registro Nacional de Pacientes con Esclerosis Sistémica del Grupo de Trabajo de Enfermedades Autoinmunes Sistémicas de la Sociedad Española de Reumatología (EASSER).

Investigadores principales:

Dres. Iván Castellví, Juan José Alegre, Paloma García de la Peña y Patricia Carreira.

Coordinación:

Grupo de Trabajo de Esclerodermia de la Sociedad Española de Reumatología, perteneciente a EASSER.

Patrocinios:

Plataforma de entrada de datos financiada por Kern Pharma.

Objetivos:

Conocer la historia natural de la esclerosis sistémica (ES) a través del registro del mayor número posible de casos históricos y mediante el seguimiento prospectivo sistematizado de todos los nuevos casos a nivel nacional. Además, busca describir la evolución de los pacientes con ES y el manejo clínico en la cohorte retrospectiva, determinar la prevalencia de las diferentes complicaciones orgánicas y evaluar la respuesta a las pautas terapéuticas según práctica clínica habitual en complicaciones relacionadas con la enfermedad.

Diseño:

Estudio de corte retrospectivo y prospectivo, observacional, multicéntrico.

Actividades del proyecto ESCLEROSER:

En fase de reclutamiento de pacientes.



Registro Nacional de Pacientes con Síndrome de VEXAS de la Sociedad Española de Reumatología.

Investigadoras principales:

Dra. Marta López Gómez y Dra. Paula García Escudero.

Coordinador:

Dr. Jaime Calvo.

Objetivos:

Realizar un registro de los pacientes con síndrome de VEXAS a nivel nacional, diagnosticados y seguidos en unidades de Reumatología en España. Establecer su perfil clínico, ver las asociaciones clínicas más prevalentes en función del tipo de mutación objetivada a nivel del gen UBA1 y describir los tiempos de retraso en derivación a las Unidades de Reumatología y de diagnóstico en nuestro entorno. También se busca describir las patologías alternativas más frecuentemente planteadas en el diagnóstico diferencial previo de esta entidad, analizar el curso clínico habitual, y los diferentes desenlaces en relación con diferencias clínicas, analíticas, genéticas e histológicas objetivadas. Otro objetivo es conocer la supervivencia de los pacientes desde el inicio de los síntomas y los tratamientos propuestos en el manejo de la enfermedad y su efectividad.

Diseño:

Estudio de corte transversal, ambispectivo y multicéntrico.



Estudio de investigación cualitativa sobre conocimiento diagnóstico de la enfermedad y preferencias, actitudes y experiencias de los especialistas en Alergología, Neumología y Otorrinolaringología a la derivación a Reumatología de pacientes con sospecha de GEPA.

Coordinadora científica:

Petra Díaz del Campo.

Patrocinador:

GSK.

Objetivo:

Explorar las dificultades diagnósticas y las preferencias en la derivación a Reumatología de pacientes con sospecha de GEPA desde Alergología, Neumología, Hematología y Otorrinolaringología, especialidades implicadas en su diagnóstico; así como conocer las impresiones y necesidades de los pacientes sobre su enfermedad.

Actividades del proyecto Derivación GEPA:

En proceso de publicación.



Registro de pacientes adultos jóvenes con diagnóstico de Artritis Idiopática Juvenil (AIJ).

Investigadores principales:

Dres. Sagrario Bustabad y Juan José Bethencourt.

Comité científico:

Dres. M^a Luz Gamir, Juan Carlos López Robledillo, Jordi Antón y Alina Boteanu.

Coordinadora científica:

Lucía Otero.

Patrocinadores:

Sanofi y SER.

Objetivos:

Describir las características sociodemográficas, clínicas y la actividad de la enfermedad de pacientes con AIJ que alcanzan su etapa de transición a la vida adulta. También se busca determinar el uso de los distintos fármacos (AINES, DMARDs y biológicos) utilizados en estos pacientes y evaluar la reclasificación diagnóstica en la edad adulta.

Diseño:

Estudio longitudinal prospectivo multicéntrico.

Actividades del proyecto JUVENSER:

Número total de pacientes reclutados 555. En proceso de publicación del manuscrito principal. Todavía no está abierto a explotaciones secundarias.

Publicaciones:

Las publicaciones realizadas están disponibles en la página web de la SER: <https://www.ser.es/juvenser/>



Estudio prospectivo de pacientes seleccionados del estudio RELESSER.

Investigadores principales:

Dres. Iñigo Rúa-Figueroa y José María Pego.

Comité científico:

Dres. Javier Lopez, Jaime Calvo, María Galindo y Antonio Fernández.

Coordinadora científica:

Zulema Plaza.

Patrocinadores:

GSK y Lilly.

Objetivo:

Conocer la evolución del LES en relación a la aparición de nuevas comorbilidades, manifestaciones de daño acumulado, número de ingresos hospitalarios y deterioro de la CVRS, así como los factores asociados a una evolución desfavorable, en tres subcohortes de pacientes revisados en RELESSER-TRANS: pacientes con LES de inicio (menos de 18 meses de evolución), pacientes con LES incompleto (sólo cumplen 3 criterios ACR) y pacientes con LES clínicamente quiescente y serológicamente activos.

Diseño:

Estudio observacional, longitudinal, prospectivo y multicéntrico de pacientes con LES seleccionados de proyecto RELESSER T.

Actividades del proyecto RELESSER PROS:

Se sigue colaborando con otros registros de Lupus (Lupusnet).

Publicaciones:

- Las publicaciones realizadas están disponibles en la página web de la SER: <https://www.ser.es/proyecto-relesserspros/>
- El proyecto se encuentra disponible para llevar a cabo explotación secundaria de datos.



Registro Multicéntrico de Vasculitis Asociadas a ANCA (granulomatosis con poliangeítis, granulomatosis eosinofílica con poliangeítis y poliangeítis microscópica).

Investigadores principales:

Dres. Susana Romero (Reumatología) y Manuel Macía (Nefrología).

Comité científico:

Dres. Javier Narvárez (R), Gema Fernández (N), Iñigo Rúa-Figueroa (R), Desirée Luis (N), Antonio Fernández Nebro (R) y Miquel Blasco (N).

Coordinadora científica:

Marta Domínguez.

Patrocinadores:

CSL Vifor y Astrazeneca.

Objetivos:

Estimar la incidencia de vasculitis asociada a ANCA en España y evaluar la variación en la frecuencia de la enfermedad por áreas geográficas. Caracterizar las manifestaciones clínicas de la enfermedad al diagnóstico y en su evolución, así como las diferencias fenotípicas en función del subtipo de ANCA. También se quiere describir el daño orgánico y analizar los factores predictores de daño y describir la comorbilidad asociada en este tipo de pacientes, con especial hincapié en infección grave y enfermedad cardiovascular. Evaluar los distintos tratamientos y las dosis que reciben los pacientes con vasculitis asociada a ANCA, así como los efectos adversos asociados, con especial interés en la seguridad de uso a largo plazo de corticoides y las terapias biológicas también es otro objetivo secundario.

Diseño:

Estudio observacional longitudinal retrospectivo (datos obtenidos por revisión de historias clínicas).

Actividades del proyecto RESERN/VAN:

En preparación del artículo principal. El proyecto todavía no está abierto a explotaciones secundarias.



Registro nacional de pacientes con arteritis de células gigantes.

Investigador principal:

Dr. Ricardo Blanco.

Comité científico:

Dres. Miguel Ángel González-Gay, Francisco J. Narváez, Noemí Garrido, Eugenio de Miguel y Paula Estrada.

Coordinadora científica:

Marta Domínguez.

Patrocinador:

Roche.

Objetivos:

Estimar la incidencia de ACG en población española, analizar la variación en la frecuencia de la enfermedad por áreas geográficas y distribución temporal; así como evaluar las manifestaciones clínicas al diagnóstico de la enfermedad y comorbilidades asociadas. También busca describir los métodos diagnósticos y de seguimiento utilizados en esta patología, analizar los tratamientos, dosis acumuladas y efectos secundarios asociados al uso de corticoides y a los inmunosupresores clásicos como metotrexato y azatioprina.

Diseño:

Estudio longitudinal retrospectivo observacional de pacientes diagnosticados de ACG en hospitales nacionales de diferentes niveles asistenciales.

Publicaciones:

- Las publicaciones realizadas están disponibles en la página web de la SER: <https://www.ser.es/arteser/>
- Los datos del proyecto se encuentran disponibles para su explotación secundaria.



Registro de pacientes con miopatía inflamatoria idiopática de España.

Investigadora principal:

Dra. Tatiana Cobo Ibáñez.

Comité científico:

Dres. Iván Castellví, Fredeswinda Romero y Ernesto Trallero.

Supervisión:

Marta Domínguez.

Patrocinadores:

Kern, Nordic y SER.

Colaboradores:

Sandoz y BMS.

Objetivos:

Describir y caracterizar a los pacientes con miopatía inflamatoria de origen autoinmune en seguimiento en consultas de Reumatología españolas. También se busca estimar tanto la prevalencia de manifestaciones clínicas, presencia de anticuerpos, comorbilidades y asociación con otras enfermedades reumáticas autoinmunes a nivel basal, como la incidencia de nuevas comorbilidades y otros eventos de interés durante el curso de las MII. Además, se quiere determinar factores pronósticos de actividad de la enfermedad, daño, discapacidad, calidad de vida y mortalidad en todos los tipos de miopatías; así como analizar diferencias clínicas, serológicas, de actividad de la enfermedad, discapacidad, calidad de vida, y de tratamiento entre las MII completas o definidas (cumple criterios de clasificación) y las formas incompletas o no definidas (no cumple criterios de clasificación).

Diseño:

Estudio longitudinal prospectivo de dos años de seguimiento.

Publicaciones:

- Las publicaciones realizadas están disponibles en la página web de la SER: <https://www.ser.es/myo-spain/>
- El proyecto se encuentra disponible para llevar a cabo explotación secundaria de datos.



Prevalencia de enfermedad inflamatoria intestinal no diagnosticada en pacientes con espondiloartritis.

Investigadores principales:

Dres. Jesús Sanz (Reumatología) y Ana Gutiérrez Casbas (Gastroenterología).

Comité científico:

Dres. Jordi Gratacós (Reumatología), Ignacio Marín-Jiménez (Gastroenterología), Iago Rodríguez (Gastroenterología) y Elisa Trujillo (Reumatología).

Coordinadoras científicas:

Zulema Plaza y Marta Domínguez.

Patrocinador:

Johnson & Johnson.

Objetivos:

Estimar la prevalencia de Enfermedad Inflamatoria Intestinal (EII) no diagnosticada en pacientes con espondiloartropatías (EsP), así como evaluar los niveles de CF en pacientes con EsP sin diagnóstico previo de EII, tanto en aquellos con síntomas digestivos con sin ellos, y su asociación con variables demográficas, clínicas, analíticas y hallazgos de endoscopia (colonoscopia, endoscopia por cápsula). Identificación de marcadores proteicos en sangre asociados a EII en pacientes con APs. Estudiar la microbiota intestinal de pacientes con APs y evaluar su asociación con síntomas gastrointestinales, niveles de CF y los hallazgos de endoscopia. Evaluar el impacto en la calidad de vida de la afectación intestinal en pacientes con EsP y evaluar la utilidad de características clínicas como herramienta de cribado de EII en pacientes con EsP.

Diseño:

Estudio transversal observacional multicéntrico.

Actividades del proyecto EISER:

Se ha establecido colaboración con un grupo internacional para el análisis de muestras de proteoma y microbioma, cuyos resultados están pendientes de publicar.

Publicaciones:

Las publicaciones realizadas están disponibles en la página web de la SER: <https://www.ser.es/eiser/>



Estudio de la epidemiología de la osteoporosis en la población española.

Investigadora principal:

Dra. Carmen Gómez.

Comité científico:

Dres. Pilar Peris, Santos Castañeda, Eduardo Kanterewicz, Ramón Mazzucchelli y Luis Arboleya.

Coordinadora científica:

Marta Domínguez.

Patrocinadores:

Hologic, Stada y UCB.

Objetivos:

Estimar, en población española ≥ 20 años, la distribución de parámetros de masa y arquitectura ósea y de la composición corporal (densidad mineral ósea, trabecular *Bone Score* y composición corporal). Además, busca estimar, en población española ≥ 40 años, la prevalencia de osteoporosis, de fracturas por fragilidad y de fracturas vertebrales; así como estimar la prevalencia de sarcopenia. Calcular el riesgo de fractura de la población española entre 40 y 80 años con la herramienta FRAX.

Diseño:

Estudio transversal observacional multicéntrico.

Publicaciones:

- Las publicaciones realizadas están disponibles en la página web de la SER: <https://www.ser.es/osteoser/>
- Los datos del proyecto se encuentran disponibles para su explotación secundaria.

SjögrenSER PROS

Sociedad Española de Reumatología

Evolución del Sjögren primario y factores asociados a un peor pronóstico.

Investigadores principales:

Dres. José Luis Andréu y Mónica Fernández Castro.

Coordinadora científica:

Zulema Plaza.

Patrocinador:

SER.

Objetivos:

Evaluar los posibles factores asociados a un peor pronóstico y evolución de la enfermedad de Sjögren primario (SSp) y analizar la evolución de la enfermedad en los pacientes incluidos en la cohorte SJÖGRENSER a través de índices de actividad acumulados (ESSDAI) y daño. También se busca evaluar la aparición de eventos de interés potencialmente relacionados con la evolución de la enfermedad reumática (linfoma, mortalidad) y estimar el impacto del SSp en la calidad de vida del paciente.

Diseño:

Estudio observacional, longitudinal, prospectivo y multicéntrico de pacientes con Sjögren primario en seguimiento activo en las consultas de Reumatología.

Publicaciones:

- Las publicaciones realizadas están disponibles en la página web de la SER: <https://www.ser.es/sjogrenser-prospectivo/>
- Los datos del proyecto se encuentran disponibles para su explotación secundaria.

Carma

Sociedad Española de Reumatología

Estudio sobre el riesgo cardiovascular en los pacientes con enfermedades reumáticas inflamatorias crónicas.

Investigador principal:

Dr. Miguel A. González-Gay.

Comité científico:

Dres. Carlos González Juanatey, Santos Castañeda y Carmen García Gómez.

Coordinadora científica:

Zulema Plaza.

Patrocinadores:

AbbVie.

Objetivo:

El propósito de este estudio es describir el perfil de riesgo cardiovascular en tres enfermedades reumáticas inflamatorias crónicas y comprobar si la puntuación de riesgo CV clásico medido a través de SCORE debe aplicarse con o sin modificaciones para guiar las decisiones terapéuticas en estos pacientes.

Diseño:

Estudio de cohortes prospectivo a 10 años de seguimiento.

Publicaciones:

- Las publicaciones realizadas están disponibles en la página web de la SER: <https://www.ser.es/carma/>
- Los datos del proyecto se encuentran disponibles para su explotación secundaria.

COMISIÓN DE GUÍAS DE PRÁCTICA CLÍNICA Y RECOMENDACIONES

COORDINADORAS:
Dra. Gemma Bonilla
Dra. Chamaida Plasencia

Dra. Raquel Almodovar
 Dr. Juan J. Bethencourt
 Dr. Ricardo Blanco
 Dr. Iván Castellví
 Dr. Héctor Corominas
 Dr. Antonio Juan
 Dr. Marcos Paulino

GUÍAS DE PRÁCTICA CLÍNICA



RECOMENDACIONES SER



Una de las prioridades de la SER en 2025 ha sido el impulso de guías de práctica clínica y documentos de recomendaciones, herramientas esenciales para unificar criterios, mejorar la toma de decisiones clínicas y garantizar una atención de calidad basada en la mejor evidencia científica posible. Del mismo modo, se ha considerado esencial reforzar su difusión tanto a nivel nacional como internacional. En este contexto, la SER ha dedicado una parte significativa de los recursos de la UI a una labor continuada y muy activa en este ámbito, participando en la elaboración de numerosos documentos. Durante el año 2025 han estado en desarrollo los siguientes proyectos:

OTRAS ACTIVIDADES DE INVESTIGACIÓN

Aseorías (bibliográficas, metodológicas y estadísticas)

Bibliográfica:

- Responsable: Mercedes Guerra.
- Actividades: ver Comisión de Relaciones con el socio/a.

Apoyo metodológico y estadístico para proyectos de los socios/as:

- Responsables: Beatriz Ventosa, Lucía Otero, Marta Domínguez, Zulema Plaza y Fernando Sánchez para proyectos de investigación; Noé Brito y Aythami de Armas para documentos basados en la evidencia.
- Actividades: asesoría metodológica y estadística de estudios, proyectos de investigación y documentos basados en la evidencia de los socios/as.

Formación a rotantes externos

El plan de formación en epidemiología consiste en el desarrollo de estancias cortas, de dos a cuatro meses, en la Unidad de Investigación de la SER, dirigido a aquellos profesionales sanitarios (médicos internos residentes y a especialistas en Reumatología) que estén interesados en ampliar su formación en el área de la epidemiología.

Hay dos modalidades de rotaciones para los socios:

1º) Como parte de su formación dentro del programa MIR. Si residen fuera de la Comunidad de Madrid, la Beca *AbbVie*, les dotará de un importe para compensar los gastos de alojamiento y desplazamiento.

2º) Socios/as con contrato que tengan que pedir una excedencia, en la que la Beca *AbbVie* le complementa la falta de retribución en su formación.

Responsable: Dr. José Luis Pablos (saliente) y Dr. José Andrés Román Ivorra (entrante).

Todos los rotantes compatibilizaron sus tareas con formación por parte de los técnicos de la Unidad en epidemiología clínica, metodología de la investigación, estrategias de búsquedas bibliográficas, análisis estadísticos y bioestadística. En concreto, durante 2025 han pasado por la Unidad de Investigación:

- Mirian Yaneth Orellana Gómez (Hospital de Mérida).
- José Doménech Serrano. (Hospital General Universitario Dr. Balmis, Alicante).

- Pablo Riesgo Sanchís (Hospital General Universitario Dr. Balmis, Alicante).
- Olga Rusinovich (Hospital Universitario Puerta de Hierro-Majadahonda, Madrid).
- Daniel Campos Martín (Hospital Universitario de Donostia).
- Alba Torrat Novés (Hospital Universitario y Politécnico de La Fe, Valencia).

APP



Herramienta para calcular la dosis acumulada de corticoides.

El objetivo de dicha herramienta es el cálculo de la dosis acumulada de corticoides para pacientes que están en tratamiento con estos fármacos durante periodos prolongados de tiempo. Los corticoides son utilizados para el tratamiento de gran número de enfermedades, sin embargo, su uso prolongado en el tiempo se asocia con la aparición de ciertos acontecimientos adversos, por lo que conocer la dosis acumulada de corticoides es interesante de cara a la investigación.

Patrocinador: Roche

Disponible en: <https://cortiser.ser.es/>



Actualización de la Guía de Práctica Clínica para el tratamiento de la Espondiloartritis Axial y la Artritis Psoriásica (ESPOGUÍA).

Investigador principal:

Dr. Juan D Cañete.

Coordinación metodológica:

Petra Díaz del Campo y Noé Brito García.

Patrocinadores:

Pfizer, Lilly, UCB y Novartis.

Objetivo principal:

Ofrecer recomendaciones a los especialistas en Reumatología, y otros profesionales de la salud implicados en la atención al paciente con espondiloartritis axial y artritis psoriásica, sobre las intervenciones terapéuticas disponibles para el manejo clínico de estos pacientes, basadas en la mejor evidencia científica.

Objetivos específicos:

- Incrementar las habilidades clínicas de los profesionales sanitarios implicados en la atención de personas con EspAx o APs, para mejorar la calidad asistencial.
- Reducir la variabilidad de la práctica clínica en el tratamiento de estas patologías.
- Evaluar la eficacia, seguridad y eficiencia de las diferentes propuestas terapéuticas farmacológicas.
- Resumir la evidencia científica para incrementar el conocimiento de todos los profesionales participantes en el proceso de atención, esperando mejorar así la calidad de vida de sus pacientes.
- Mejorar el abordaje clínico de la EspAx y APs con recomendaciones orientadas a una rápida instauración del tratamiento para reducir la discapacidad y morbilidad de la enfermedad.
- Fomentar la colaboración entre los profesionales de las distintas especialidades, implicados en el tratamiento de los pacientes con EspAx o APs.
- Elaborar un material informativo general para las personas afectadas por EspAx o APp y sus familiares y cuidadores, que les permita conocer mejor el proceso y los elementos que inciden en el curso de la enfermedad.

Actividades:

Durante el 2025 se ha traducido al inglés, se ha incluido en catálogos oficiales (GUISALUD, ECRI y GIN) y se están preparando artículos para publicar basados en el documento.



Actualización de la Guía de Práctica Clínica para el Manejo de Pacientes con Artritis Reumatoide (GUIPCAR).

Investigador principal:

Dr. Alejandro Balsa.

Coordinación metodológica:

Petra Díaz del Campo y Noé Brito García.

Patrocinadores:

Pendiente de confirmación de patrocinadores finales, se han comprometido *Lilly, Sanofi, Alfasigma* y *Nordic*.

Objetivo principal:

Ofrecer recomendaciones a los especialistas en Reumatología y otros profesionales de la salud implicados en la atención al paciente con artritis reumatoide, sobre las intervenciones terapéuticas disponibles para el manejo clínico de estos pacientes, basadas en la mejor evidencia científica.

Objetivos específicos:

- Incrementar las habilidades clínicas de los profesionales sanitarios implicados en la atención de personas con AR, para mejorar la calidad asistencial.
- Reducir la variabilidad de la práctica clínica en el tratamiento de estas patologías.
- Evaluar la eficacia, seguridad y eficiencia de las diferentes propuestas terapéuticas farmacológicas.
- Resumir la evidencia científica para incrementar el conocimiento de todos los profesionales participantes en el proceso de atención, esperando mejorar así la calidad de vida de sus pacientes.
- Mejorar el abordaje clínico de la AR con recomendaciones orientadas a una rápida instauración del tratamiento para reducir la discapacidad y morbilidad de la enfermedad.
- Fomentar la colaboración entre los profesionales de las distintas especialidades, implicados en el tratamiento de los pacientes con AR.
- Elaborar un material informativo general para las personas afectadas por AR y sus familiares y cuidadores, que les permita conocer mejor el proceso y los elementos que inciden en el curso de la enfermedad.

Actividades:

Durante el año 2025 se ha publicado en repositorios internacionales (GUISALUD, ECRI y GIN) y se ha traducido al inglés. También se publicó el artículo asociado a la actualización de la guía en la revista 'Reumatología Clínica'.



Actualización de Recomendaciones SER de uso de terapias biológicas en el lupus eritematoso sistémico (LES).

Líder clínico:

Dr. Íñigo Rúa--Figueroa.

Coordinación metodológica:

Noé Brito y Petra Díaz del Campo.

Participantes:

Grupo de especialistas de la Sociedad Española de Reumatología, expertos/as en Dermatología, Nefrología y una paciente experta.

Objetivo principal:

Actualización de recomendaciones, basadas en la mejor evidencia científica disponible, orientadas a ayudar a los especialistas en Reumatología y otros profesionales sanitarios que puedan estar implicados en el manejo de los pacientes y la toma de decisiones en el LES.

Actividades:

Durante el año 2025 se ha terminado el documento y se ha publicado en la web de la SER el informe con las recomendaciones. También se publicó el artículo asociado a las recomendaciones en la revista 'Reumatología Clínica'.



Recomendaciones SER sobre manejo de la enfermedad periodontal en pacientes con artritis reumatoide.

Líder clínica:

Dra. Beatriz Rodríguez.

Coordinación metodológica:

Noé Brito y Petra Díaz del Campo.

Participantes:

Grupo de expertos de la Sociedad Española de Reumatología, expertos/as en Odontología, higiene bucal y una paciente experta.

Objetivo principal:

Elaboración de unas recomendaciones, basadas en la mejor evidencia científica disponible, orientadas a ayudar a los especialistas en Reumatología y otros profesionales sanitarios que puedan estar implicados en la toma de decisiones en esta área.

Actividades:

Durante el año 2025 se ha terminado el documento y se ha publicado en la web de la SER el informe con las recomendaciones. También se publicó el artículo asociado a las recomendaciones en la revista 'Reumatología Clínica'. Se ha empezado a trabajar en el documento de información para pacientes y en el artículo de difusión.



Recomendaciones SER sobre tratamiento de las Miopatías Inflamatorias Idiopáticas.

Coordinadora clínico:

Dra. Tatiana Cobo Ibáñez.

Coordinación metodológica:

Noé Brito.

Participantes:

Grupo de especialistas de la Sociedad Española de Reumatología, expertos/as en Dermatología, Medicina Interna, Neumología y una paciente experta.

Objetivo principal:

Facilitar el mejor conocimiento del problema, la reducción de la variabilidad injustificada y la actuación precoz y coordinada de todos los posibles especialistas implicados en el tema. Las Recomendaciones SER se centrarán en el tratamiento farmacológico con inmunosupresores sintéticos convencionales, sintéticos dirigidos y biológicos.

Actividades:

Durante el año 2025 se ha conformado el grupo elaborador, se ha delimitado el alcance del documento, se han elaborado las preguntas PICO objeto de las recomendaciones, se han desarrollado las estrategias de búsqueda y comenzado las revisiones sistemáticas de la literatura.



Recomendaciones SER sobre el uso de la RM en la valoración y seguimiento de pacientes con EspAax.

Coordinador clínico:

Dr. Manuel José Moreno.

Coordinación metodológica:

Noé Brito.

Participantes:

Grupo de especialistas de la SER.

Objetivo principal:

Facilitar el mejor conocimiento del problema, la reducción de la variabilidad injustificada y la actuación precoz y coordinada de todos los posibles especialistas implicados en el tema.

Actividades:

Durante el año 2025 se ha conformado el grupo elaborador, se ha delimitado el alcance del documento, se han elaborado las preguntas PICO objeto de las recomendaciones, se han desarrollado las estrategias de búsqueda y comenzado las revisiones sistemáticas de la literatura.



Actualización de las Recomendaciones SER sobre Osteoporosis.

Líder clínico:

Dr. Enrique Casado.

Coordinación metodológica:

Aythami de Armas.

Participantes:

Grupo de especialistas de la Sociedad Española de Reumatología, expertos/as Medicina de Familia y un paciente experto.

Objetivo principal:

Establecer recomendaciones vigentes y basadas en la mejor evidencia disponible, orientadas a mejorar la calidad asistencial y ayudar a los especialistas en Reumatología en la toma de decisiones diagnósticas y terapéuticas en esta enfermedad.

Actividades:

Durante el año 2025 se ha conformado el grupo elaborador, se ha delimitado el alcance del documento y se ha elaborado una versión preliminar de las preguntas objeto de las recomendaciones.



Recomendaciones SER sobre clasificación y manejo de la artrosis de rodilla.

Líder clínica:

Dra. Natividad Oreiro.

Coordinación metodológica:

Aythami de Armas.

Participantes:

Grupo de especialistas de la Sociedad Española de Reumatología, expertos/as Medicina de Familia, Rehabilitación, Traumatología y un paciente experto.

Objetivo principal:

Elaboración de unas recomendaciones, basadas en la mejor evidencia científica disponible, orientadas a ayudar a los especialistas en Reumatología y otros profesionales sanitarios que puedan estar implicados en la toma de decisiones en esta área.

Actividades:

Durante el año 2025 se ha conformado el grupo elaborador, se ha delimitado el alcance del documento, se han elaborado las preguntas PICO objeto de las recomendaciones, se han desarrollado las estrategias de búsqueda y se han seleccionado a los revisores de la evidencia.



Documento especial infográfico sobre “Adherencia al tratamiento y estilos de vida saludable en enfermedades reumáticas”.

Líder clínica:

Dra. Natalia Mena.

Coordinación metodológica:

Aythami de Armas.

Participantes:

Grupo de especialistas de la Sociedad Española de Reumatología, expertos/as Medicina de Familia y un paciente experto.

Objetivo principal:

Elaboración de material infográfico útil para pacientes y clínicos sobre adherencia al tratamiento y estilos de vida saludable.

Actividades:

Durante el año 2025 se ha delimitado el alcance del documento, se ha empezado a conformar el grupo elaborador y se ha realizado una búsqueda preliminar de evidencia.

COMISIÓN DE PROGRAMAS CIENTÍFICOS

COORDINADORES:

Dra. Raquel Almodóvar
Dr. Ricardo Blanco

Dr. Juan José Bethencourt

Dra. Gema Bonilla

Dr. Iván Castellví

Dra. Paz Collado

Dra. Natalia Mena

Dr. Manuel J. Moreno

Dr. Marcos Paulino

Dra. Susana Romero

51º CONGRESO NACIONAL DE LA SER

13 al 16 de mayo en Madrid y en formato virtual



Celebramos nuestro 51º Congreso Nacional de la Sociedad Española de Reumatología en Madrid, del 13 al 16 de mayo. Un encuentro muy especial que tuvo una gran participación con más de 1.900 asistentes.

Una vez más, la ciencia y la innovación volvieron a ser ejes centrales del Congreso, junto con múltiples iniciativas que enriquecieron la experiencia. A la actividad científica se sumaron momentos de diversión, gracias a las propuestas de gamificación como el juego "Reumatrivial"; de emoción a través del homenaje a los socios sénior; y de participación reflejada en

la implicación de numerosos especialistas en las distintas actividades organizadas, como fue el "Póster Tour" con la visita guiada a los *posters* más representativos expuestos durante el encuentro.

El Congreso también tuvo espacio para la visibilidad de las enfermedades reumáticas, con la campaña "A todos es a todos: la calle habla" y a través de la grabación de contenidos para el podcast de la SER; para el compromiso, con las acciones medioambientales; y para el encuentro, mediante las reuniones de los grupos de trabajo. Asimismo, se puso de manifiesto el apoyo a las asociaciones de pacientes presentes.

El comité científico trabajó intensamente para ofrecer un programa científico de alta calidad y que abarcara todo el espectro de la especialidad, resultando así de interés para los/as socios/as.

Se organizaron un total de 21 mesas redondas, 2 conferencias magistrales, 4 laboratorios de ideas, 4 mesas en colaboración con distintos laboratorios farmacéuticos, 3 perlas con el/la experto/a, 6 cómo tratar, 6 talleres, 3 "Tráeme tu caso", 4 "Fórmate con los Grupos de Trabajo" (GEACSER, INTERVUSER, REGENSER y UVEÍTIS), una mesa de investigación (*pipeline*) y 9 simposios satélites. Expertos, en sus diferentes áreas, brindaron confe-

rencias sobre el diagnóstico y tratamiento de la práctica totalidad de las enfermedades autoinmunes sistémicas y musculoesqueléticas. El programa científico está disponible en [este enlace](#).

Durante la Jornada de Actualización, previa al Congreso (13 de mayo), se trataron temas de interés como manifestaciones graves de los inhibidores de *checkpoints*, síndromes autoinflamatorios del adulto, vacunación, novedades en artrosis de mano o infecciones importadas, entre otras cuestiones.



En el acto inaugural, cabría destacar la presencia de Isabel Díaz Ayuso, presidenta de la Comunidad de Madrid, entre las personalidades invitadas. Además, intervino el prof. Fernando Rodríguez Artalejo, catedrático de Medicina Preventiva y Salud Pública, con su ponencia: “Cómo cumplir años sin envejecer”. También en el marco del Congreso, se llevaron a cabo otras actividades como la reunión de la Asamblea General Ordinaria, incluyendo el reconocimiento a los socios sénior y de las becas de doctorado; así como la entrega de los premios SER 2025 y de los títulos del Máster SER en Enfermedades Autoinmunes Sistémicas.

Como es habitual, el debate estuvo garantizado y fue uno de los protagonistas de este encuentro, ya que hubo una gran participación en los apartados de discusión. También se puede resaltar la elevada participación de trabajos con 698 *abstracts* recibidos: 36 comunicaciones orales, 510 *posters* aceptados y 128 aceptados para publicación en el suplemento especial de ‘Reumatología Clínica’.

En general, se logró un excelente resultado, ya que se obtuvo una valoración media de todo el Congreso de 4,28 (sobre 5).

El comité científico estuvo formado por los Dres. Raquel Almodóvar González, José Luis Andréu Sánchez, Emma Beltrán Catalán, Ricardo Blanco Alonso, Francisco J. Blanco García, Eva Galíndez Agirregoikoa, Vega Jovaní Casano, Lourdes Mateo Soria, Natalia Mena Vázquez, Marcos Paulino Huertas, José A. Román Ivorra, Susana Romero Yuste, Elisa Trujillo Martín, Raúl Veroz González y Esther Vicente Rabaneda.



Por su parte, el Dr. José Luis Andréu fue el presidente del comité organizador local, el cual estuvo acompañado por los Dres. Raquel Almodóvar González, Patricia E. Carreira Delgado, María Paz Collado Ramos, Cristina Lajas Petisco, Cristina Macía Villa, María Teresa Navío Marco, Juan Carlos Nieto González, Ana Pérez Gómez, Jesús Sanz Sanz y Virginia Villaverde García.

La exposición comercial contó con la participación de *AbbVie, Adacyte, Alfasigma, Amgen, Asacpharma, Astrazeneca, Biocon Biologics, Biogen, Boehringer Ingelheim, Celltrion, CSL Vifor, Faes Farma, Gebro Pharma, GSK, Johnson & Johnson, Kern Pharma, Lilly, Nordic Pharma, Novartis, Otsuka, Pfizer, Roche Farma, Rubió, Sanofi, Stada, Theramex y UCB Pharma.*



También hubo un espacio para asociaciones de pacientes que este año contó con la presencia de la Asociación Española de Esclerodermia (AEE), la Asociación Española de Sjögren (AES), la Liga Reumatológica Española (LIRE), la Coordinadora Nacional de Artritis (CONARTRITIS), Acción Psoriasis, la Asociación de Enfermos de Sarcoidosis (ANES), la Coordinadora Española de Asociaciones de Espondiloartritis (CEADE), la Asociación de Uveítis (AUVEA), la Asociación Española con la Osteoporosis y la Artrosis (AECOSAR), la Federación Española de

Lupus (FELUPUS), la Asociación Madrileña de Lupus (AMELyA), la Asociación de Síndrome Antifosfolípido (SAF España), la Asociación de enfermos de Behçet y la asociación Reu+.

Como en las ediciones anteriores, intentando facilitar el mejor desarrollo de este encuentro, se desarrolló una *WebApp* específica con información de utilidad.



Además, fue el primer año en el que se llevó a cabo el I Concurso de Mascota del Congreso de la SER, en la que fue galardonada Andrea García con su dibujo “Pato Reuma”.

10º SIMPOSIO DE ENFERMEDADES AUTOINMUNES SISTÉMICAS DE LA SER

Del 20 al 22 de febrero de 2025 se celebró el 10º Simposio de Enfermedades Autoinmunes Sistémicas (EAS) de la Sociedad Española de Reumatología, en Santander y en formato virtual. Contó con más de 440 asistentes presenciales y 118 inscritos virtuales que pudieron conocer las novedades más destacadas sobre estas patologías, un gran éxito en el marco de las actividades formativas, reflejando el mayor compromiso e interés de los especialistas en el ámbito de las EAS.

En concreto, se trataron temas de gran interés como las terapias emergentes en lupus, la actualización de las CAR-T, la fertilidad y la salud reproductiva, lo mejor en miopatías inflamatorias, y la detección y manejo de la hipertensión pulmonar en esclerosis sistémica, entre otras cuestiones. En este encuentro, destacó la importancia del abordaje multidisciplinar, con mesas específicas con otras especialidades que también juegan un papel muy importante en el manejo de las enfermedades reumáticas como Neurología, Ginecología, Hematología y Nefrología.



Asimismo, este encuentro tuvo una gran acogida y logró una puntuación de 4,51 (sobre 5) tras las encuestas de valoración. En el [siguiente enlace](#) se puede acceder al programa científico.



Además, contamos con la presencia de asociaciones de pacientes representativas en el ámbito de las enfermedades autoinmunes sistémicas, con el objetivo de estrechar contactos, darles una mayor visibilidad y buscar sinergias. Estuvieron presentes la Asociación de Vasculitis de Cantabria (ATAK), la Asociación Nacional de Dermatomiositis Juvenil (ANADEJU), la Federación Española de Lupus (Felupus) junto con la Asociación de Lupus de Cantabria, la Asociación Española de Esclerodermia (AEE) y la Asociación de pacientes con Uveítis (AUVEA).

El comité científico de este Simposio estuvo formado por los Dres. Raquel Almodóvar González, Ricardo Blanco Alonso, Emma Beltrán Catalán, Eva Galíndez Agirregoikoa, María Galindo Izquierdo, Paloma García de la Peña Lefebvre, Susana Gómez Castro, José Alfredo Gómez Puerta, Natalia Mena Vázquez, Rafaela Ortega Castro, Marcos Paulino Huertas, Susana Romero Yuste y Cristiana Sieiro Santos.

Este evento contó con el patrocinio de Amgen, AstraZeneca, Bristol Myers Squibb, Cantabria Labs, CSL Vifor, GSK, Otsuka, Roche, Rubió y UCB.

Para la Sociedad Española de Reumatología (SER), el ámbito de las enfermedades autoinmunes sistémicas (EAS) es estratégico y, por ello, se convocó la primera edición de los premios SER en Enfermedades Autoinmunes Sistémicas para reconocer los mejores trabajos llevados a cabo durante el año 2025, que tuvo una gran acogida y los galardonados fueron:

Premio EAS al mejor trabajo en esclerosis sistémica:

“Serum KL-6 as a Predictive Biomarker for Interstitial Lung Disease Progression and Mortality in Systemic Sclerosis: A Prospective Cohort Study”.

Dra. Cristiana Sieiro Santos. Complejo Asistencia Universitario de León.

Premio EAS al mejor trabajo en Lupus Eritematoso Sistémico (LES) y síndrome antifosfolípido:

“The Lipidomic and Proteomic Profiles in Antiphospholipid Syndrome Patients Are Intricately Linked to Disease Pathogenesis and Modulated by Ubiquinol Supplementation”.

Dr. Carlos Pérez Sanchez. Hospital Reina Sofía de Córdoba/IMIBIC, Córdoba.

Premio EAS al mejor trabajo en miscelánea:

“Therapeutic Insights in VEXAS Syndrome from a Multi-center Study in Spain: Moving Towards a More Specific and Effective Treatment”.

Dra. Marta López i Gómez. Hospital Universitario Álava, Vitoria.

Premio EAS al mejor trabajo en Sjögren:

“Mortality and Its Predictor Variables in Patients with Sjögren Disease: Data from SjögrenSER-Pros Prospective Registry”.

Dra. Olga Rusinovich Lovgach. Hospital Universitario Puerta de Hierro Majadahonda, Madrid.

Premio EAS al mejor trabajo en vasculitis:

“Efectividad del tocilizumab en aortitis y aneurismas asociados con arteritis de células gigantes. Un estudio multicéntrico abierto”.

Dr. Adrián Martín Gutiérrez. Hospital Universitario Marqués de Valdecilla, Santander.

Premio EAS al Mejor trabajo en miopatías:

“Caracterización clínica y serológica de pacientes con Miopatías Inflamatorias Idiopáticas”.

Dr. Pablo Martínez Calabuig. Hospital General Universitario de Valencia.

En este marco, el sábado 22 de febrero, se organizó la I Jornada para pacientes con Enfermedades Reumáticas Autoinmunes Sistémicas (ERAS) que logró un gran éxito con casi 200 asistentes presenciales. Se abordaron temas como valoración de la discapacidad e incapacidad laboral, autoinmunidad, avances en terapia CAR-T, cuidado del sistema digestivo en pacientes polimedicados, neblina y otras afectaciones neurológicas, vacunación y autocuidado. Próximamente ofreceremos más información.



También se llevó a cabo una acción de visibilidad de cara a la población general, bajo el lema “Derribando barreras”, para visibilizar sobre las limitaciones que sufren estos pacientes.

11º SIMPOSIO DE ESPONDILOARTRITIS DE LA SER

La ciudad de Murcia acogió este encuentro que tuvo lugar del 2 al 4 de octubre de 2025. Una iniciativa de gran interés en la cual se llevó a cabo una actualización de diversos temas y se expusieron los últimos avances en este campo de la Reumatología. Contó con la participación de 330 inscritos presenciales y 28 inscritos para visualización en diferido y la valoración fue alta en las encuestas de satisfacción 4,55 (sobre 5).

Se trataron temas como biomarcadores en espondiloartritis, artritis psoriásica de difícil manejo, la contribución de ASAS a la EspA, los avances en imagen, la inflamación ocular, guías de tratamiento y novedades terapéuticas, entre otras cuestiones. Además, se impartieron talleres prácticos: “Mide y vencerás”, “¿Cómo sacar provecho a mis datos para que me publiquen?” y “Espondiloartritis 4.0: potencia tu consulta con IA”. El programa científico está disponible en [este enlace](#).



Durante el encuentro se hizo entrega de los Premios SER en espondiloartritis y artritis psoriásica. Los galardonados fueron:

Premio SER en EspA

Clinical Characteristics and Predictors of Difficult-to-Manage Axial Spondyloarthritis: Insights from the REGIS-PONSERBIO Cohort.

Dr. Manuel Juárez García. Hospital Universitario La Paz, Madrid.

Premio SER en APs

Machine learning and proteomics for predicting anti-TNFα response in psoriatic arthritis: identification of drug modulated proteins.

Dr. Eduardo Martín Salazar. Instituto Maimónides de Investigación Biomédica (IMIBIC), Córdoba.



El comité científico de este Simposio estuvo formado por los Dres. Raquel Almodóvar González, Emma Beltrán Catalán, Ricardo Blanco Alonso, Eva Galíndez Agirregoikoa, M.ª Lourdes Ladehesa Pineda, Natalia Mena Vázquez, Manuel José Moreno Ramos, M.ª Victoria Navarro Compán, Marcos Paulino Huertas, Susana Romero Yuste y Javier Rueda Gotor.

Este encuentro contó con la colaboración de *AbbVie, Fresenius Kabi, Johnson & Johnson, Lilly, Novartis, Pfizer* y *UCB*.

En este mismo contexto, la tarde del miércoles, 1 de octubre, tuvo lugar la Jornada para pacientes con espondiloartritis y sus familias, en el Hospital Clínico Universitario Virgen de la Arrixaca de Murcia. Un encuentro -que tuvo muy buena acogida- organizado junto con la Asociación de Enfermos de Espondilitis Anquilosante de Murcia y con la colaboración de la Sociedad Murciana de Reumatología y del Hospital mencionado, en el que se abordaron temas como el presente y futuro de los tratamientos farmacológicos, la importancia de los hábitos de vida y la necesidad de cuidar al cuidador.

Además, en el marco de este Simposio e integrado en el plan “Huella ecológica”, se planificó una jornada de voluntariado ambiental en el río Segura, a su paso por Barriomar, organizada por la Asociación de Naturalistas del Sureste (ANSE), en colaboración con el Ayuntamiento de Murcia, en la que se realizó una plantación de olmos, junto con una limpieza de residuos.



COMISIÓN DE FORMACIÓN Y BECAS

COORDINADORA DE BECAS:
Dra. Eva Galíndez

Dr. Ricardo Blanco

Dra. Concepción Castillo

Dra. Paz Collado

Dra. Cristina Fernández

Dr. Marcos Paulino

Dr. José Antonio Pinto

PREMIOS SER 2025

Con el fin de reconocer y resaltar algunos de los trabajos más destacados en diversas áreas de la especialidad, desde la Sociedad Española de Reumatología se convocó un año más los Premios SER 2025. Los ganadores recibieron un diploma acreditativo durante la celebración del 51º Congreso Nacional de la SER.

Premio al mejor trabajo publicado en artritis psoriásica

Validation and incorporation of digital entheses into a preliminary GLOBA OMERACT Ultrasound Dactylitis Score (GLOU-DAS) in psoriatic arthritis.

Autores: Esperanza Naredo, Maria Antonietta D'Agostino, Lene Terslev, Carlos Pineda, M Isabel Miguel, Joan Blasi, George A Bruyn, Marion C Kortekaas, Peter Mandl, Rodina Nestorova, Marcin Szkudlarek, Plamen Todorov, Violeta Vlad, Priscilla Wong, Catherine Bakewell, Emilio Filippucci, Alen Zabotti, Mihaela Micu, Florentin Vreju, Mohamed Mortada, José Alexandre Mendonça, Carlos A Guillen-Astete, Otto Olivas-Vergara, Annamaria Iagnocco, Petra Hanova, Ilaria Tinazzi, Peter V Balint, Sibel Zehra Aydin, David Kane, Helen Keen, Gurjit S Kaeley e Ingrid Möller.

Premio al mejor trabajo publicado en artritis reumatoide

Beneficial effect of temporary methotrexate interruption on B and T cell responses upon SARS-CoV-2 vaccination in patients with rheumatoid arthritis or psoriatic arthritis.

Autores: Pedro Martínez-Fleta, Esther F. Vicente-Rabaneda, Ana Triguero-Martínez, Emilia Roy-Vallejo, Miren Uriarte-Ecenarro, Francisco Gutiérrez-Rodríguez, Patricia Quiroga-Colina, Ana Romero-Robles, Nuria Montes, Noelia García-Castañeda, Gina P. Mejía-Abril, Jesús A. García-Vadillo, Irene Llorente-Cubas,

José R. Villagrasa, José M. Serra López-Matenio, Julio Ancochea, Ana Urzainqui, Laura Esparcia-Pinedo, Arantzazu Alfranca, Hortensia de la Fuente, Rosario García-Vicuña, Francisco Sánchez-Madrid, Isidoro González-Álvaro y Santos Castañeda.

Premio al mejor trabajo publicado en artropatías microcristalinas y metabólicas

Systemic inflammation in asymptomatic hyperuricaemia with sonographic crystal deposits, including a comparison with normouricaemia and gout.

Autores: María-Luisa Peral-Garrido, Silvia Gómez-Sabater, Rocío Caño, Alejandra Bermúdez-García, Paula Boix, Teresa Lozano, Ruth Sánchez-Ortiga, Miguel Perdiguero, Elena Caro-Martínez, Carolina Ruiz-García, Rubén Francés, Eliseo Pascual y Mariano Andrés.

Premio al mejor trabajo publicado en artrosis

Inflammation contributes to osteoarthritis development and human microbiota variations and vice versa: A systematic review.

Autores: Miruna G. Gaspar, Carmen Núñez-Carro, Margarita Blanco-Blanco, Francisco J. Blanco y María C. de Andrés.

Premio al mejor trabajo publicado en ciencia básica

Exploring candidate biomarkers for rheumatoid arthritis through cardiovascular and cardiometabolic serum proteome profiling.

Autores: Laura Cuesta-López, Alejandro Escudero-Contreras, Yas Hanaee, Carlos Pérez-Sánchez, Miriam Ruiz-Ponce, Julio Manuel Martínez-Moreno, Eva Pérez-Pampín, Antonio González, Chamaida Plasencia-Rodríguez, Ana Martínez-Feito, Alejandro Balsa, Clementina López-Medina, Lourdes Ladehesa-Pineda, Marta Rojas-Giménez, Rafaela Ortega-Castro, Jerusalem Calvo-Gutiérrez, Chary López-Pedrerá, Eduardo Collantes-Estévez, Iván Arias de la Rosa y Nuria Barbarroja.

Premio al mejor trabajo publicado en epidemiología en enfermedades reumáticas

Epidemiology of ANCA vasculitis in northern Spain.

Autores: Fabricio Benavides-Villanueva, Alba Herrero-Morant, Diana Prieto-Peña, Salma Al Fazazi, Vanesa Calvo del Río, Mónica Renuncio-García, Adrián Martín-Gutiérrez, María del Amparo Sánchez-López, Claudia Poo-Fernandez, Clara Escagedo-Cagigas, María Rodríguez-Vidriales y Ricardo Blanco.

Premio al mejor trabajo publicado en espondiloartritis

Sex differential impact of comorbidities in spondyloarthritis: data from COMOSPA study.

Autores: María Llop, Jordi Gratacós, Mireia Moreno, Marta Arévalo Salaet, Joan Calvet, Antoni Berenguer-Llargo, Maxime Dougados, Anna Moltó y Clementina López-Medina.

Premio al mejor trabajo publicado en lupus eritematoso sistémico

Outcomes following immunosuppressive therapy withdrawal after complete renal response in proliferative lupus nephritis.

Autores: Paola Vidal-Montal, Javier Narváez, Xavier Fulladosa, Francesca Mitjavila, Olga Capdevila, Joan Torras, Montserrat Goma y Joan M Nolla.

Premio al mejor trabajo publicado en otras enfermedades autoinmunes sistémicas

Visual manifestations in giant cell arteritis: identification of risk factors from the ARTESER Registry.

Autores: Juan Molina-Collada, Marta Domínguez-Álvaro, Rafael B. Melero-González, Elisa Fernández-Fernández, Maite Silva-Díaz, Jesús Alejandro Valero, Ismael González, Julio Sánchez Martín, Javier Narváez, Itziar Calvo, Javier Mendizábal, Lydia Abasolo Alcázar, Javier Loricera, Alberto Ruíz-Román, Patricia Moya, Marina Tortosa Cabañas, Paula Estrada, Francisco-Javier Prado-Galbarro, Santos Castañeda y Ricardo Blanco, on behalf of the ARTESER Project Collaborative Group.

AYUDAS

Para nuestra sociedad científica la concesión de ayudas a nuestros/as socios/as es fundamental para mejorar no sólo el fomento de la investigación en el ámbito de la Reumatología de nuestro país, sino también favorecer el conocimiento y la difusión de dicha actividad científica.

BECAS CONGRESO ACR 2025



En 2025, la Sociedad Española de Reumatología ha concedido un total de 59 becas ACR destinadas a facilitar que los socios/as de la SER con trabajos aceptados (oral o posters) pudieran presentarlos, exclusivamente de forma presencial en el Congreso anual del *American College of Rheumatology*, ACR Convergence 2025, que tuvo lugar del 24 al 29 de octubre en Chicago (EE.UU.). Esta iniciativa contó con un presupuesto total aproximado de 196.000 euros y fueron patrocinadores: *AbbVie*, *AstraZeneca*, *Gebro Pharma*, *GSK*, *Novartis*, *UCB* y como patrocinador oro se contó con *Celltrion*.

AYUDAS FER 2025

El pasado año se lanzaron de nuevo las Ayudas FER 2025 para dar apoyo a los/las socios/as que, con gran implicación y responsabilidad, buscan contribuir a la mejora de nuestra especialidad a través de diversos proyectos de investigación. En esta convocatoria se invirtió un total de 44.000€, distribuidos entre las siguientes modalidades de ayudas:

AYUDAS PARA REALIZAR ESTANCIAS CORTAS EN ESPAÑA O EN EL EXTRANJERO DURANTE EL AÑO 2025 EN UN CENTRO DE REFERENCIA

| Nombre y apellidos | Estancia | Nombre y apellidos | Estancia |
|--------------------------------|--|--------------------------------|---|
| Martí Aguilar I Coll | Hospital Universitario De Bellvitge | Rosa Manzo | Azienda Ospedaliero-Universitaria Pisana, |
| Laura Alvarez Ortiz | Royal Free Hospital, Londres, Reino Unido | Alba Mata Ojeros | Hospital De Santa Maria, Centro Hospitalar Universitário Lisboa Norte |
| Antonio Avilés Hernandez | Birmingham, Alabama, Estados Unidos. | Carlota Navarro Joven | University College London Hospital, Londres, Reino Unido |
| Javier Bastida Vinuesa | Hôpital De La Pitié-Salpêtrière-Charles Foix. Paris-Francia | Maryia Nikitsina | University College London Hospital, Londres, Reino Unido |
| Francesco Fulvio Bizarri | Universidad De Pisa | Fernado Ortiz Marquez | Hospital San Giovanni Bosco |
| Teresa Blazquez Sanchez | Hospital De Santa Maria, Centro Hospitalar Universitário Lisboa Norte | Mitndbaim Aelohim Parra Moreno | Hospital Universitario Marqués De Valdecilla, Santander |
| Patricio Cardoso Peñafiel | Hospital General Universitario De Ciudad Real | Ana Peña Almagro | Hospital Universitario Virgen De La Arrixaca |
| Albert Casals Urquiza | Auckland City Hospital, Nueva Zelanda | Marta Ramirez Martin | University College London Hospital, Londres, Reino Unido |
| Carolina Cristina Chacón Velez | Hospital Universitario De La Santa Creu I Sant Pau | Laura Ramos Ortiz de Zarate | Ospidale Policlínico San Martino Genova |
| Uxía Couto Lareo | University College London Hospital, Londres, Reino Unido | Montserrat Roig Kim | Keio University Hospital (Tokyo, Japón) |
| Laia De Daniel Bisbe | King's College Of London | Alvaro Roman Perea | Hospital Universitario Marqués De Valdecilla, Santander |
| Delia Fernandez Lozano | St. Vincent's Hospital, Melbourne | Mª del Carmen San Jose Méndez | University College London Hospital, Londres, Reino Unido |
| Mauro Ferre Sanfrancisco | Hôpital Pitié-Salpêtrière-Institut Pierre Louis D'epidemiologie | Ana Daniela Ulloa Navas | Hospital Universitario Karolinska |
| Rocio Gallego Campuano | Hospital Universitario 12 De Octubre | Blanca Viejo Sosa | University College London Hospital, Londres, Reino Unido |
| Asier Garcia Alija | Centre Hospitalier Universitaire Vaudois (Chuv), Lausanne, Switzerland | | |

UNA AYUDA DE COMPLEMENTO PARA LA AMPLIACIÓN DE ESTUDIOS EN EL EXTRANJERO DURANTE EL AÑO 2025

Dra. Cristiana Sieiro, del Complejo Asistencial Universitario de León. Estancia de un año en la Universidad de Manchester (Reino Unido).

BECAS DE DOCTORADO

La Fundación Española de Reumatología (FER), con la colaboración de *Boehringer Ingelheim* y en línea con su firme compromiso con la promoción del talento investigador en el ámbito de la Reumatología, puso en marcha en 2025 una nueva convocatoria de Becas de Doctorado en Reumatología. Unas ayudas dirigidas a jóvenes investigadores con el objetivo de facilitar el desarrollo de proyectos científicos que impulsen el conocimiento y la innovación en esta especialidad.

Aunque inicialmente estaba previsto conceder tres becas, atendiendo a criterios de excelencia en la evaluación,

a la viabilidad de los proyectos presentados y gracias a una aportación extraordinaria por parte de *Boehringer Ingelheim*, fue posible ampliar el número total de becas otorgadas a cinco. Estas ayudas contribuirán a cubrir parcialmente los gastos asociados al desarrollo de los proyectos de investigación durante un periodo de dos años.

Con esta iniciativa, la FER reafirma su compromiso con la formación de nuevos/as doctores/as y con el fomento de la investigación como pilar fundamental para el progreso de la Reumatología.

| Nombre y apellidos | Centro | Director/a de tesis | Título |
|------------------------------|--|------------------------|---|
| Juan Molina Collada | Hospital Universitario Gregorio Marañón | Dr. De Miguel Mendieta | Valor pronóstico del índice ecográfico OMERACT para detectar recidivas en pacientes con arteritis de células gigantes |
| Inés Pérez Sancristobal | Hospital Universitario Severo Ochoa. Leganés | Dra. Toledano Martínez | Inteligencia artificial y el procesamiento del lenguaje natural en la optimización de la derivación de pacientes hacia reumatología |
| Juan Camilo Sarmiento Monroy | Hospital Clínic de Barcelona | Dr. Gómez Puerta | Valor diagnóstico y pronóstico de los anticuerpos contra proteínas/péptidos modificados (AMPAS) y otros biomarcadores séricos en la enfermedad pulmonar intersticial asociada a la artritis reumatoide |
| Helena Codes Méndez | Hospital de la Santa Creu i Sant Pau | Dr. Castellví Barranco | Inflammatory neuropathy with autoimmune features (inaf): detección de marcadores serológicos de daño axonal (SNFL) o activación astrogliar (GFAP) en pacientes con enfermedades inmunomediadas |
| Helena Borrell Paños | Hospital Universitario Vall d'Hebrón | Dra. López Lasanta | Evaluación de nuevas estrategias de cribado de enfermedad pulmonar intersticial difusa (EPID) en pacientes con artritis reumatoide (AR): aplicación de la propuesta ser-separ, ecografía pulmonar y determinación de la variante RS35705950 del gen MUC5B |

BECAS SER GRESSER

Un año más, desde la Sociedad Española de Reumatología (SER), junto con el Grupo de Trabajo GRESSER y con la colaboración de *Johnson & Johnson*, se lanzaron unas ayudas a la investigación en el ámbito de las espondiloartritis.

En concreto, se concedieron las dos ayudas de la modalidad de investigación, beca "Carmen Castro", (importe de cada dotación: 3.000€) a la **Dra. Marta Arévalo Salaet**, del Hospital Sant Pau; y al **Dr. Javier Rueda Gotor**, del Hospital de Sierrallana.

Se trata de una ayuda de un año de duración para proyectos de investigación sin financiación pública para investigadores emergentes, para la realización de estudios clínicos o básicos sobre diagnóstico, evolución y/o tratamiento de las espondiloartritis o para llevar a cabo explotaciones secundarias de datos de los Registros y estudios en marcha en el ámbito de GRESSER (ej. ESPERANZA, REGISPONSER, etc.).

Por otra parte, la ayuda en la modalidad de estancia en una Unidad de excelencia de espondiloartritis, beca "Mapi Lisboa", quedó desierta.

PUBLICACIONES

Las publicaciones científicas de nuestra sociedad constituyen un eje fundamental para el avance de la Reumatología. Seguimos apostando firmemente por este ámbito mediante revistas ya muy consolidadas, que continúan fortaleciendo y ampliando el conocimiento científico disponible.

REUMATOLOGÍA CLÍNICA



Tras la obtención del Factor de Impacto, la revista **'Reumatología Clínica'**, órgano de expresión científica de la Sociedad Española de Reumatología y el Colegio Mexicano de Reumatología desde mayo de 2005, ha seguido consolidándose y actualmente se publica exclusivamente en formato virtual. En 2025 esta publicación ha contado con el firme apoyo de *GSK*.

Actualmente, el Dr. Francisco Blanco es el editor; mientras que el Dr. José Álvarez Nemegeyi, de la Unidad Médica de Alta Especialidad, IMSS (Mérida, México) es el co-editor de la publicación.

En 2025 se editaron 10 números ordinarios y un número extraordinario con los trabajos aceptados para el Congreso Nacional de la SER. Incluye artículos originales de investigadores, casos clínicos y revisiones. Los estudios publicados son principalmente clínicos y epidemiológicos, pero también de investigación básica. Está incluida en *Excerpta Medica*, *Biosis*, *Current Opinion in Rheumatology* y *Embase* (editorial Elsevier e incluida en *Medline*). Todos/as los/as socios/as pueden acceder a 'Reumatología Clínica' a través del portal del socio.

EL REUMATÓLOGO

La revista **"El Reumatólogo"**, que cuenta con la colaboración de *AbbVie*, se sigue consolidando. Se trata de una nueva publicación de periodicidad trimestral que debido a la pandemia se ha pasado a un formato *on-line* en exclusiva. Los editores durante el 2025 fueron el Dr. Iñigo Rúa-Figueroa, con su equipo de colaboradores: Dr. Tarek Salman y Dra. Natalia Mena; junto con la Dra. Leticia del Olmo.

El contenido de esta publicación está compuesto de una parte científica en la que se tratan temas vinculados con la Reumatología desde un punto de vista práctico e incluye revisiones bibliográficas, casos clínicos, monográficos, artículos de reflexiones, etc., y una parte social con noticias vinculadas a la especialidad de Reumatología y actividades que lleva a cabo la Sociedad Española de Reumatología y/o su Fundación, las asociaciones de pacientes, las Sociedades Autonómicas de Reumatología, entre otras noticias.

Además, cada publicación cuenta con una parte multimedia a través de un vídeo-artículo en el que se busca dar difusión a técnicas u otras cuestiones de forma más visual.

MANUAL DE INTERVENCIONISMO APOYANDO AL GRUPO DE TRABAJO INTERVSER

Durante el 2025 también se publicó una guía práctica ilustrada bajo el título "Intervencionismo de alta complejidad en Reumatología", en apoyo al Grupo de Trabajo de la SER INTERVSER, que contó con el apoyo de *Gebro Pharma* y ya va por la tercera reimpresión. El coordinador de esta iniciativa fue el Dr. Marco Aurelio Ramírez.



FONDO DE IMÁGENES DE LA SER



El Fondo de Imagen de la SER se consolida como herramienta útil para los socios/as de la SER siendo, además, un buen escaparate de nuestra Sociedad. La última ampliación que se hizo de este servicio, contó con la colaboración de *Bristol-Myers Squibb (BMS)* y la coordinación de los doctores José C. Rosas Gómez de Salazar, Antonio Naranjo Hernández y Cristina Mata Arnaiz.

El Fondo de Imagen actual cuenta con 4.694 imágenes, 195 vídeos y 449 casos clínicos, al alcance de los socios de la SER. Además del uso personal, en muchas ocasiones se usa como herramienta docente para estudiantes y residentes.

COMISIÓN DE FORMACIÓN

COORDINADORAS:

Dra. Emma Beltrán
Dra. Eva Galíndez

Dr. Iván Castellví

Dra. Paz Collado

Dr. Manuel José Moreno

Dr. Marcos Paulino

Dr. José Antonio Pinto

Dra. Chamaida Plasencia

Dra. Susana Romero

FORMACIÓN CONTINUADA

En concreto, en 2025 se llevaron a cabo las siguientes actividades formativas.



Escuela de Ecografía 2025

Un año más, la Escuela de Ecografía de la SER, junto con la Comisión de Formación, han llevado a cabo un nuevo ciclo de cursos de Ecografía del Aparato Locomotor, que ha contado con el patrocinio de *Nordic Pharma*.

Los cursos de ecografía general y de ecografía pediátrica del aparato locomotor se celebraron entre enero y octubre de 2025 en Alicante, Barcelona, Santiago de Compostela, Madrid, Sevilla, Santa Cruz de Tenerife y Santander.



V Curso SER de Patología Ocular Inflamatoria

El V Curso SER de Patología Ocular Inflamatoria se celebró el 7 y 8 de febrero en Valencia. Esta iniciativa se incluyó en el marco de la campaña de la SER, junto con *UCB*, bajo el lema: "Creciendo juntos por la Reumatología".

Se habló sobre epidemiología en uveítis, orbitopatía desde el punto de vista de Oftalmología y Reumatología, uveítis anteriores, no anteriores y vasculitis retinianas de difícil manejo, entre otros temas. La coordinación estuvo a cargo de los Dres. Raúl Veroz y Olga Maiz, y asistieron 39 especialistas en formato presencial y 109 en formato virtual.



III Reunión SER de Análisis y Planificación Estratégica en Reumatología

Este encuentro, dirigido a jefaturas de Reumatología, tuvo lugar el 7 y 8 de marzo en Pontevedra, con la colaboración de *Johnson & Johnson*, y bajo la coordinación de los Dres. Marcos Paulino, Delia Reina, José Andrés Román y Susana Romero.

Se debatió sobre la gestión de plazas, la relación entre las agencias reguladoras y la Reumatología, el presente y futuro de la Inteligencia Artificial en la especialidad; así como sobre las ventajas e inconvenientes de la superespecialización, entre otros temas. Esta actividad fue exclusivamente presencial y contó con 27 asistentes.



III Jornada Nacional de Investigadores GRESSER

El 14 de marzo se celebró la III Jornada de investigadores del Grupo para el estudio de las espondiloartritis de la Sociedad Española de Reumatología (GRESSER), en Madrid. Esta jornada contó con la colaboración de: *Abbvie, Biogen, Johnson & Johnson, Lilly, Novartis* y *UCB*.

La visión por parte de los pacientes también estuvo representada, así como el reconocimiento al talento y compromiso de los galardonados con las Becas Carmen Castro GRESSER 2025. A este evento acudieron 42 especialistas.



Lo Mejor del Año en Artritis Reumatoide

Esta iniciativa tuvo lugar el 21 y 22 de marzo en Valencia, gracias a la colaboración de *Abbvie*, y bajo la coordinación de las Dras. Blanca Hernández Cruz y Lucía Silva Fernández. A este encuentro asistieron 55 profesionales en formato presencial y 131 en virtual.

Entre otros temas se abordaron avances en osteoinmunología, estrategias de prevención de infecciones en artritis reumatoide, osteoporosis en pacientes con AR o nuevas estrategias en el manejo de esta enfermedad.



24º Curso SER de Tutores y Residentes

San Sebastián acogió la 24 edición del Curso de Tutores y Residentes de la Sociedad Española de Reumatología, los días 28 y 29 de marzo, que se llevó a cabo con la colaboración de *Johnson & Johnson*.

En este encuentro formativo se debatió sobre las posibles salidas tras la residencia, la gestión de conflictos dentro de un Servicio de Reumatología, la inflamación sistémica en la enfermedad psoriásica, así como sobre las novedades de la Comisión Nacional de la Especialidad, de la ECOE y nuevas herramientas evaluativas, entre otros aspectos. También se incluyó el ya tradicional juego "Reumatrivial" y el apartado "Caso Cerrado". A este encuentro acudieron 30 tutores y 62 residentes.



II Jornada Reumaderm

Madrid fue la sede de la II Jornada Reumaderm, organizada por la Sociedad Española de Reumatología (SER) y la Academia Española de Dermatología y Venereología (AEDV), el 25 y 26 de abril. Un encuentro dirigido a profesionales de la Reumatología y la Dermatología para ampliar sus conocimientos en patologías de trabajo común entre ambas especialidades (artritis psoriásica, enfermedades autoinmunes, etc.).

En este curso, al que asistieron más de 160 especialistas en Reumatología y Dermatología, se expusieron novedades en las terapias CAR-T, se abordaron indicadores de PAN y vasculitis ANCA, las moléculas en desarrollo para la artritis psoriásica y el potencial de los inhibidores JAK, entre otras cuestiones.



I Jornada SER-SEPAR

Otra novedosa actividad organizada conjuntamente por la Sociedad Española de Reumatología (SER) y la Sociedad Española de Neumología y Cirugía Torácica (SEPAR), que tuvo lugar el 30 y 31 de mayo en Madrid y que contó con la asistencia de 218 profesionales de Reumatología y Neumología.

Se abordaron cuestiones como modelos de atención multidisciplinar en el diagnóstico, cómo realizar el cribado de la EPID en las enfermedades autoinmunes sistémicas, fármacos inmunosupresores y toxicidad farmacológica pulmonar, enfermedad tromboembólica venosa y su relación con las enfermedades reumáticas sistémicas y gestión del riesgo de infecciones respiratorias en pacientes con enfermedades inmunomediadas, entre otros temas.



Jornada SER-SEIOMM Post WCO-IOF-ESCEO

Con el objetivo de difundir las principales novedades y hallazgos presentados en el Congreso Mundial de Osteoporosis (WCO-IOF-ESCEO 2025), desde la Sociedad Española de Reumatología (SER) junto con la Sociedad Española de Investigación Ósea y Metabolismo Mineral (SEIOMM), en colaboración con *Gedeon Richter*, se organizó una jornada formativa presencial: Jornada SER-SEIOMM "Post WCO-IOF-ESCEO. Actualización y novedades en osteoporosis", que tuvo lugar el 7 de junio, en Madrid y que contó con 69 asistentes.



Escuela SER -Javier Vidal- de Habilidades en Procedimientos Intervencionistas

Otra de las novedades del 2025 fue la Escuela "SER-Javier Vidal" de habilidades en procedimientos intervencionistas, una actividad formativa que tuvo lugar el 19 y 20 de septiembre, en Madrid, con la colaboración de *Nordic Pharma*. Esta iniciativa fue coordinada por los Dres. David Castro, Paz Collado y Marco Aurelio Ramírez.

Durante el primer día del encuentro se actualizaron novedades sobre regeneración e intervencionismo en el miembro superior (dedo en resorte y barbotaje); en columna (manejo del dolor en el esqueleto axial) o en el miembro inferior (biopsia sinovial en rodilla e infiltración ecoguiada). En la segunda jornada, que tuvo lugar en la Facultad de Medicina de la Universidad Autónoma de Madrid, se realizaron estaciones rotativas por grupos en hombro, mano y codo, cadera y glúteo, rodilla, tobillo y pie, columna cervical-dorsal y columna lumbar. A dicho encuentro, acudieron 34 especialistas.



VII Curso SER de Osteoporosis y Patología Metabólica Ósea

Esta iniciativa tuvo lugar el 26 y 27 de septiembre en Madrid, con la colaboración de *UCB-AMGEN*, y bajo la coordinación de los Dres. Enrique Casado Burgos y Laia Gifre Sala.

Se abordaron temas como la Inteligencia Artificial (IA) en osteoporosis, otras patologías metabólicas óseas en edad infantil, osteogénesis imperfecta, salud ósea en personas transgénero y osteoporosis en el paciente oncológico, entre otras cuestiones. Contó con 37 asistentes presenciales y 237 virtuales.



XII Curso SER de Vasculitis

Zaragoza acogió esta actividad formativa los días 17 y 18 de octubre 2025, bajo la coordinación de las Dras. Patricia Moya Alvarado y Diana Prieto Peña.

En esta iniciativa, que contó con el apoyo de *CSL Vifor* y *GSK*, se expusieron temas relacionados con la clasificación de las vasculitis, el papel de la imagen, novedades y estrategias terapéuticas, indicaciones quirúrgicas, afectación pulmonar en GEPA y vasculitis en edad pediátrica, entre otros. Un total de 333 especialistas siguieron este encuentro, 51 en formato presencial.



I Curso SER de Inteligencia Artificial

El Curso SER de Inteligencia Artificial tuvo lugar el 23 y 24 de mayo en Valencia, gracias a la colaboración de *Gebro Pharma*, y bajo la coordinación de los Dres. Diego Benavent Núñez y Xabier Michelena Vegas.

Fue un curso novedoso en el que se abordaron las diferentes aplicaciones de la Inteligencia Artificial (IA) en Reumatología (diagnóstico y tratamiento), las nuevas metodologías científicas basadas en IA, la ética y legislación relativa a este ámbito; así como las perspectivas de futuro de estas herramientas, entre otros aspectos. A esta iniciativa asistieron 34 asistentes presenciales y 276 virtuales.



I Jornada PANLAR-SER

Otra novedad de este año fue la I Jornada PANLAR-SER “Innovación y colaboración en Reumatología global: el futuro compartido”, organizada por la Sociedad Española de Reumatología (SER) y la Liga Panamericana de Asociaciones de Reumatología (PANLAR), que tuvo lugar el sábado 25 de octubre en el Instituto Cervantes de Chicago, EE.UU., en el marco del Congreso ACR.

Durante el encuentro, que contó con la colaboración de *AbbVie* y *GSK*, hubo una mesa específica sobre enfermedades autoinmunes sistémicas (EAS). También se abordaron temas como los desafíos de la Reumatología de cara al futuro o avances en artritis reumatoide, entre otras cuestiones. Un total de 120 asistentes, tanto socios/as de la SER y de PANLAR, acudieron a dicha reunión científica.



IX Talleres APS

La IX edición de los Talleres SER de Artritis Psoriásica tuvo lugar los días 7 y 8 de noviembre en Madrid, bajo la coordinación de las Dras. Beatriz Joven Ibáñez y Ana Laiz Alonso. En esta actividad formativa contó con la colaboración de *Johnson & Johnson*, y acudieron 23 asistentes presenciales y 68 virtuales.

Se trataron temas como la patogenia de la enfermedad, el paciente oncológico en enfermedad psoriásica, el riesgo cardio-metabólico, la gestión del riesgo de infecciones, el seguimiento y tratamiento de las artralgias inflamatorias o el papel de la entesitis.



II Jornada GETECCU-SER

En el marco de la alianza multidisciplinar de la Sociedad Española de Reumatología y el Grupo Español de Trabajo en Enfermedad de Crohn y Colitis Ulcerosa (GETECCU) se celebró por segunda vez una actividad formativa, la II Jornada SER-GETECCU, que tuvo lugar el 14 y 15 de noviembre en Madrid. En esta ocasión, la entidad encargada de la organización fue GETECCU.

Durante esta actividad formativa se habló sobre diagnóstico, manejo, derivación y consultas compartidas entre Reumatología y Gastroenterología, elección de tratamientos desde el punto de vista de cada especialidad; se expondrán diferentes casos clínicos y se debatirá sobre su resolución. Además, los asistentes también podrán participar en un Trivial “Gastroreuma”. Este encuentro contó con un total de 60 asistentes presenciales, 30 médicos reumatólogos/as y 30 gastroenterólogos/as.



IV Ciclo de Encuentros de EspA de los Grupos de Estudio GRESSER-GESAR ESaAax-ARE 2025

El cuarto ciclo de encuentros de EspA de los Grupos de estudio GRESSER y GESAR ESaAax-ARE 2025, una iniciativa impulsada por especialistas de España y Argentina con el objetivo de generar un espacio de intercambio de conocimiento en relación con la espondiloartritis axial se celebró el miércoles 19 de noviembre, con la colaboración de *AbbVie*.


Se habló sobre la sarcopenia en espondiloartritis, el riesgo cardiovascular, el papel de la resonancia magnética para definir la remisión o la artritis psoriásica de difícil manejo, entre otros temas.



XVII Curso SER de LES y SAF

El XVI Curso de Lupus Eritematoso Sistémico (LES) y Síndrome Antifosfolipídico (SAF) de la Sociedad Española de Reumatología se celebró el 21 y 22 de noviembre en León, de forma presencial y virtual, bajo la coordinación de los Dres. Clara Moriano Morales y Tarek Carlos Salman Montes, y con la colaboración de *GSK*.

En este curso, uno de los objetivos fundamentales de nuestra Sociedad ha sido la defensa de nuestra especialidad como referente en las enfermedades reumáticas musculoesqueléticas y en las enfermedades autoinmunes sistémicas (EAS). El abordaje integral del paciente con nefritis lúpica, cómo afrontar las infecciones en lupus, afectación cutánea, posicionamiento de terapias biológicas en el algoritmo terapéutico del LES, diagnóstico y abordaje del síndrome antifosfolipídico microvascular y síndrome antifosfolipídico catastrófico fueron algunos de los temas tratados en esta actividad formativa, que contó con 35 asistentes presenciales y 337 virtuales.



IV Curso SER de Artrosis

Esta actividad se celebró el 28 y 29 de noviembre de 2025, en Madrid, de forma presencial y virtual, bajo la coordinación de los Dres. Francisco Javier Blanco García y Joan Calvet Fontova, y con la colaboración de *Grünenthal*.

Se trataron temas como el papel de la imagen, la relación de la obesidad con la artrosis, la cirugía conservadora de mano y rodilla, Medicina personalizada y nuevos avances en investigación. Este encuentro contó con 19 asistentes presenciales y 135 virtuales.

FORMACIÓN ONLINE

En el apartado de formación online disponible a través del portal del socio, se encuentran las grabaciones de las ponencias de gran parte de las actividades formativas, a través de [este enlace](#).

ACTIVIDADES REVIEW



Lupus Review 2025

Con el objetivo de mejorar el conocimiento en el ámbito de las enfermedades autoinmunes Sistémicas se llevó a cabo la actividad Lupus Review 2025, gracias a la colaboración de GSK. De este modo, aquellos que no pudieron acudir al *16th International Congress on Systemic Lupus Erythematosus*, celebrado en Toronto (Canadá), pudieron visualizar en tiempo real los resúmenes con las novedades más destacadas que expuestas durante este evento en áreas como LES pediátrico, inhibidores de la calcineurina en nefritis lúpica, lo mejor del año en clínica y nuevos biológicos; así como sobre investigación básica, síndrome antifosfolípido, treat to target, interferón en el lupus, artritis en LES y toxicidad por hidroxicloroquina.

Esta actividad estuvo coordinada por la Dra. Vanesa Calvo del Río, del Hospital Universitario Marqués de Valdecilla (Santander), que estuvo acompañada en las revisiones por la Dra. M^ª Jesús García Villanueva, del Hospital Universitario Ramón y Cajal (Madrid).

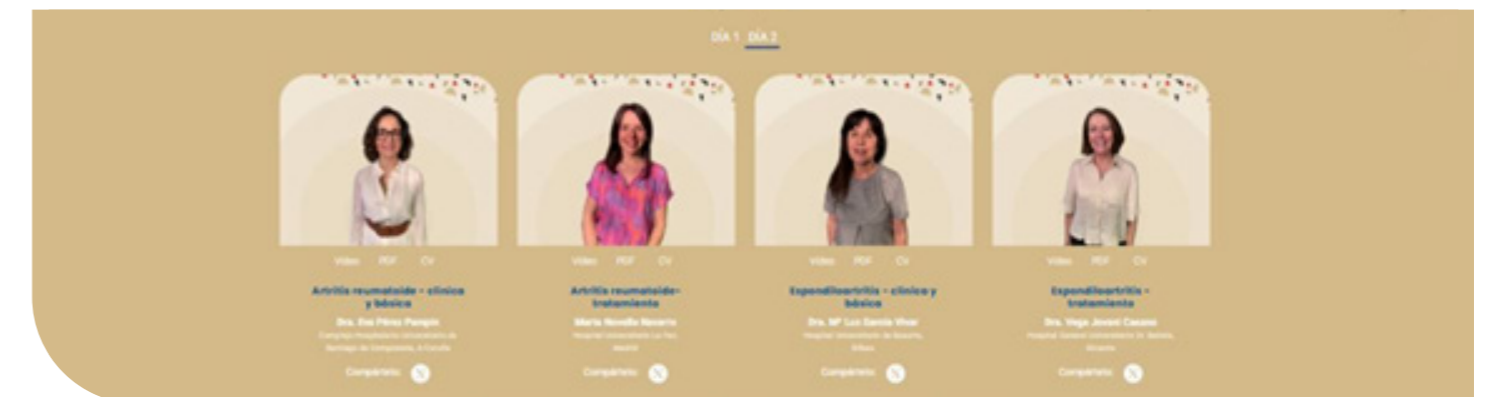


Eular Review 2025

Desde la Sociedad Española de Reumatología se organizó EULAR Review 2025, con el objetivo de acercar las novedades más destacadas expuestas durante el *European Congress of Rheumatology EULAR 2025* que este año tuvo lugar del 11 al 14 de junio, en Barcelona. Esta iniciativa estuvo coordinada por la Dra. Lourdes Mateo, reumatóloga del Hospital Universitario Germans Trias i Pujol de Barcelona, quien se acompañó de expertos encargados de revisar las novedades de mayor interés por áreas temáticas y grabar los vídeos resúmenes.

Gracias a esta iniciativa, puesta en marcha con la colaboración de *Alfasigma*, la SER retransmitió *online* un resumen en castellano con lo mejor del día en clínica, ciencia básica y tratamiento de la artritis reumatoide y las espondiloartritis, en enfermedades autoinmunes sistémicas y en miscelánea, de la mano de expertos/as en cada área.

- **Artritis reumatoide-clínica y básica:** Dra. Eva Pérez Pampín. *Complejo Hospitalario Universitario de Santiago de Compostela, A Coruña.*
- **Artritis reumatoide-tratamiento:** Dra. Marta Novella Navarro. *Hospital Universitario La Paz, Madrid.*
- **Espondiloartritis-clínica y básica:** Dra. M^ª Luz García Vivar. *Hospital Universitario de Basurto, Bilbao.*
- **Espondiloartritis-tratamiento:** Dra. Vega Jovani Casano. *Hospital General Universitario Dr. Balmis, Alicante.*
- **Enfermedades autoinmunes sistémicas: lupus eritematoso sistémico, Sjögren y esclerosis sistémica:** Dra. Clara Sangüesa Gómez. *Hospital Universitario Severo Ochoa, Madrid.*
- **Enfermedades autoinmunes sistémicas: vasculitis, miopatías y otras conectivopatías:** Dra. Ivette Casafont Solé. *Hospital Universitario Germans Trias i Pujol, Barcelona.*
- **Miscelánea:** Dr. Joan Calvet Fontova. *Hospital Universitari Parc Taulí, Barcelona.*





ACR Review 2025

Para una puesta al día sobre los avances presentados durante el Congreso anual del *American College of Rheumatology* (ACR), celebrado en Chicago (EE.UU.), se lanzaron los vídeos de ACR Review 25. En esta edición, la encargada de coordinar esta iniciativa formativa fue la Dra. Cristina Macía, del Hospital Universitario Ramón y Cajal (Madrid).

Gracias a la colaboración de *AstraZeneca* y *Gebro Pharma*, se llevaron a cabo los vídeos resúmenes con las novedades divididas por áreas temáticas en artritis, espondiloartritis, enfermedades autoinmunes sistémicas (EAS) y miscelánea.

- **Artritis reumatoide clínica y básica:** Dra. Roxana González Mazario. *Consortio Hospital General Universitario de Valencia.*
- **Espondiloartritis:** Dra. María Jesús Montesa Cabrera. *Hospital Universitario Nuestra Señora de la Candelaria, Santa Cruz de Tenerife.*
- **Enfermedades Autoinmunes Sistémicas: LES, Sjögren y esclerodermia:** Dra. Ana Lois Iglesias. *Complejo Hospitalario Universitario de A Coruña.*
- **Enfermedades Autoinmunes Sistémicas: vasculitis, miopatías y otras conectivopatías:** Dr. Jesús Loarce Martos. *Hospital Universitario Ramón y Cajal, Madrid.*
- **Miscelánea:** Dr. Luis Coronel Tarancón. *Hospital Universitario Vall d'Hebrón, Barcelona.*



OTRAS ACTIVIDADES FORMATIVAS



Título de Especialista Universitario en Metodología de la Investigación (3ª Edición)

Con el compromiso de seguir impulsando la formación en el ámbito de la investigación biomédica, desde la Sociedad Española de Reumatología, con la colaboración de la Universidad Rey Juan Carlos, lanzamos la 3ª edición del Curso de especialista universitario en Metodología de la Investigación, que se impartirá entre 2025 y 2026.

Esta iniciativa, que cuenta con el apoyo de *AbbVie*, busca enseñar conocimientos metodológicos y el fortalecimiento de competencias esenciales para desarrollar estudios utilizando herramientas modernas, fundamentadas en el método científico, de manera eficiente y segura. Como novedad, se integra un módulo específico enfocado en el uso de la inteligencia artificial en este ámbito.

Esta edición -en la que participan 75 alumnos/as- cuenta con 8 bloques formativos (30 créditos ECTS) y una metodología novedosa que permite poner en práctica lo aprendido con contenidos teóricos, materiales gráficos y audiovisuales de apoyo, lecturas comentadas, talleres y evaluaciones.



Máster SER en Enfermedades Autoinmunes Sistémicas

En 2025 se gestó una nueva edición del Máster sobre Enfermedades Reumáticas Autoinmunes, una iniciativa estratégica de la Sociedad Española de Reumatología, con la colaboración de la Universidad Rey Juan Carlos y con el patrocinio de *AstraZeneca*. El objetivo principal de esta actividad -iniciada en 2026- es la adquisición de conocimiento experto mediante una metodología dinámica con la cual el alumnado, que de por sí ya cuenta con el importante bagaje que proporciona la especialidad, participa de forma activa en el proceso de enseñanza- aprendizaje. Se busca proporcionar una formación actualizada sobre la etiopatogenia, el diagnóstico y el tratamiento de los pacientes con EAS, ya que en los últimos años ha habido avances notables en este ámbito.

El Máster consta de cuatro módulos de contenidos específicos de aprendizaje, que se cursan de forma secuencial a lo largo de dos años, un módulo de metodología de la investigación y de un módulo de Trabajo de Fin de Máster (TFM). Esencialmente se desarrolla de forma on-line. La carga lectiva es de 60 créditos ECTS (10 por cada uno de los módulos) y se han matriculado más de 100 alumnos/as.

El Dr. Joan Miquel Nolla, catedrático de la Universidad de Barcelona, es director académico de dicho Máster; junto al Dr. Carlos Goicoechea, catedrático de la URJC. Por su parte, la dirección científica está a cargo de los Dres. María Galindo Izquierdo y Víctor M. Martínez Taboada.



Título de Experto Universitario en Enfermería Reumatológica

La Enfermería es una disciplina científica que se considera esencial en el abordaje integral de las enfermedades reumáticas por lo que es necesario promover la formación y las competencias avanzadas con el objetivo de mejorar la atención de los pacientes. En este sentido, desde la SER se puso en marcha el Título de Experto Universitario en Enfermería Reumatológica, en colaboración con la Universidad Rey Juan Carlos (URJC). Esta iniciativa formativa, que dará comienzo en febrero de 2026 hasta diciembre del mismo año, cuenta con la colaboración de *GSK* y *Novartis*.

Entre las competencias, este título incluye epidemiología, diagnóstico diferencial, valoración integral, conocimiento sobre el tratamiento farmacológico, manejo de las comorbilidades, valoración de la capacidad funcional, comunicación, trabajo en equipo, asesoramiento enfocado al automanejo y método científico, entre otros aspectos.

El curso consta de 5 módulos (20 créditos ECTS) incluyendo clases expositivas, artículos de revisión y originales; así como una sesión presencial (coincidiendo con el 52º Congreso Nacional de la SER en Bilbao) con el fin de aprovechar la asistencia previa de las enfermeras/os inscrita/os en dicho evento. Las enfermeras/os que no puedan desplazarse a Bilbao tendrán la posibilidad de seguir la sesión en modalidad *online*. En ella se expondrán temas relacionados con la metrología práctica, la gestión de consulta, el liderazgo de la Enfermería y casos clínicos.

En concreto, un total de 67 enfermeros/as están realizando esta actividad.



Acciones con estudiantes de Medicina

En este ámbito, se han seguido haciendo avances importantes. Así, en el marco del convenio de colaboración con el Consejo Estatal de Estudiantes de Medicina (CEEM), se lanzó el "V Concurso de Casos Clínicos de Reumatología para Estudiantes". En concreto, la ganadora del primer premio ha sido Olga Martín Latorre, de la Universidad de Castilla-La Mancha (UCLM), con un caso titulado "Poliserositis. Una manifestación grave e infrecuente en paciente con lupus eritematoso sistémico". La segunda premiada ha sido Ángela Garrido Sánchez, de la Universitat de Lleida, con un caso sobre "Bloqueo auriculoventricular completo como debut de sarcoidosis" y el tercer galardonado ha sido Andrés Xabier Cancela, de Facultad de Medicina y Ciencias de la Salud de la Universidad de Alcalá (UAH), con su caso "Entre dos frentes inmunológicos: manejo de artritis psoriásica en paciente con esclerosis múltiple".

En septiembre participamos en el 'XVII Congreso de Educación Médica', organizado por el Consejo Estatal de Estudiantes de Medicina (CEEM) en Cádiz. En este encuentro participamos en la feria de especialidades, en un taller sobre infiltraciones y en una silla redonda sobre terapias innovadoras en Reumatología, de la mano de las Dras. Isabel Serrano, Alba Perez Linaza y Mª José Perez Quintana, del Hospital Universitario Puerta del Mar. También se llevó a cabo un taller de comunicación en salud y redes sociales, impartido por Ana De las Heras, directora de Comunicación de la SER.

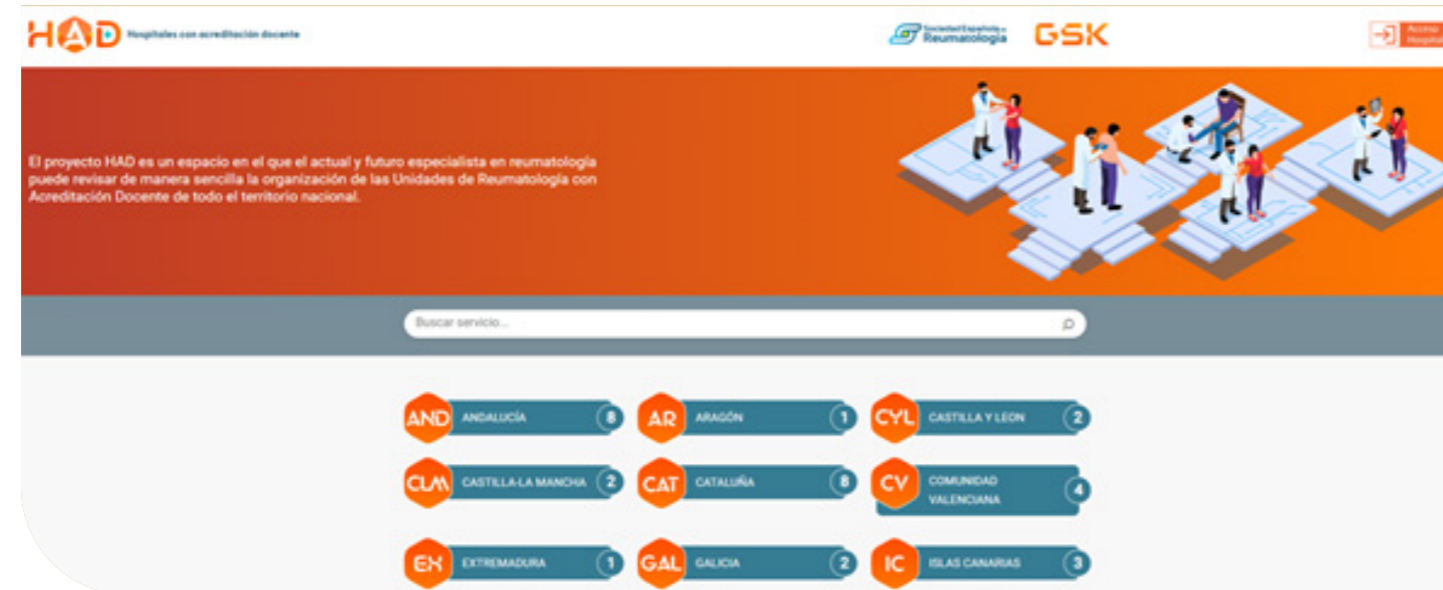
Asimismo, participamos de nuevo en el XLIII Congreso Nacional de Estudiantes de Medicina de la Universidad Miguel Hernández (CNEM) a través de un taller de artrocentesis; así como en las Jornadas JOICE organizadas por estudiantes de la Universidad de Navarra y en las que se impartieron talleres por parte de los Dres. Javier Mendizábal y Juliana Restrepo, ambos del Servicio de Reumatología del Complejo Hospitalario de Navarra. Del mismo modo, estuvimos presentes en la Jornada Universitaria de Entrenamiento Médico (JUEM) organizada por la Universidad Europea de Madrid llevando a cabo diversos talleres sobre imagen en Reumatología, capilaroscopia y cristales, con la ayuda de los Dres. Carlos Guillén, Ana María Ruiz y Marta Serrano.





Proyecto Hospitales con Acreditación Docente

Sigue en funcionamiento el proyecto HAD: "Hospitales con Unidades de Acreditación Docente en Reumatología", gracias a la colaboración de GSK. El objetivo de esta actividad es poder dar la máxima visibilidad a las Unidades de Reumatología acreditadas para la formación especializada, al ser de gran interés para los futuros residentes o, incluso, para los adjuntos que desean realizar una rotación. Así, la SER apuesta por otorgar al futuro MIR la herramienta necesaria en su elección de centro.



Plan Docente De Reumatología (PDR)

El Plan Docente en Reumatología (PDR) de la Sociedad Española de Reumatología nació como una herramienta de calidad, rigurosa y flexible, para apoyar la actividad académica y responder a las necesidades de estudiantes y profesorado.

Tras su primera edición, que fue pionera y se consolidó rápidamente, desde la SER se ha decidido reforzar la apuesta por una docencia innovadora y de calidad a través de la actualización del PDR que busca ser, al mismo tiempo, un apoyo real para el profesorado y una garantía de que los estudiantes recibirán una formación sólida en Reumatología, acorde con los retos del presente y las exigencias del futuro de nuestra especialidad. El director de este proyecto es el Dr. Joan Miquel Nolla y cuenta con la colaboración de *Johnson & Johnson*.

El nuevo PDR mantiene la estructura modular y la vocación formativa. Incluye nuevas lecciones teóricas, más seminarios y un banco de preguntas de elección múltiple que enriquecen el aprendizaje y refuerzan la evaluación por competencias.



Programa Mentorización

Con el objetivo de facilitar a los especialistas en Reumatología jóvenes, menores de 45 años, una nueva herramienta para ayudarles a progresar en su carrera profesional en cualquier ámbito de la especialidad, desde la Sociedad Española de Reumatología se lanzó el proyecto Mentorización. En concreto, durante el desarrollo profesional pueden surgir varias dudas o se pueden plantear objetivos que serían más fáciles de alcanzar si hay una persona referente que pueda ayudar y orientar, por lo que la tutoría o mentoría busca dicha finalidad: apoyar y guiar al profesional en el desarrollo de su carrera.

Con esta iniciativa, dirigida por la Dra. M^a José Cuadrado, junto con las Dras. María Galindo y Loreto Carmona, se pretende ayudar, mediante la asignación de un mentor y en base a un plan individualizado de desarrollo, a aquellos especialistas que lo soliciten. Durante el 2025 se llevaron a cabo los trabajos de mentorización y el desarrollo de diversos trabajos.

| Coordinadora | Mentorizado | Mentor |
|----------------------------|----------------------------------|----------------------------|
| MARIA JOSÉ CUADRADO | Eugenia Enríquez Merayo | María José Cuadrado Lozano |
| | Miriam Navidad Fuentes | M Ángeles Aguirre Zamorano |
| | Marisol Moreno | Monica Vázquez Díaz |
| | Guillermo González | Ivan Castellvi Barranco |
| | Anahy Brandy García | Jaime Calvo Alén |
| | Almudena Román Pascual | Ernesto Trallero Araguás |
| MARÍA GALINDO | Roxana González Mazarío | Sara Marsal Barril |
| | Cristina Córdoba Martín | Diana Prieto Peña |
| | Naír Pérez Gómez | Natalia Mena Vázquez |
| | Belén Carmen Garrido López | Juan Muñoz Ortego |
| | M ^a Teresa Silva Díaz | José Alfredo Gómez Puerta |
| | Alberto Ruiz Román | Tatiana Cobo Ibáñez |
| LORETO CARMONA | Samuel Hernández Baldizón | Loreto Carmona Ortells |
| | María Ahijón Lana | Susana Romero Yuste |
| | Cristiana Sieiro Santos | Víctor Martínez Taboada |
| | Juan Molina Collada | Loreto Carmona Ortells |
| | Tomás Almorza Hidalgo | José Javier Pérez Venegas |

COMISIÓN DE RELACIONES INSTITUCIONALES

COORDINADOR:
Dr. Marcos Paulino

Dr. José Luis Andréu

Dr. Ricardo Blanco

Dr. Juan D. Cañete

Dra. Eva Galíndez

Dr. José Vicente Moreno

Dra. Susana Romero

Las relaciones institucionales van ganando terreno dentro de la Sociedad Española de Reumatología y se están convirtiendo en un pilar clave a través del cual se están logrando alianzas importantes con distintos agentes, con el objetivo de seguir defendiendo e impulsando la especialidad de Reumatología y la mejora de la calidad de vida de las personas con enfermedades reumáticas. En este sentido, durante el año 2025 se ha seguido promoviendo el plan estratégico de posicionamiento público: "Legado SER", dando a conocer el trabajo que se hace desde la sociedad científica (y su fundación) y los resultados conseguidos ante las administraciones públicas, organismos, instituciones, empresas y otros grupos de interés.



Se ha mantenido la interlocución con distintos agentes de decisión en materia de salud (Ministerio, Consejerías de Sanidad, etc.) consiguiendo significativos avances; así como el compromiso de colaboración y trabajo conjunto en beneficio de la Reumatología.



Entre las reuniones que se han llevado a cabo con distintas administraciones públicas, en las que también han estado presentes las Sociedades Autonómicas de Reumatología, cabe destacar la reunión mantenida con Mónica García, ministra de Sanidad y Miguel Ángel Mañez, asesor en su Gabinete en ese momento, en la que se abordaron temas de gran interés para nuestra especialidad como los criterios de acreditación de plazas MIR, las áreas de capacitación post-MIR, la situación de las plazas de difícil cobertura ("Rutas de Salud") y sobre el borrador del Estatuto marco solicitando una mayor sensibilidad a las demandas por parte de los médicos y de la Federación de Asociaciones Científico Médicas Españolas (FACME).

También se mantuvo una reunión con Pilar Aparicio, directora general de Salud Pública, calidad e innovación, junto con Inmaculada Corrales, técnica del Ministerio para el abordaje de la Estrategia de Cronicidad, que resultó muy fructífera y en la que se acordó trabajar en distintos aspectos.

En este ámbito, continúa la estrategia de unión con las asociaciones de pacientes a través de la iniciativa ReumaTalks, liderada por la SER junto con 10 asociaciones de pacientes con enfermedades autoinmunes sistémicas. El acto de presentación del documento de propuestas tuvo muy buena repercusión y fue el origen de posteriores encuentros con diferentes administraciones sanitarias. Entre ellos, cabría destacar la reunión con Jesús Martín Blanco; de la Dirección General de Derechos de las Personas con Discapacidad dependiente del Ministerio de Derechos Sociales, Consumo y Agenda 2030 u otra mantenida en el Ministerio de Juventud e Infancia con Sandra de Garmendia Cuertos y la directora General del INJUVE, Margarita Guerrero Calderón.

Del mismo modo, se está trabajando con las asociaciones de pacientes en varios aspectos para posicionar a la Reumatología en lugares destacados y que sea tenida en cuenta en los planes decisivos políticos. Un ejemplo de ello, ha sido la elaboración de Posicionamiento de la SER para incluir de forma gratuita la vacunación frente al herpes zóster en pacientes con lupus, llevado a cabo junto con la Federación Española de Lupus (FELUPUS) y manteniendo reuniones con el director de salud pública, Pedro Gullón.





Una iniciativa novedosa que tuvo lugar en este apartado fue una jornada organizada en el Congreso de los Diputados, bajo el lema: “Articulando Futuro: la salud reumática en el centro”, que tuvo una gran acogida entre los diputados/as de los distintos grupos parlamentarios, los cuales mostraron su compromiso con la promoción de la salud musculoesquelética y autoinmune sistémica, así como con la mejora de la atención a las personas que padecen enfermedades reumáticas.

Esta actividad se organizó con motivo del ‘Mes de las Enfermedades Reumáticas’, y se ofreció una experiencia participativa, con consultas exprés con especialistas y materiales informativos, con el objetivo de acercar la realidad de estas patologías al ámbito político y visibilizar su impacto sanitario, social y económico. Durante la jornada se hizo una encuesta entre los participantes para conocer la visión general que tienen en la esfera política sobre la Reumatología.



En el ámbito autonómico también se han producido avances significativos en el último año siendo un ejemplo de ello Cataluña. Tras la comparecencia en el Parlament del presidente de la SER, el Dr. Marcos Paulino, junto con el presidente de la Societat Catalana de Reumatología, el Dr. Héctor Corominas, se debatió en la Comisión de Salud una propuesta de resolución sobre el envejecimiento y enfermedades reumáticas siendo la primera vez que un parlamento autonómico aprueba una moción encaminada a instar al Gobierno a actualizar los criterios de acreditación de unidades docentes para la formación de plazas MIR. Asimismo, se está trabajando para tratar de impulsar una Proposición No de Ley (PNL) a nivel nacional en esta misma línea.

También se está trabajando y avanzando en la defensa de la especialidad en Baleares tras una reunión con Manuela García, consejera de Salud del Gobierno Balear. En la Comunidad de Madrid se mantuvo un encuentro, junto con SORCOM, en la que pusieron sobre la mesa asuntos como la consolidación de empleo, la e-consulta, la situación de los hospitales pequeños, las plazas MIR y la situación de la práctica privada. Por su parte, en Aragón se ha logrado sacar una plaza de profesor vinculado permanente para Reumatología en la Universidad y han priorizado esta plaza para un especialista en Reumatología.

Asimismo, en la Comunidad Valenciana se está trabajando para presentar un proyecto de Inteligencia Artificial para poder implementarlo por parte de la Administración. En el País Vasco se materializó una reunión con Gontzal Tamayo, director de Planificación, Ordenación y Evaluación Sanitaria, y un encuentro con Alberto Martínez, consejero vasco de Salud, los cuales manifestaron su compromiso para estudiar la manera de solventar el gran déficit de especialistas de Reumatología que existe en País Vasco y apoyar la acreditación de plazas MIR, así como para incluir la Reumatología como especialidad prioritaria en el Pacto Vasco de Salud que se está elaborando, dado el carácter crónico de las enfermedades reumáticas. En Canarias se ha acordado impulsar un plan de formación de Reumatología para Atención Primaria (AP), en Castilla y León (SOCALRE-SER) se va a trabajar en protocolos de derivación desde AP a Reumatología. Por último, también cabría resaltar avances en Extremadura donde los responsables van a tener en cuenta las plazas de difícil cobertura.

Por otra parte, se ha iniciado un nuevo proyecto, “Rutas de la salud”, que busca cubrir puestos de difícil cobertura, en especial en la España rural. Se va a colaborar con otras sociedades científicas de atención primaria y se ampliará a otras sociedades con esta misma problemática. Además se va a tratar de incluir a entidades privadas y contar con el apoyo de la Administración.



El Observatorio de Igualdad de la SER se está consolidando y prosigue con su objetivo principal de trabajar para la igualdad, no solo en el ámbito profesional detectando y evitando sesgos de género en la Reumatología española, también en el área de investigación y manejo de las enfermedades reumáticas, ya que muchas de estas patologías tienen mayor prevalencia en las mujeres y están directamente relacionadas con un determinante social de la salud como es el género.

Durante este año, este tema se ha convertido también en protagonista de nuestros mensajes de comunicación y se han elaborado notas de prensa sobre las diferencias en distintos aspectos relacionados con el género en las patologías reumáticas. También se llevó a cabo un seminario *online* sobre “Perspectiva de género en las enfermedades reumáticas: una realidad”, en el marco del ‘Día Mundial de la Mujer’ (8 de marzo), un contexto en el que también se organizó un directo en Instagram y se divulgó información a través de las redes. Asimismo, se realizó otra campaña digital con motivo del ‘Día Internacional de la Mujer y la Niña en la Ciencia’. Dada la importancia y el peso de esta temática, por primera vez se dedicó también un espacio en el 51º Congreso Nacional de la SER, bajo el título: “La brecha de género del dolor”, en el que participó Gloria Poyatos, presidenta de la Sala social del Tribunal Superior de Justicia de Canarias (Las Palmas). También cabría destacar la participación en el encuentro Mujeres de la Sanidad con la diputada en el Congreso y Vicesecretaria de Sanidad del Partido Popular, Ester Muñoz.



En cuanto a las relaciones externas se sigue haciendo un esfuerzo para lograr mayor presencia en EULAR, entre otras acciones, se ha aumentado la comunicación con dicha organización, dando una mayor visibilidad de sus actividades, al igual que con EMEUNET (*EMerging Eular NETwork*), una red activa y dinámica de jóvenes reumatólogos e investigadores creada dentro de EULAR.

En el ámbito de Iberoamérica se han impulsado las relaciones con la Liga Panamericana de Asociaciones de Reumatología (PANLAR), con la que se organizó la I Jornada PANLAR-SER en el marco del Congreso norteamericano de Reumatología (ACR). Con esta entidad se están estudiando nuevas vías de colaboración con la finalidad de ampliar la visibilidad de la Reumatología española, más allá de nuestras fronteras. Además, también ha habido acercamiento con otras sociedades científicas como con la Sociedad Peruana de Reumatología, con la que se ha firmado un convenio con el fin de buscar sinergias y posibles alianzas de cara al futuro; con la Sociedad Italiana de Reumatología y con la Sociedad Portuguesa de Reumatología.



Del mismo modo, seguimos representados en la *European Union of Medical Specialists (UEMS)*, un papel llevado a cabo por la Dra. Isabel Castrejón.



Con la Federación de Asociaciones Científico Médicas Españolas (FACME) se han intensificado las relaciones durante el 2025 y se está trabajando de forma conjunta en varios aspectos para la defensa de la profesión médica, incluyendo el tema de la recertificación. Se han reforzado también las alianzas con otras sociedades científicas a nivel nacional y se están llevando a cabo acciones conjuntas en el ámbito formativo con entidades como la Sociedad Española de Nefrología (S.E.N.), la Academia Española de Dermatología y Venerología (AEDV), la Sociedad Española de Neumología y Cirugía Torácica (SEPAR), el Grupo Español de Trabajo en Enfermedad de Crohn y Colitis Ulcerosa (GETECCU), entre otras.

COMISIÓN DE COMUNICACIÓN, PACIENTES, RSC Y TIC

COORDINADORA:
Dra. Leticia del Olmo

Dra. Raquel Almodóvar
Dra. Gema Bonilla
Dra. Sagrario Bustabad
Dr. David Castro
Dra. Olaia Fernández
Dra. Noemí Garrido
Dr. Marcos Paulino



La comunicación desempeña un papel esencial en la promoción de la salud, especialmente cuando se trata de dar visibilidad a enfermedades que, como las reumáticas, siguen siendo en muchos casos poco conocidas o incomprendidas. Informar de manera clara, rigurosa y cercana no solo ayuda a sensibilizar a la sociedad, sino que también empodera a los pacientes, favorece el diagnóstico precoz y contribuye a reducir estigmas y falsas creencias.

Conscientes de esta realidad, en el último año hemos reforzado de forma decidida nuestro compromiso con la comunicación como herramienta estratégica. Hemos impulsado nuevas acciones, canales y mensajes orientados a acercar el conocimiento sobre las enfermedades reumáticas tanto a la población general como a los propios pacientes y a su entorno, sin dejar de lado a los profesionales sanitarios. Este esfuerzo nos ha permitido llegar a más personas, ofrecer información accesible y contrastada, y generar espacios de diálogo en los que compartir experiencias, resolver dudas y fomentar la participación activa.

A través de campañas, contenidos divulgativos y presencia en distintos medios, hemos contribuido a construir una sociedad más informada y sensibilizada con la Reumatología, a todos los niveles.

En definitiva, seguiremos apostando por la comunicación como motor de cambio, convencidos de que informar es el primer paso para comprender y para avanzar en el conocimiento y el abordaje de las enfermedades reumáticas. Para ello, contar con especialistas que realicen la portavocía de la SER para atender y responder a las entrevistas de los periodistas es fundamental para garantizar una información rigurosa, clara y comprensible. En la SER contamos con un grupo de expertos comunicadores que el año pasado pudieron responder a casi un centenar de peticiones por parte de los medios.

Gracias a un trabajo continuado y a un esfuerzo sostenido en comunicación, en el año 2025 la SER se logró una importante repercusión en medios de comunicación, con más de 2.400 apariciones, y una valoración económica estimada de casi 11 millones de euros, siendo este último dato significativo y representando una alta calidad de los medios en los que aparecemos. En este sentido, se sigue ganando terreno en cuanto a la visibilidad de la Reumatología.

En este mismo ámbito, se continuó potenciando las relaciones y encuentros con medios de comunicación, y se les invitó a participar en los dos simposios anuales y en el Congreso Nacional de la SER, celebrado en Madrid, en el que también se organizó una rueda de prensa.

REDES SOCIALES Y CAMPAÑAS DIGITALES

En 2025 se ha consolidado una estrategia de comunicación digital centrada en las redes sociales, apostando por campañas exclusivas para estos canales, nuevos formatos y una mayor interacción con la comunidad. Esta línea ha permitido incrementar el alcance, las interacciones y el número de seguidores, mejorando la visibilidad de las enfermedades reumáticas, el papel de los especialistas en Reumatología y la realidad de vida de los pacientes.



El objetivo principal de tener presencia en estos ámbitos y potenciarlos como vías comunicativas es dar voz a la Reumatología desde el rigor científico y ser una cuenta de referencia de consulta de información, llegando a la población general de todas las edades.

Así pues, con las estrategias digitales implementadas en las diferentes plataformas, en este 2025 la SER ha logrado alcanzar con sus impactos a casi 4 millones de personas y tiene entre todas sus redes 115.328 seguidores.

La comunicación que se lleva a cabo de las diferentes redes sociales se guía por el rigor, la accesibilidad, la cercanía, la innovación y la ética profesional, siempre adaptada a las necesidades de cada canal y comunidad.

A lo largo del año, todas las redes sociales han mantenido una evolución positiva, destacando especialmente Instagram y TikTok como canales con un gran crecimiento. Instagram se consolida como la principal red de comunidad, con un crecimiento del 21% en 2025, impulsado por una estrategia basada en el uso de nuevos formatos (directos, posts en colaboración, campañas "ad hoc", y aumento de *stories*) que ha cerrado 2025 con 23.961 seguidores. Al igual que TikTok, red con mucho potencial de crecimiento, que ha logrado sobrepasar los 13.700 seguidores.

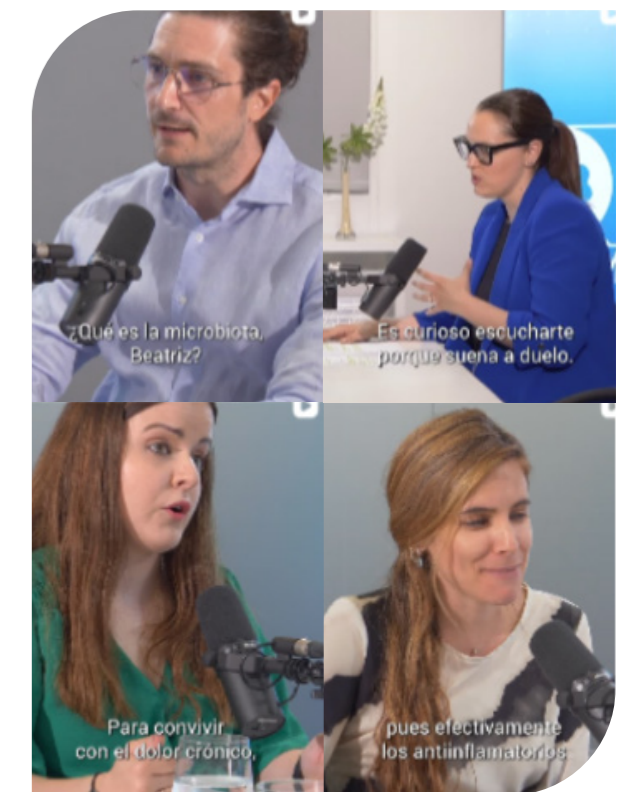


Campañas lanzadas en redes en 2025

La más reciente ha sido Reuma TV, un videopodcast divulgativo que busca acercar información rigurosa sobre enfermedades reumáticas a pacientes, familiares y profesionales sanitarios. La serie aborda las enfermedades reumáticas desde una perspectiva multidisciplinar, y ha sido comunicada a través de YouTube (23.100 suscriptores), Instagram y TikTok.

El objetivo de este proyecto es desmitificar falsas creencias, ofrecer contenido educativo y contribuir a la mejora de la calidad de vida de quienes viven con estas patologías. Para ello, los vídeos han contado con la participación de especialistas de distintas disciplinas, como Deporte, Dermatología, Psicología, Gastroenterología, Nutrición y Neumología.

Los episodios, conducidos por los especialistas en Reumatología la Dra. Cristina Macía y el Dr. Álvaro García, han logrado un notable alcance, con buenos resultados de difusión y una elevada interacción.





Otras campañas que hay que destacar de este 2025 han sido la de “A todos es a Todos la calle habla”, “Octubre: Mes de las enfermedades Reumáticas” y la campaña “#NoEsSoloCosadeMayores”.

La campaña de “A todos a todos: la calle habla” es una continuación de la campaña “A todos es a todos”, pero en un tono exclusivo de redes sociales, cercano y desenfadado para desmentir mitos sobre las enfermedades reumáticas entre la población general.



Dentro de esta misma campaña, se lanzaron una serie de contenidos relacionados con la Navidad y el frío, manteniendo el tono cercano y divertido: A todos es A todos: *Ready For Christmas*.



La campaña lanzada en octubre por el **#MesdelasEnfermedadesReumáticas** tenía el objetivo de visibilizar la diversidad de estas patologías, informar sobre síntomas, diagnóstico precoz, dar voz a los pacientes y derribar mitos en torno a estas patologías, a través de vídeos de profesionales sanitarios.

La campaña **#NoEsSoloCosadeMayores** se lanzó en el mes de marzo con el objetivo de concienciar sobre la importancia del diagnóstico temprano y generar mayor conocimiento sobre estas enfermedades en la población joven. Se realizaron numerosos impactos en las diferentes redes sociales, incluyendo vídeos informativos de especialistas y una imagen conmemorativa hecha por un paciente adolescente con esclerodermia.

Nuevos formatos en redes sociales

Los directos en el canal de Instagram se han implementado con éxito, acercando contenido de rigor científico a la comunidad digital. Además, se ha contado con otras especialidades, mostrando la realidad multidisciplinar de las enfermedades reumáticas.

Además, se ha apostado por posts en formato colaborativo con cuentas de profesionales, asociaciones y otras sociedades científicas, mejorando el alcance y la repercusión de la cuenta de Instagram.

Y se ha utilizado la infografía también a lo largo de este año, logrando muy buena aceptación de la comunidad, dando así con un nuevo formato informativo que llega bien a la audiencia y aporta valor añadido.

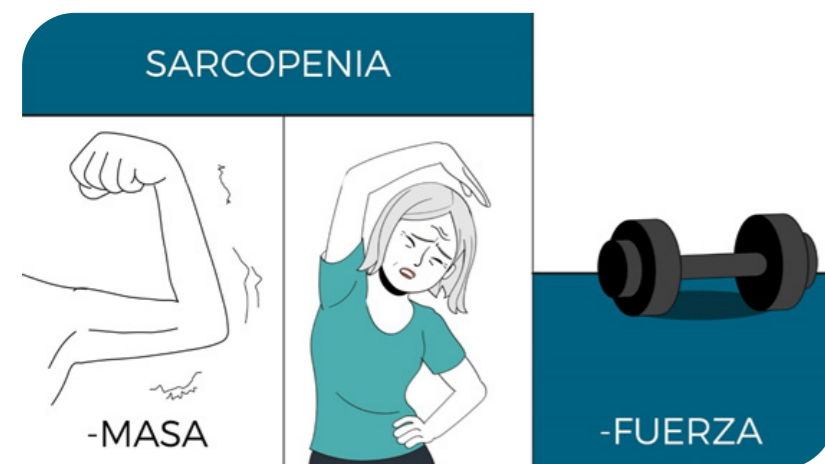


OTRAS CAMPAÑAS DE SENSIBILIZACIÓN

Se han seguido impulsando campañas de comunicación, algunas con un largo recorrido, orientadas a sensibilizar a la población sobre las enfermedades reumáticas. Estas iniciativas, consolidadas a lo largo del tiempo, resultan fundamentales para mejorar el conocimiento social sobre estas patologías y contribuir a una mayor comprensión de su impacto en la calidad de vida de las personas afectadas. Algunos ejemplos de estas campañas:

'Ponle nombre al reuma'

Debido al éxito y gran acogida en las visualizaciones de los vídeos de animación, seguimos manteniendo esta campaña de sensibilización con el objetivo de dar mayor visibilidad a las enfermedades reumáticas e insistir en que el "reuma" no es ninguna entidad patológica, sino que hay descritas más de 200 afecciones reumáticas. En concreto en 2025 se han elaborado vídeos sobre la sarcopenia y la hiperlaxitud articular.



'Reumafit'

Nuestro proyecto 'Reumafit' se sigue afianzando y ampliando sus contenidos. Esta iniciativa que busca concienciar sobre los beneficios de la práctica de ejercicio físico entre las personas con alguna enfermedad reumática está coordinada por los Dres. Raquel Almodóvar, Fernando García, Mariano Tomás Flórez, Montserrat Romera y Pedro Zarco. En concreto, durante el 2025 se ha desarrollado nuevo material informativo con contenido específico abordando la importancia de caminar en las patologías reumáticas. Además, se han realizado distintos materiales multimedia.

Con el mismo objetivo de darle visibilidad al beneficio del ejercicio físico en el colectivo infantil y juvenil, y en concreto del lupus, desde la Fundación Española de Reumatología y junto con la colaboración de la Asociación Lupus Málaga y Autoinmunes (ALMA) se participó en un encuentro con diversas actividades de 'Reumafit' como ejercicios acuáticos.

También se llevó a cabo un encuentro de 'Reumafit Junior' dirigido a niños y niñas con enfermedades reumáticas en El Raposo (Badajoz) en el que se hicieron actividades de multiaventura y acuáticas. Paralelamente, se realizó un encuentro con sus padres y especialistas de Reumatología del Hospital de Mérida.



'Hay un lobo entre nosotros'

En colaboración con la Federación Española de Lupus (FELUPUS) y GSK continuamos con esta campaña lanzada en 2023 con el objetivo de sensibilizar sobre el lupus, una enfermedad reumática autoinmune sistémica que afecta a más de 5 millones de personas en el mundo. En 2025 esta iniciativa estuvo presente en el Festival de Cine de Málaga.





Campañas en Días Mundiales

A lo largo del año, realizamos campañas de sensibilización con motivo de los Días Mundiales, como el 10 de mayo, en el contexto del 'Día Mundial del Lupus' en el que se llevó a cabo una acción a pie de calle en la Plaza Manuel Becerra de Madrid, bajo el lema "Las mariposas no desaparecen. La Reumatología transforma vidas", en colaboración con las asociaciones FELUPUS y AMELYA, y con el patrocinio de GSK. En esta jornada se organizó un taller en el que Viktoriia Moshna, una artista y paciente con lupus, enseñó a los interesados/as a pintar mariposas con café. Además, se ofrecía información y se llevó a cabo una importante campaña a través de redes sociales.

Durante el año también se impulsaron acciones divulgativas, en colaboración con las asociaciones correspondientes, con motivo de los días mundiales de sarcoidosis, Behçet, Sjögren, esclerodermia, uveítis, acondroplasia, síndromes autoinflamatorios o artritis psoriásica.



Campañas en el marco de las actividades formativas de la SER

En 2025 se han organizado distintas acciones de *street marketing*. En el contexto del 10º Simposio de Enfermedades Autoinmunes Sistémicas, celebrado en Santander, se organizó una actividad a pie de calle (en la Plaza Pombo), bajo el título "Derribando barreras" y en colaboración con las asociaciones de pacientes, que tuvo una gran acogida.

En el contexto del XII Curso de Vasculitis de la SER desde la Fundación se organizó la actividad "Pásalo a tiempo: la vasculitis no espera" en la Plaza de San Bruno (Zaragoza). Durante esta acción se llevó a cabo un juego interactivo y educativo similar a la famosa "patata caliente" del Grand Prix, en esta ocasión llamado "Vasculitis Prix". Esta iniciativa, que tuvo una buena aceptación, contó con la colaboración de la Sociedad Aragonesa de Reumatología y de la Asociación Española de Vasculitis Sistémicas (AEVASI). Además de la difusión a través de un folleto informativo, se acompañó de una campaña en redes sociales.

Del mismo modo, en el marco del Curso SER de LES y SAF, se organizó la actividad de sensibilización "Ponte en mi piel: lo que no se ve también importa", en la Plaza de San Marcelo de León. Participaron más de un centenar de personas en esta iniciativa que se llevó a cabo, junto con la Sociedad Castellano Leonesa de Reumatología (SOCALRE) y la Federación Española de Lupus (FELUPUS). La campaña por redes sociales también logró un gran éxito.



OTRAS ACCIONES DE COMUNICACIÓN

Contamos con sólidas acciones de comunicación ya consolidadas en el tiempo. Entre ellas destaca la página web inforeuma.com dirigida a pacientes y población general, los boletines informativos internos y el reconocimiento al periodismo especializado. Herramientas clave que refuerzan nuestro compromiso con la divulgación rigurosa y el vínculo con la sociedad.

La web inforeuma.com se afianza

La consolidación de la página web inforeuma.com como referente informativo ha sido un paso clave en nuestra estrategia de comunicación. A lo largo del tiempo, se ha convertido en un espacio fiable y accesible donde pacientes, familiares, profesionales y público general pueden encontrar información clara, actualizada y rigurosa sobre las enfermedades reumáticas.

Este posicionamiento se ha logrado gracias a la calidad de los contenidos, al enfoque divulgativo y al compromiso con una información contrastada, lo que ha reforzado la confianza de los usuarios y ha favorecido su consulta recurrente. La web actúa como canal de difusión para acercar la Reumatología a la sociedad y se ha convertido en referente en el mundo hispanohablante. En 2025 superó las 350.000 sesiones/mes y se sigue ampliando y actualizando la información de varias secciones.

Seguimos cuidando el trabajo de posicionamiento de la página web entre los buscadores más comunes, a través de la estrategia SEO, para lograr que las enfermedades reumáticas u otros términos aparezcan entre las primeras posiciones y redirijan a nuestra página web, que cuenta con contenido fiable, basado en la evidencia científica.



Premio FER de comunicación 2025

Desde la Fundación Española de Reumatología se mantiene el premio anual de comunicación dirigido a periodistas para reconocer el mejor artículo publicado relacionado con las enfermedades reumáticas. En concreto, el Premio FER de Comunicación 2025 recayó en **Lucía Cancela**, por el reportaje publicado en La Voz de la Salud, bajo el título, **Muy jóvenes para tener artritis: una enfermedad todavía desconocida**.

Comunicación interna con los socios/as

También se sigue informando de forma habitual a todos los socios/as a través de los boletines, tanto generales como especiales o monográficos, manteniendo además los boletines específicos con actividades dirigidas a pacientes, para que los especialistas se impliquen en la difusión e informen en sus consultas sobre estas actividades. Además, llevamos campañas de visibilidad en diferentes encuentros formativos.



ACTIVIDADES CON PACIENTES

Las asociaciones de pacientes se están convirtiendo en verdaderos protagonistas de nuestras actividades. Se sigue trabajando intensamente con ellas, especialmente con aquellas relacionadas con las enfermedades reumáticas autoinmunes sistémicas (EAS) para ofrecerles apoyo y llevar a cabo acciones conjuntas con la finalidad de mejorar la visibilidad y el conocimiento de dichas afecciones.

Jornadas divulgativas



En el marco de los simposios de la SER, en 2025 se organizaron unas jornadas para pacientes con EAS. La Primera de ellas tuvo lugar el sábado 22 de febrero en Santander, logrando un gran éxito de asistencia (200 asistentes). Se contó con la colaboración de las asociaciones: Vasculitis Cantabria (AVATAK), Lupus Cantabria (ALDEC) +Felupus, AES, ANES, AEE, AUVEA, ATAK, AEVASI, ANADEJU, SAF España y STOP FMF. Un valor añadido a este encuentro es que se llevó a cabo la grabación de la jornada.

Por otra parte, el Hospital Clínico Universitario Virgen de la Arrixaca de Murcia acogió el 1 de octubre una jornada para pacientes y familiares con espondiloartritis, con la colaboración de CEADE y la Sociedad Murciana de Reumatología.



También, hemos colaborado con la Asociación Española de Sjögren en su campaña "Abril, mes de la conciencia de Sjögren", en la cuarta edición de la marcha nórdica por la esclerodermia y en la actividad "Girasoles en camino", ambas organizadas por la Asociación Española de Esclerodermia (AEE), y en una jornada sobre sarcoidosis, promovida por la asociación ANES. Además, se ha participado en congresos de asociaciones de pacientes como Conartritis, FELUPUS o LIRE.

Webinars

Un punto fundamental han sido los webinars dirigidos a pacientes y en colaboración con las asociaciones. Durante el año 2025 hemos organizado un total de 14 encuentros, con un alto nivel de visualizaciones en YouTube (más de 12.000). Las áreas en las que se han centrado estos seminarios *online* fueron: sexualidad, enfermedad de Kawasaki, perspectiva de género, Reumatología pediátrica, ejercicio físico, fibromialgia, Sjögren, menopausia, uveítis, vacunación, enfermedad de Behçet, vitamina D y otra suplementación, costes en espondiloartritis y osteoporosis.



Reumachef y taller de cuidado de la piel



Se llevaron a cabo otras acciones como Reumachef en Bilbao, dirigido a niños/as y adolescentes con enfermedades reumáticas; así como un taller de cuidado de la piel dirigido, en esta ocasión, a profesionales de Enfermería, ya que juegan un papel clave en la educación de las personas con este tipo de dolencias. Esta iniciativa se llevó a cabo en Madrid, en colaboración con Clarins.



HUELLA ECOLÓGICA

Como muestra del compromiso medioambiental y en la línea del concepto *'One Health'*, que promueve la Organización Mundial de la Salud (OMS), seguimos impulsando el plan "Huella ecológica". Este año se han llevado a cabo las siguientes iniciativas:

10º Simposio de Enfermedades Autoinmunes Sistémicas (Santander)

Ruta ecológica junto a SEO Bird Life y las asociaciones de pacientes locales de lupus y Takayasu.

51º Congreso Nacional de la SER (Madrid)

Plantación de especies forestales autóctonas en el entorno del Arroyo Valgrande en Hoyo de Manzanares (Madrid). Con la Asociación Reforesta.

11º Simposio de Espondiloartritis (Murcia)

Jornada de voluntariado ambiental en el río Segura, a su paso por Barriomar, organizada por la Asociación de Naturalistas del Sureste (ANSE), en colaboración con el Ayuntamiento de Murcia. Se plantaron olmos comunes y se llevó a cabo una limpieza de residuos.



TECNOLOGÍA DE LA INFORMACIÓN Y LA COMUNICACIÓN (TIC)

A lo largo de este año, hemos logrado un avance significativo en la accesibilidad de nuestra oferta formativa al implementar una amplia gama de cursos, congresos y simposios en formatos tanto presenciales como virtuales.



Este enfoque ha permitido eliminar barreras relacionadas con la ubicación geográfica y la disponibilidad de tiempo, facilitando que personas que antes enfrentaban dificultades puedan participar cómodamente desde cualquier lugar del mundo.

Por otra parte, hemos reafirmado nuestro compromiso con la sostenibilidad al priorizar el uso de materiales digitales en lugar de papel, reduciendo así nuestro impacto ambiental. En línea con nuestra misión de divulgar información sobre enfermedades reumáticas, hemos incorporado tecnologías avanzadas y contamos con un equipo altamente cualificado para optimizar el posicionamiento de nuestras páginas web en los buscadores más utilizados. Esto asegura que nuestros contenidos sean fácilmente accesibles y útiles para quienes los consultan.

En el ámbito tecnológico, hemos trabajado intensamente para mantener nuestras plataformas digitales actualizadas y funcionales. El equipo de Tecnologías de la Información y la Comunicación (TIC) ha brindado asesoramiento, revisado y dado soporte a todas las herramientas desarrolladas por la Sociedad Española de Reumatología (SER). Entre estas se encuentran la Biblioteca Virtual Jaime Rotés Querol, el Fondo de Imagen, el portal del socio, los Grupos de Trabajo y el sistema de gestión de abstracts. También hemos colaborado estrechamente con la Unidad de Investigación en proyectos como Biobadaser, Carma, Relesser, MyoSpain y Adhiera.

Además, hemos equipado a nuestro personal con las herramientas tecnológicas necesarias para desempeñar sus funciones eficientemente y les hemos ofrecido formación continua en las tecnologías más recientes. Nuestra infraestructura de comunicaciones permite el acceso remoto seguro a servidores, correos electrónicos y aplicaciones desde cualquier lugar con conexión a Internet, garantizando siempre la protección de la información. De esta manera, aseguramos que nuestro equipo cuente con los recursos necesarios para trabajar con eficacia y seguridad.


En conclusión, este año ha estado marcado por un esfuerzo constante para hacer nuestra formación más accesible y sostenible. Gracias a nuestra dedicación e innovación continua, seguimos comprometidos con ofrecer una experiencia formativa de alta calidad que responda a las necesidades de nuestra comunidad.



COMISIÓN DE MEDICINA PRIVADA

COORDINADORA:
Dra. Beatriz Yoldi

Dr. Miguel Ángel Caracuel
Dra. Leticia del Olmo
Dra. Olaia Fernández
Dra. Noemí Garrido
Dr. Marcos Paulino



El ámbito de la práctica privada tiene una relevancia creciente dentro de la actividad de la Sociedad Española de Reumatología (SER) y para el sistema sanitario en su conjunto. Por ello, se apuesta firmemente para dar apoyo a los profesionales que ejercen en la Reumatología privada, al ser un colectivo considerable, ya que según las últimas estimaciones representa la actividad de aproximadamente 1 de cada 3 especialistas en Reumatología. En este sentido, se plantea volver a llevar a cabo una nueva encuesta entre los socios para conocer la situación real y actualizada.

En el campo formativo, durante el 2025 se estuvo trabajando en la organización del I Simposio Multidisciplinar de Medicina Privada, de forma conjunta entre la Sociedad Española de Reumatología, la Academia Española de Dermatología y Venereología y la Sociedad Española de Endocrinología y Nutrición, con el objetivo de compartir es-

trategias, experiencias y retos del ejercicio privado y fortalecer la colaboración entre especialidades.

Por otra parte, sigue vigente el “Manifiesto Dignifica” (disponible en [este enlace](#)) que se impulsó desde la SER para potenciar la dignidad de los profesionales que ejercen en la práctica privada frente al abuso de las aseguradoras y otras compañías. En ausencia de la modificación de los baremos en las últimas décadas, se han mantenido nuevas reuniones con la finalidad de mejorar las condiciones de este colectivo.



El ámbito privado además está empezando a tener más impacto en la prensa, lo que avala su mayor interés. Se siguen los contactos con entidades estratégicas como la Unión Médica Profesional (UNIPROMEL) y con la Federación de Asociaciones Científico Médicas Españolas (FACME). En el marco de las negociaciones con las aseguradoras y otros organismos se busca identificar a vocales o interlocutores de las Sociedades Autonómicas de Reumatología para que puedan intervenir en los debates y reuniones en caso de ser necesario.

COMISIÓN DE RELACIONES CON EL SOCIO

COORDINADOR:
Dr. David Castro

Dra. Sagrario Bustabad

Dra. Concepción Castillo

Dra. Leticia del Olmo

Dr. Félix M. Francisco

Dra. Natalia Mena

Dr. Marcos Paulino

Biblioteca virtual Jaime Rotés Querol

La Biblioteca Virtual Jaime Rotés Querol (BVJRQ), actualmente patrocinada parcialmente por *AbbVie*, es una biblioteca médica especializada en el estudio de las enfermedades reumáticas y actúa, además, como apoyo a la investigación de las actividades desarrolladas dentro de la Unidad de Investigación (UI) de la Sociedad Española de Reumatología (SER) colaborando en proyectos de investigación y participando en la metodología y elaboración de Guías de práctica Clínica y documentos de recomendaciones.



A través de la plataforma Catálogo C17 los socios pueden acceder a revistas de la especialidad suscritas por la SER, así como gestionar y solicitar artículos de interés, acceso al catálogo de tesis doctorales y otros recursos clave. En 2025 sigue contando con unos 1.000 socios/as registrados.

La BVJRQ ofrece apoyo a investigadores en búsquedas bibliográficas, métricas y factores de impacto/cuartiles, cómo y dónde publicar artículos, revistas depredadoras, firma normalizada e institucional, gestión de perfiles en *Google Scholar* y ORCID, entre otras.

Se sigue manteniendo el Servicio de **Alerta Bibliográfica**, un sistema personalizado que permite a los socios recibir, de forma periódica y por correo electrónico, los artículos más recientes sobre sus áreas de interés.

Con más de 2.000 socios activos, la BVJRQ sigue evolucionando para ofrecer herramientas que impulsen la investigación y el acceso a la mejor evidencia científica en Reumatología.

Evolución de artículos descargados de suscripciones a revistas

En 2025, se realizaron casi 20.000 descargas de artículos de las revistas suscritas.

Respecto a las revistas suscritas en nuestro catálogo con el mayor número de descargas cabría destacar las siguientes.

- Rheumatology
- Annals of the Rheumatic Diseases
- Nature Reviews Rheumatology
- Arthritis & Rheumatology
- Rheumatic Disease Clinics of North America
- Clinical Rheumatology

Peticiones de artículos para préstamo interbibliotecario recibidas en el C17

En 2025, se registraron 2.649 solicitudes de préstamo interbibliotecario.

Servicio de Alerta Bibliográfica



Desde su inicio se han registrado en el servicio de alerta bibliográfica -ofrecido a través de la Biblioteca Virtual Rotés Querol de la SER- un total de 400 socios/as, de los cuales 134 socios han generado una o varias alertas bibliográficas con un total de 211 peticiones generadas.

Producción Científica en los Servicios de Reumatología de España



Patrocinador: **ALFASIGMA**

Este recurso proporciona a los socios/as de la SER acceso a la producción científica liderada por investigadores de Servicios y Unidades de Reumatología en España.

Mediante un sencillo buscador, que genera un archivo Excel, se puede visualizar y acceder a los artículos de ciencia básica, clínica y epidemiológica que se han producido durante los últimos 10 años (hasta junio del 2023), cuyo primer y/o último autor pertenezca a Servicios y Unidades de Reumatología de nuestro país. El principal objetivo de este recurso es hacer sencilla la identificación de los Servicios y Centros con actividad investigadora relevante en áreas concretas de nuestra especialidad.

Declaraciones de Interés científico (DIC) o social (DIS)

Mediante este procedimiento, la SER concede apoyo a iniciativas cuyo desarrollo no requiere la utilización de una metodología científica: actos y publicaciones formativas, reuniones científicas, otras actividades no relacionadas con la investigación (incluyendo aquellas de interés social).

Se han concedido 53 declaraciones a lo largo de 2025, de las cuales 43 han sido gratuitas y 10 han devengado honorarios. En concreto, 20 de ellas han sido declaradas de interés científico (DIC), y 33 de interés social (DIS).

Oficina de mediación

Los miembros de este organismo son los Dres. Manuel A. Guzmán Úbeda (presidente), Juan Moreno Morales (secretario) y José Armando García Ramón. Sus funciones son dirimir las diferencias entre: la Junta Directiva y los socios; los diversos Comités, Comisiones, Grupos de Trabajo y de Especial Interés, Escuelas y Representantes designados por la SER; los anteriores y la Junta Directiva y los distintos socios. En este periodo se ha tramitado una solicitud ante dicho organismo.

Servicio consultor clínico

Se trata de un servicio a través del cual los socios pueden consultar las dudas que les surgen en su práctica habitual y que las responde un panel de expertos que colabora de forma totalmente altruista. En el año 2025, se han tramitado consultas relativas a artritis reumatoide difícil de tratar, uveítis, vasculitis retiniana, osetonecrosis del maxilar, osteoporosis, fallo a FAMEs en paciente oncológico con AR y síndrome antifosfolipídico.

Las consultas y las valoraciones están disponibles a través de la página web de la SER, se puede acceder desde [este enlace](#).

Servicio de edición y traducción de manuscritos

Con el objetivo de impulsar la publicación científica entre los especialistas en Reumatología, el servicio de edición y traducción de manuscritos en inglés ha tenido una gran aceptación desde su inicio. Debido a las nuevas posibilidades que ofrece la inteligencia artificial su demanda está disminuyendo significativamente. Desde su lanzamiento en 2017, se han atendido 328 solicitudes de traducción o revisión al inglés. En 2025, se han gestionado 6 traducciones y 14 ediciones.

Oficina ANECA

En este apartado, de la acreditación de profesorado por parte de la Agencia Nacional de la Evaluación de la Calidad y de la Acreditación (ANECA), los Dres. Isabel Castrejón, Francisco Ortiz, Lucía Silva y Esther Vicente, han sido acreditados como profesor contratado doctor (PCD). Y Ricardo Blanco, Héctor Corominas y Francisco Javier Narváez como profesor titular universitario (PTU).

En la sección de servicios al socio/a de la web de la sociedad se ofrece información detallada acerca de los requisitos y de los méritos que se precisan para optar a la acreditación.

Propuestas de los socios

Desde la Comisión de Relaciones con el Socio se puso en marcha una nueva herramienta con el objetivo de escuchar todas las propuestas y sugerencias de cualquier ámbito: temáticas de cursos, proyectos, actividades u otras iniciativas.

Servicio de ofertas de empleo

En la página web de la Sociedad Española de Reumatología existe un listado de ofertas de trabajo que se va actualizando periódicamente y que cuenta con difusión a través de distintos canales como las redes sociales.

Grupos de trabajo



La SER cuenta con 14 grupos de trabajo activos: ARTROSER (grupo de trabajo en artrosis), EASSER (grupo de trabajo de enfermedades autoinmunes sistémicas), ECOSER (grupo de ecografía articular), ERNASER (grupo de trabajo enfermedades reumáticas de niños y adolescentes), GEACSER (grupo de estudio de las artropatías cristalinas), GEAPSOSER (grupo de trabajo de artritis psoriásica), GEFISER (grupo de estudio de fibromialgia), GRESSER (grupo de espondiloartritis), GTESER (grupo

de trabajo de Enfermería en Reumatología), INTERVSEER (grupo de Trabajo de Intervencionismo en Reumatología) OSTEORESSER (grupo de trabajo en enfermedades metabólicas óseas), RBE (grupo de revisores de medicina basada en la evidencia), REGENSER (grupo de trabajo de Medicina Regenerativa) y de UVEÍTIS (grupo de estudio de uveítis).

Además, existen los llamados grupos de especial interés dentro de la SER creados para dar respuesta a las sugerencias y necesidades de los socios. En la actualidad hay tres grupos activos: JOVREUM (red de jóvenes profesionales), SENIOR (socios mayores de 65 años) y SERPA (práctica privada).

Para participar en los grupos es necesario ser socio de la SER. Los grupos de trabajo y los grupos de interés dentro de la SER se rigen, cada uno, por un reglamento concreto (con información de interés relativa a la creación, formalización, objetivos, actividades, funcionamiento, responsables, beneficios, financiación, etc.) y que está disponible en la web de la SER (www.ser.es). Estos grupos disponen de una herramienta interna, un foro, a través del cual pueden interactuar y compartir todo tipo de información para mantenerse actualizados.

Hasta la fecha, el número total de socios que forman parte de alguno de estos grupos son un total de 1269 (975 socios en los GGTT y 294 socios en los GEISER).

En concreto, durante este periodo se ha seguido trabajando para dar solución a algunas de las necesidades y peticiones por parte de los Grupos de Trabajo, mejorando así la coordinación y cercanía con los mismos. Además, se ha impulsado un plan de comunicación para mejorar la visibilidad de los mismos y se han realizado envíos de boletines monográficos de GT con información de interés.

COMISIÓN DE FINANZAS

COORDINADORA:
Dra. Emma Beltrán

Dr. Miguel Ángel Caracuel

Dra. Concepción Castillo

Dr. David Castro

Dra. Cristina Fernández

Dr. Manuel J. Moreno

Dr. Marcos Paulino

Dra. Susana Romero

Dra. Beatriz Yoldi

Dando continuidad a la política económica establecida, el ejercicio 2025 se ha cerrado con un desempeño altamente satisfactorio, superando de forma significativa los objetivos estratégicos definidos al inicio del periodo. Partiendo de un escenario presupuestario inicial negativo, se ha logrado una corrección progresiva a lo largo del ejercicio, culminando en un resultado positivo que refuerza la solidez financiera de la Sociedad.

Este desempeño se sustenta, en gran medida, en la intensa actividad desarrollada en el ámbito de los eventos multidisciplinares, que han consolidado su papel como eje estratégico tanto en la generación de valor como en el posicionamiento institucional. La programación científica y formativa ha experimentado un notable crecimiento en alcance, calidad y participación, contribuyendo de forma directa al cumplimiento de los objetivos comerciales y al fortalecimiento de las relaciones con los distintos grupos de interés.

En paralelo, la Unidad de Investigación ha operado en un contexto de transición, avanzando en la redefinición y consolidación de su cartera de proyectos. Este proceso se ha llevado a cabo bajo criterios de rigor científico, eficiencia en la asignación de recursos y alineación con las prioridades estratégicas de la Sociedad, sentando las bases para una nueva etapa orientada a maximizar el impacto y la captación de financiación competitiva, incorporando nuevos perfiles como estadísticos y nuevos metodólogos.

La Sociedad mantiene como prioridad la inversión en sus socios/as, destinando recursos de forma sostenida a programas formativos, convocatorias de becas, desarrollo de proyectos de investigación y acciones de divulgación de la especialidad. Todo ello se ha gestionado bajo un enfoque de disciplina presupuestaria y optimización de recursos.

La gestión eficiente desarrollada a lo largo del ejercicio ha permitido preservar un patrimonio sólido, libre de cargas, así como un balance económico robusto. Esta posición financiera garantiza la capacidad de reinvertir los excedentes generados en nuevas iniciativas estratégicas, siempre bajo criterios de sostenibilidad y equilibrio a medio y largo plazo.

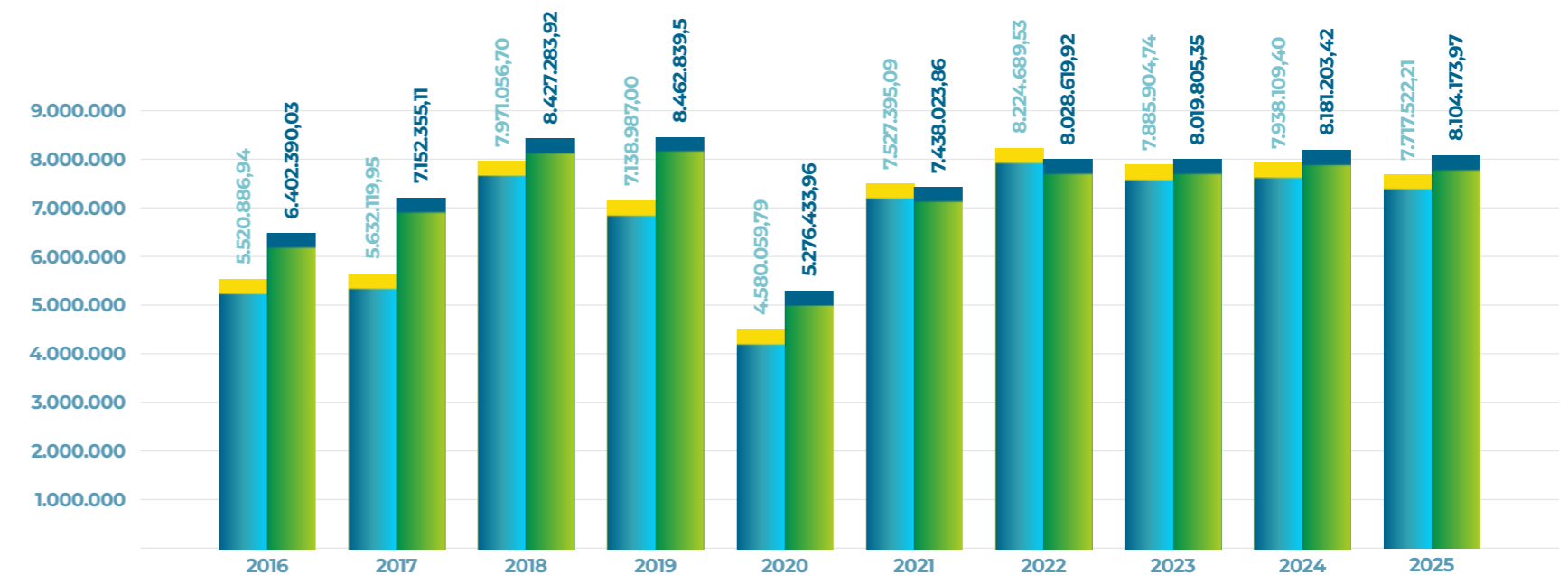
CIERRE EJERCICIO 2025

CUENTA DE PÉRDIDAS Y GANANCIAS CONSOLIDADA (Sociedad y Fundación)

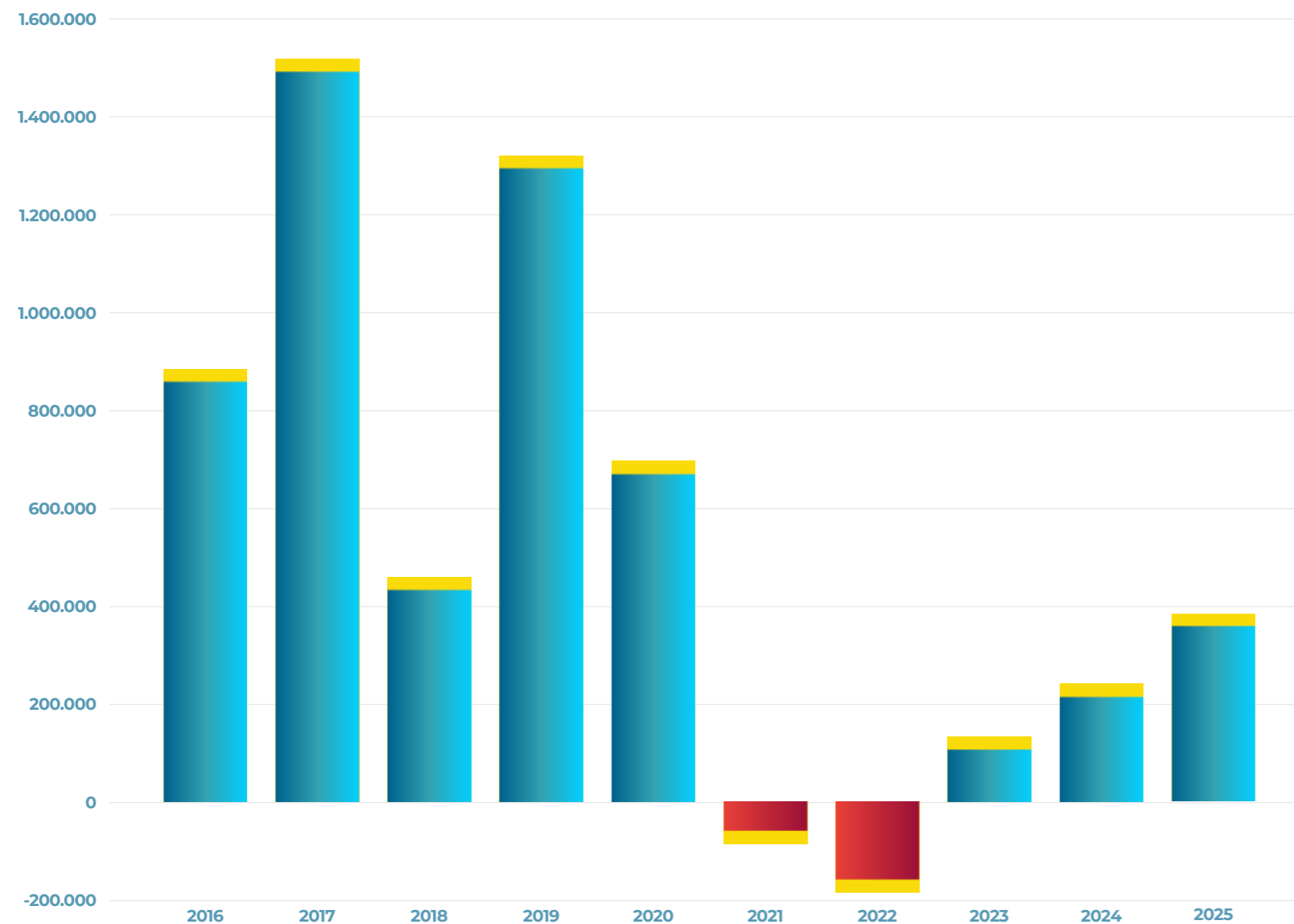
CUENTA DE RESULTADOS 2025 CONSOLIDADA

| | |
|-------------------------------------|-------------------|
| Ingresos de la Actividad (+) | 7.639.278,05 |
| Gastos de la Actividad (-) | 7.676.763,63 |
| Total Margen Operativo | -37.485,58 |
| Resultado Financiero (+) | 166.633,30 |
| Amortización y Depreciación (-) | 27.962,37 |
| Impuesto de Sociedades (-) | 5.996,21 |
| Ingresos y gastos excepcionales (+) | 291.462,62 |
| Resultado del ejercicio | 386.651,76 |

EVOLUCIÓN DE INGRESOS Y GASTOS DE 2016 a 2025 (Sociedad y Fundación)



EVOLUCIÓN DE BENEFICIO NETO DE 2016 a 2025 (Sociedad y Fundación)



La situación patrimonial de la Sociedad y de la Fundación es fuerte y robusta. La fortaleza patrimonial de ambas es la mejor garantía de la continuidad de los proyectos/actividades que desarrolla y de la capacidad de la FER/SER de conseguir los fines para los que fue creada.

PRESUPUESTO 2026

De cara al ejercicio 2026, la Junta Directiva y el Patronato aprobaron un presupuesto ambicioso en el que se recogen una gran cantidad de proyectos y actividades; algunas de ellas, a fecha de la aprobación del presupuesto, no financiadas, siguiendo la misma política de inversión en el socio/a que años anteriores.

PRESUPUESTO 2026 CONSOLIDADO (Sociedad y Fundación)

| PRESUPUESTO CONSOLIDADO FER/SER 2026 | | | |
|--|---------------------|---------------------|----------------------|
| PRESUPUESTO OPERATIVO (iniciativas financiadas) | INGRESOS | GASTOS | RESULTADOS |
| UNIDAD GESTIÓN DEL CONOCIMIENTO | 5.962.338,00 | 4.494.732,00 | 1.467.606,00 |
| UNIDAD DE INVESTIGACIÓN | 875.840,44 | 833.065,76 | 42.774,68 |
| ESTRUCTURA Y OPERATIVA DE LA SER | 297.892,00 | 1.054.293,50 | -756.401,50 |
| TOTAL PRESUPUESTO OPERATIVO | 7.136.070,44 | 6.382.091,26 | 753.979,18 |
| PRESUPUESTO DE INVERSIÓN (actividades sin financiación ó deficitarias) | INGRESOS | GASTOS | RESULTADOS |
| UNIDAD GESTIÓN DEL CONOCIMIENTO | 242.000,00 | 782.000,00 | -540.000,00 |
| UNIDAD DE INVESTIGACIÓN | 83.432,00 | 656.347,71 | -572.915,71 |
| COMUNICACIÓN | 0,00 | 191.200,00 | -191.200,00 |
| INSTITUCIONAL | 0,00 | 86.172,81 | -86.172,81 |
| TOTAL PRESUPUESTO ACTIVIDADES DE INVERSIÓN 2026 | 325.432,00 | 1.715.720,52 | -1.390.288,52 |
| TOTAL PRESUPUESTO 2026 | 7.461.502,44 | 8.097.811,78 | -636.309,34 |

El presupuesto está dividido en dos bloques, el primero con las actividades financiadas y gastos corrientes, y el segundo con la inversión destinada a actividades dirigidas a los socios/as y a la Reumatología que se efectúan desde la SER/FER sin financiación.

Un año más, podemos afirmar que la Sociedad y la Fundación buscan la consecución de sus fines en pro de sus socios y de la Reumatología, pero trabajando siempre con un horizonte sostenible a medio y largo plazo.

