



MEMORIA 2023

Índice

Carta de la presidenta de la SER	2
La SER: Misión, visión y valores. Estructura organizativa	5
Comisiones:	
Investigación	7
Guías de Práctica Clínica y Recomendaciones	31
Programas Científicos	45
Formación y Becas	52
Comunicación, Pacientes, RSC y TIC	79
Relaciones Institucionales	96
Medicina Privada	99
Relaciones con el socio	101
Finanzas	109

Carta de la presidenta de la SER



Dra. Sagrario Bustabad Reyes
Presidenta Sociedad Española de Reumatología

2023 ha sido un año en el que la Sociedad Española de Reumatología ha seguido dando pequeños pasos, suponiendo un avance para nuestra especialidad. Resulta complicado resumir todas las iniciativas que hemos llevado a cabo en ámbitos tan diversos como en investigación, formación, comunicación, Relaciones Institucionales, Tecnología de la Información y la Comunicación (TIC)..., por eso, en esta memoria recogemos todas las actividades realizadas para que les puedan echar un vistazo. Tras revisarlo seguramente piensen lo mismo que yo: "qué cantidad de actividades". Por todo ello me siento orgullosa por lo que somos como institución, por lo que hacemos y por lo que ha supuesto este año en el que he estado al frente de la misma, siempre con optimismo y trabajando en pro de la Reumatología.

Por destacar algunos de los hitos conseguidos en este periodo no podríamos olvidarnos de la comparecencia que tuvimos en marzo ante la Comisión de Sanidad del Congreso de los Diputados, para dar a conocer a los políticos la realidad que vive nuestra especialidad y las personas con enfermedades reumáticas en España. Esta iniciativa forma parte de un ambicioso Plan Estratégico que se está llevando a cabo, "Legado de la SER", con el objetivo de ganar peso e influencia entre varios agentes, siendo uno de los principales las administraciones públicas. En este sentido, comenzamos a trabajar en un plan para conseguir aumentar el número de plazas MIR y también se ha impulsado el acercamiento a las sociedades autonómicas de Reumatología con las que se está avanzando de forma conjunta en planes de mejora de la especialidad ante las administraciones públicas como es el caso de la Comunidad de Madrid, Andalucía, Castilla y León, Baleares, Asturias y Cataluña.

No obstante, también resaltaría otras actividades como la celebración del I Simposio de Enfermedades Autoinflamatorias de la SER, la puesta en marcha de un plan de incidencia pública junto con las asociaciones de pacientes del ámbito de las enfermedades autoinmunes sistémicas, y la consolidación de nuestro plan de “Huella ecológica” con iniciativas encaminadas a favorecer la sostenibilidad medioambiental. Además, cabría destacar la creación del “Observatorio de Igualdad” de la SER, una iniciativa que contempla trabajar en la igualdad, no solo en el ámbito profesional detectando y evitando sesgos de género en la Reumatología española, sino también en el área de investigación y manejo de las enfermedades reumáticas.

Podríamos citar también nuevas actividades formativas como el Máster SER en enfermedades Autoinmunes Sistémicas, la Reunión SER de Análisis y Planificación Estratégica de Reumatología, el Curso SER Reumatología Emergente, así como el impulso a varios proyectos de investigación, nuevas Recomendaciones. Además, hemos logrado una mayor representatividad en organismos de interés como EULAR, el éxito de campañas de sensibilización para mejorar el conocimiento de las enfermedades reumáticas entre la población general como “Una de cada cuatro”, “Hay un lobo entre nosotros”, “Reumafit” o “Los relatos de la SER”, entre otras, y un mayor impacto en las redes sociales gracias a la puesta en marcha de nuevos perfiles en canales como TikTok, siempre con el objetivo de llegar de forma más eficiente a la población general, prestando especial atención a los más jóvenes.

Fieles a nuestro lema: “Los pacientes son nuestra razón de ser” hemos seguido apostando por llevar a cabo múltiples actividades de forma conjunta con las asociaciones como webinars, jornadas formativas, materiales informativos, etc. Sin olvidarnos de mantener el amplio abanico de servicios a los socios que ofrecemos y ayudas en diversos ámbitos.

Dado nuestro carácter de superación e innovación, y respaldada por una gran Junta Directiva y Patronato de la Fundación Española de Reumatología, junto a la Unidad de Gestión de Conocimiento y la Unidad de Investigación de la SER, seguiremos trabajando de forma intensa en 2024 para avanzar aún más, si cabe, en la Reumatología española.



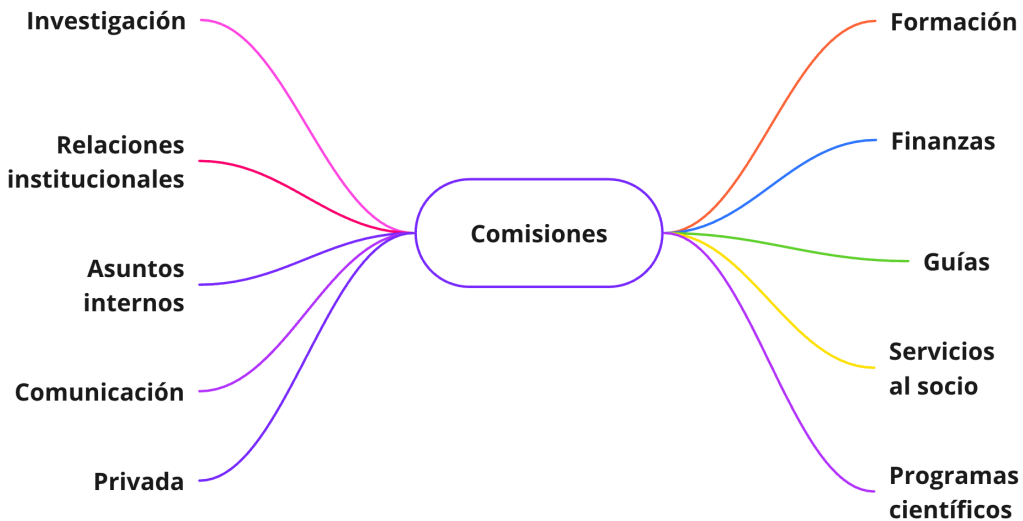


Misión, visión y valores

- Facilitar a todos los agentes implicados los instrumentos necesarios para mejorar la calidad de vida de los pacientes:
 - Garantizando la mejor asistencia a través de la formación, docencia e investigación.
 - Mejorando el conocimiento y visibilidad de estas enfermedades en la sociedad y sus instituciones.
 - Influyendo en los ámbitos de decisión sobre ellas.
- Posicionar la Reumatología como la especialidad médica de referencia de las enfermedades reumáticas musculoesqueléticas y autoinmunes sistémicas.
- La SER se rige por los siguientes valores corporativos:
 - Transparencia
 - Excelencia científica y profesional
 - Compromiso social y de sostenibilidad
 - Integridad
 - Participación
 - Innovación

Estructura organizativa

Formada por las siguientes Comisiones:



Comisión de ayuda a la investigación

Coordinador: Dr. Juan D. Cañete

Dra. Sagrario Bustabad

Dr. Héctor Corominas

Dra. M^a José Cuadrado

Dr. Marcos Paulino

Dra. Chamaida Plasencia

Dr. José A. Román

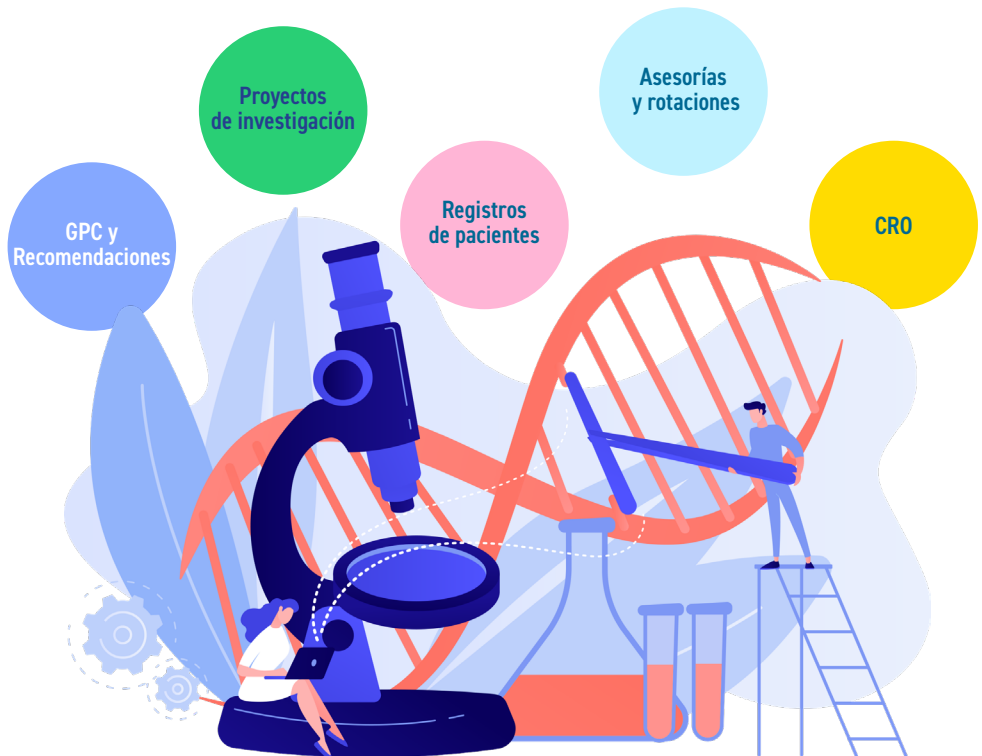
Dr. Raimón Sanmartí



La Unidad de Investigación (UI) de la SER ha cumplido 20 años. En el año 2003 fue fundada con el objetivo de facilitar ayuda epidemiológica a los socios de la SER con interés en varios estudios como fue EPISER 2000. De este modo, ha ido avanzando y ha aportado un gran valor científico a la Reumatología.

Cabría recordar que una de las misiones fundamentales de la Sociedad Española de Reumatología es el fomento y apoyo a la investigación, para ello cuenta con dicha Unidad de Investigación cuya misión es promover la calidad en la investigación en Reumatología realizando las siguientes actividades: diseño, puesta en marcha y ejecución de proyectos de investigación, con la posterior difusión de resultados; desarrollo de Guías de Práctica Clínica y Documentos de Recomendaciones basados en evidencia científica; formación en metodología de investigación y epidemiología; evaluación de proyectos externos que solicitan la garantía metodológica de la SER; gestión del servicio de documentación y asesoría bibliográfica y del catálogo C17 de revistas incluidos en la biblioteca virtual Jaime Rotés Querol (BVJRQ) y la promoción y divulgación de trabajos doctorales de investigación.

Las principales actividades llevadas a cabo en la UI se centran en estas áreas:



Proyectos de investigación en marcha en 2023

Además de fomentar y apoyar la producción científica de los socios, hay determinados proyectos que, por su carácter estratégico y por su envergadura, se denominan "Proyectos SER". En concreto, durante 2023 han estado activos los Proyectos SER que detallamos a continuación.

Proyectos en fase de inicio

Se están gestando varios proyectos que abordan distintas patologías y que se encuentran en fases muy iniciales, en redacción de protocolo y/o búsqueda de financiación en la mayoría de los casos y que abordan las siguientes temáticas:

- **REMISIÓN EN AR.** Impacto de la inclusión de la valoración global del dolor y la capacidad funcional en la definición de remisión y su mantenimiento en artritis reumatoide.

Patrocinador: *AbbVie*

- **GEPA.** Investigación cualitativa sobre conocimiento diagnóstico de la enfermedad y preferencias, actitudes y experiencias de los alergólogos, neumólogos y otorrinolaringólogos respecto a la derivación a Reumatología de pacientes con sospecha de GEPA.

Patrocinador: *GSK*

- **REIMAGE.** Estudio de investigación cualitativa sobre preferencias, opiniones, actitudes y experiencias de los reumatólogos respecto al uso de la resonancia magnética nuclear (RMN) en la valoración y seguimiento de pacientes con espondiloartritis axial.

Patrocinador: *AbbVie*

- **Fatiga en artritis reumatoide (AR) y artritis psoriásica.** La fatiga en la artritis reumatoide y la artritis psoriásica: prevalencia y factores asociados.

Patrocinadores: *Nordic Pharma* y en búsqueda de cofinanciadores del estudio.

- **Impacto de la artritis reumatoide en la sexualidad.** Impacto de la artritis reumatoide (AR) en la sexualidad. Factores asociados y abordaje en consultas.

Patrocinadores: *Alfasigma* y en búsqueda de cofinanciadores del estudio.



- **Behçet:** Estudio de adaptación de los cuestionarios LEEDS BD-QoL Y BSAS para pacientes con síndrome de Behçet en España.
- **OsteoSER Prospectivo.** Seguimiento de sujetos participantes en el estudio OsteoSER de edad ≥ 40 años en la visita basal.
- **RIOSER.** Registro de efectos adversos inmunomediados por Inmunoterapia Oncológica de la Sociedad Española de Reumatología.

Proyectos en fase de recogida de datos



BIOBADASER. Registro español de acontecimientos adversos de terapias biológicas, biosimilares y pequeñas moléculas con diana identificable en enfermedades reumáticas (Fase III).

- Investigadora principal: Dra. Isabel Castrejón.
- Comité científico: Dres. Javier Manero, Rosa Roselló, César Hernández García (AEMPS) y Dolores Montero Corominas (AEMPS).
- Coordinadora científica: Lucía Otero.
- Patrocinadores: *AbbVie, BMS, Celltrion, Galapagos, Janssen, MSD, Pfizer, Samsung Bioepis, Sanofi, UCB.*

Objetivos:

- Identificar acontecimientos adversos relevantes que aparezcan durante el tratamiento de enfermedades reumáticas con terapias biológicas y medicamentos biosimilares, y estimar su frecuencia de aparición.
- Detectar efectos adversos inesperados.
- Identificar acontecimientos adversos relevantes que aparezcan tras la suspensión del tratamiento.
- Estimar el riesgo relativo de aparición de acontecimientos adversos con terapias biológicas en pacientes con artritis reumatoide frente a pacientes no expuestos a estos tratamientos.



- Identificar factores de riesgo de padecer reacciones adversas con estos tratamientos.
- Determinar la efectividad de los fármacos biológicos en práctica clínica diaria.
- Evaluar, en condiciones no experimentales, el tiempo transcurrido hasta la suspensión de terapias biológicas en pacientes con patología reumática, así como los motivos que llevan a dicha interrupción.

Diseño: estudio prospectivo de seguimiento de acontecimientos adversos y seguridad en tratamientos biológicos y biosimilares en pacientes con enfermedades reumatológicas.

Actividades de BIOBADASER:



BIOSERWE. Nuevo sub-estudio en desarrollo.

- Estudio en vida real sobre la efectividad y seguridad de fármacos biológicos, biosimilares y sintéticos dirigidos usando medidas de resultado reportadas por los pacientes (PROMs) en Biobadaser.
- Objetivo general: determinar la efectividad y seguridad de nuevos fármacos dirigidos (biológicos y pequeñas moléculas con diana identificable) o ya existentes en el mercado, utilizando datos en vida real recogidos de forma sistemática por la base BIOBADASER (*fase to face*) e incorporando la perspectiva del paciente mediante PROMs.
- Proyecto integrado dentro de Biobadaser, se van a recoger PROMs autocumplimentados por los pacientes a través de una WebAPP.

Publicaciones de BIOBADASER:

- Las publicaciones realizadas están disponibles en la página web de la SER:
<https://www.ser.es/biobadaser/>
- El proyecto se encuentra disponible para llevar a cabo explotación secundaria de datos.





BIOBADAMÉRICA: Colaboración para la cesión de uso de la plataforma del BIOBADASER a los países de Iberoamérica y explotación de datos conjuntos. En 2023 han colaborado Argentina, Brasil Colombia, México, Uruguay y Paraguay.



CARMA. Estudio sobre el riesgo cardiovascular en los pacientes con enfermedades reumáticas inflamatorias crónicas.

- Investigador principal: Dr. Miguel A. González-Gay.
- Comité científico: Dres. Carlos González Juanatey, Santos Castañeda y Carmen García Gómez.
- Coordinadora científica: Zulema Plaza.
- Patrocinador: *AbbVie* y SER.

Objetivo principal: el propósito de este estudio es describir el perfil de riesgo cardiovascular en tres enfermedades reumáticas inflamatorias crónicas y comprobar si la puntuación de riesgo CV clásico medido a través de SCORE debe aplicarse con o sin modificaciones para guiar las decisiones terapéuticas en estos pacientes.

Diseño: estudio de cohortes prospectivo a 10 años de seguimiento.

Actividades del CARMA: en el 2023 se han monitorizado los datos de los 1.931 pacientes que han llegado a la visita 10.

Publicaciones del CARMA:

- Las publicaciones realizadas están disponibles en la página web de la SER:
<https://www.ser.es/carma/>
- El proyecto se encuentra disponible para llevar a cabo explotación secundaria de datos.

EISER. Prevalencia de enfermedad inflamatoria intestinal no diagnosticada en pacientes con espondiloartritis.

- **Investigadores principales:** Dres. Jesús Sanz (Reumatología) y Ana Gutiérrez Casbas (Gastroenterología).
- **Comité científico:** Dres. Jordi Gratacós (Reumatología), Ignacio Marín-Jiménez (Gastroenterología), Iago Rodríguez (Gastroenterología) y Elisa Trujillo (Reumatología).
- **Coordinadora científica:** Zulema Plaza y Marta Domínguez.
- **Patrocinador:** *Janssen*.

Objetivos:

- **Objetivo principal:** estimar la prevalencia de Enfermedad Inflamatoria Intestinal (EII) no diagnosticada en pacientes con espondiloartropatías (EsP).
- **Objetivos secundarios:** estimar la prevalencia de EII, asintomática o subclínica, no diagnosticada en pacientes con EsP. Evaluar los niveles de CF en pacientes con EsP sin diagnóstico previo de EII, tanto en aquellos con síntomas digestivos con sin ellos, y su asociación con variables demográficas, clínicas, analíticas y hallazgos de endoscopia (colonoscopia, endoscopia por cápsula). Identificación de marcadores proteómicos en sangre asociados a EII en pacientes con APs. Estudiar la microbiota intestinal de pacientes con APs y evaluar su asociación con síntomas gastrointestinales, niveles de CF y los hallazgos de endoscopia. Evaluar el impacto en la calidad de vida de la afectación intestinal en pacientes con EsP y evaluar la utilidad de características clínicas como herramienta de cribado de EII en pacientes con EsP.

Diseño: estudio transversal observacional multicéntrico.

Actividades de EISER:

- En fase de análisis de datos, desarrollo del manuscrito y presentaciones a congresos.
- Se ha establecido colaboración con un grupo internacional para el análisis de muestras de proteoma y microbioma, cuyos resultados se publicarán en un segundo artículo.



ESCLEROSER. Registro Nacional de Pacientes con Esclerosis Sistémica del Grupo de Trabajo de Enfermedades Autoinmunes Sistémicas de la Sociedad Española de Reumatología.


- **Investigadores principales:** Dres. Iván Castellví, Juan José Alegre, Paloma García de la Peña y Patricia Carreira.
- **Coordinación:** Grupo de Trabajo de Esclerodermia de la Sociedad Española de Reumatología, perteneciente a EASSER
- **Patrocinios:** Plataforma de entrada de datos financiada por *Kern Pharma*.

Objetivos:

- **Objetivo principal:** conocer la historia natural de la esclerosis sistémica a través del registro del mayor número posible de casos históricos y mediante el seguimiento prospectivo sistematizado de todos los nuevos casos a nivel nacional.
- **Objetivos secundarios:** describir la evolución de los pacientes con ES y el manejo clínico en la cohorte retrospectiva, determinar la prevalencia de las diferentes complicaciones orgánicas de la ES y evaluar la respuesta a las pautas terapéuticas según práctica clínica habitual en complicaciones relacionadas con la enfermedad.

Diseño: estudio de corte retrospectivo y prospectivo, observacional, multicéntrico.

Actividades de ESCLEROSER. En fase de reclutamiento de pacientes.



JUVENSER. Registro de pacientes adultos jóvenes con diagnóstico de Artritis Idiopática Juvenil (AIJ).

- **Investigadores principales:** Dres. Sagrario Bustabad y Juan José Bethencourt.
- **Coordinación:** Dres. M^o Luz Gamir, Juan Carlos López Robledillo, Jordi Antón y Alina Boteanu.
- **Coordinadora científica:** Lucía Otero.
- **Patrocinador:** *Sanofi* y SER.

Objetivos:

- **Objetivo principal:** describir las características sociodemográficas, clínicas y la actividad de la enfermedad de pacientes con AIJ que alcanzan su etapa de transición a la vida adulta.
- **Objetivos secundarios:** determinar el uso de los distintos fármacos (AINES, DMARDs, biológicos) utilizados en pacientes con AIJ y evaluar la reclasificación diagnóstica en la edad adulta.

Diseño: estudio longitudinal prospectivo multicéntrico.

Actividades de JUVENSER. En fase de visitas de seguimiento de los 564 pacientes. La recogida de datos finaliza en el primer trimestre de 2024.

Publicaciones JUVENSER:

- Las publicaciones realizadas están disponibles en la página web de la SER:
<https://www.ser.es/juvenser/>



MYO-SPAIN. Registro de pacientes con miopatía inflamatoria idiopática de España.

- Investigadora principal: Dra. Tatiana Cobo Ibáñez.
- Comité científico: Dres. Iván Castellví, Fredeswinda Romero y Ernesto Trallero.
- Supervisión: Daniel Seoane y Marta Domínguez.
- Patrocinadores: *Kern, Nordic* y SER.
- Colaboradores: *Sandoz* y *BMS*.

Objetivo: describir y caracterizar a los pacientes con miopatía inflamatoria de origen autoinmune en seguimiento en consultas de reumatología españolas.

Diseño: estudio longitudinal prospectivo de dos años de seguimiento.

Actividades de MYO-SPAIN. Número final de pacientes con datos de la visita basal: 556. Iniciados los análisis para un primer artículo con resultados. Asimismo, se están finalizando las visitas de seguimiento.

Publicaciones MYO-SPAIN:

- Las publicaciones realizadas están disponibles en la página web de la SER:
<https://www.ser.es/myo-spain/>



OSTEOSER. Estudio de la epidemiología de la osteoporosis en la población española.

- **Investigadora principal:** Dra. Carmen Gómez.
- **Comité científico:** Dres. Pilar Peris, Santos Castañeda, Eduardo Kanterewicz, Ramón Mazzucchelli y Luis Arboleya.
- **Coordinadores:** Marta Domínguez y Daniel Seoane.
- **Patrocinadores:** *Hologic, Stada, UCB* y SER.
- **Colaboradores:** *Sandoz* y *BMS*.

Objetivo: estimar, en población española ≥ 20 años, la distribución de parámetros de masa y arquitectura ósea y de la composición corporal:

- Densidad mineral ósea
- Trabecular Bone Score
- Composición corporal

Diseño: estudio transversal observacional multicéntrico.

Actividades de OSTEOSER. Finalizado el reclutamiento de sujetos y las densitometrías, con un total de 1.897 reclutados. Actualmente en fase de análisis de resultados.



RELESSER PROS. Estudio prospectivo de pacientes seleccionados del estudio RELESSER.

- Investigadores principales: Dres. Iñigo Rúa-Figueroa y José María Pego.
- Comité científico: Dres. Javier Lopez, Jaime Calvo, María Galindo y Antonio Fernández.
- Coordinadora científica: Zulema Plaza.
- Patrocinadores: GSK, Lilly y SER.

Objetivo principal: conocer la evolución del LES en relación a la aparición de nuevas comorbilidades, manifestaciones de daño acumulado, número de ingresos hospitalarios y deterioro de la CVRS, así como los factores asociados a una evolución desfavorable, en tres subcohortes de pacientes revisados en RELESSER-TRANS: pacientes con LES de inicio (menos de 18 meses de evolución), pacientes con LES incompleto (sólo cumplen 3 criterios ACR) y pacientes con LES clínicamente quiescente y serológicamente activos.

Diseño: estudio observacional, longitudinal, prospectivo y multicéntrico de pacientes con LES seleccionados de proyecto RELESSER T.

Actividades RELESSER PROS. En recogida de datos de la última visita, visita 7 a los 9 años de seguimiento, con más de 950 pacientes en seguimiento.



RESERVAN. Registro Multicéntrico de Vasculitis Asociadas a ANCA (granulomatosis con poliangeítis, granulomatosis eosinofílica con poliangeítis y poliangeítis microscópica)

- **Investigadores principales:** Dres. Susana Romero (Reumatología) y Manuel Macía (Nefrología).
- **Comité científico:** Dres. Javier Narváez (R), Gema Fernández (N), Íñigo Rúa-Figueroa (R), Desirée Luis (N), Antonio Fernández Nebro (R) y Miquel Blasco (N).
- **Coordinadores científicos:** Marta Domínguez y Daniel Seoane.
- **Patrocinadores:** *CSL Vifor y AstraZeneca.*

Objetivo principal: estimar la incidencia de vasculitis asociada a ANCA en España.

Diseño: estudio observacional longitudinal retrospectivo (datos obtenidos por revisión de historias clínicas).

Actividades RESERVAN. En fase de reclutamiento y recogida de datos de pacientes, con más de 700 pacientes incluidos.



SJÖGRENSER. Evolución del síndrome de Sjögren primario y factores asociados a un peor pronóstico.

- Investigadores principales: Dres. José Luis Andréu y Mónica Fernández Castro.
- Coordinadora científica: Zulema Plaza.
- Patrocinador: SER.

Objetivo principal: evaluar los posibles factores asociados a un peor pronóstico y evolución del síndrome de Sjögren primario (SSp).

Objetivos secundarios: analizar la evolución de la enfermedad en los pacientes incluidos en la cohorte SJÖGRENSER a través de índices de actividad acumulados (ESSDAI) y daño. Evaluar la aparición de eventos de interés potencialmente relacionados con la evolución de la enfermedad reumática (linfoma, mortalidad). Estimar el impacto del SSp en la calidad de vida del paciente.

Diseño: estudio observacional, longitudinal, prospectivo y multicéntrico de pacientes con síndrome de Sjögren primario en seguimiento activo en las consultas de Reumatología.

Actividades SJÖGRENSER-PROS. Se ha realizado la monitorización de los datos, con 436 pacientes en seguimiento.



VAR-EPIDSER. Criterios de cribado de enfermedad pulmonar intersticial difusa en pacientes con artritis reumatoide. Estudio de validez.

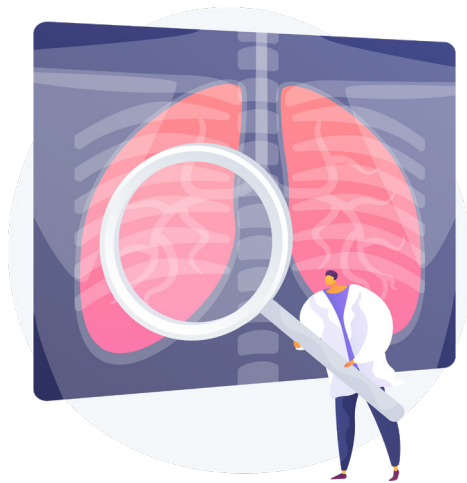
- Investigadora principal: Dra. Natalia Mena Vázquez.
- Coordinadores científicos: Marta Domínguez y Daniel Seoane.
- Patrocinadores: BMS y SER.

Objetivo principal: estimar la sensibilidad (S), especificidad (E), valor predictivo positivo (VPP) y valor predictivo negativo (VPN) de los criterios de cribado de EPID en pacientes con AR definidos en el proyecto AR-EPIDSER.

Objetivos secundarios: estimar la prevalencia de EPID no diagnosticada en pacientes con AR en España y estimar la prevalencia de EPID subclínica en pacientes con AR en España.

Diseño: Estudio transversal multicéntrico.

Actividades VAR-EPIDSER. En fase inicial de trámites administrativos y firmas de contratos con los centros participantes. Realizada la reunión de inicio con los investigadores participantes.



Proyectos en fase de difusión



AR EPIDSER. Criterios de cribado de AR-Enfermedad Pulmonar Intersticial

- **Comité científico:** Dres. Javier Narváez, Santos Castañeda (SER) y Claudia Valenzuela y Myrian Aburto (SEPAR).
- **Coordinador científico:** Daniel Seoane.
- **Patrocinadores:** BMS.

Objetivos:

- Elaborar unos criterios de cribado de EPI en pacientes con AR para su uso en consultas de Reumatología.
- Elaborar unos criterios de cribado de AR en pacientes con EPI para su uso en consultas de Neumología.

Diseño: revisión sistemática y consenso mediante método Delphi a 2 rondas.

Publicaciones AR EPIDSER:

- Las publicaciones realizadas están disponibles en la página web [SER: https://www.ser.es/ar-epidser/](https://www.ser.es/ar-epidser/)
- El proyecto se encuentra disponible para llevar a cabo explotación secundaria de datos.
- Difusión de resultados mediante webinar.
- Realizada infografía disponible este [enlace](#).

AREXCELLENCE II. Calidad asistencial en el manejo clínico de la AR atendiendo a la estrategia Treat to Target (T2T)

- Investigador principal: Dr. José Luis Andréu.
- Comité científico: Dres. José Andrés Román, Héctor Corominas y José Javier Pérez.
- Coordinador científico: Zulema Plaza.
- Patrocinador: *AbbVie*.

Objetivos:

- El objetivo principal es evaluar la atención a los pacientes con Artritis Reumatoide (AR) en las Unidades Reumatológicas de centros hospitalarios españoles.
- Los objetivos secundarios son: evaluar la calidad asistencial de los pacientes con AR en las UR españolas tomando como referencia la estrategia T2T y otras recomendaciones internacionales para el manejo de los pacientes con AR; así como analizar la percepción del paciente con AR con la atención recibida e identificar las fortalezas y las áreas de mejora en la atención de los pacientes con AR.

Diseño: estudio longitudinal retrospectivo multicéntrico para la evaluación de la calidad asistencial en el manejo del paciente con AR y diseño transversal multicéntrico para evaluar la percepción del paciente con la atención recibida.

Actividades de AREXCELLENCE II

El proyecto actualmente se encuentra en fase de elaboración del manuscrito de los resultados principales. En cuanto esté publicado, el proyecto quedará a disposición de cualquier socio que quiera hacer una explotación secundaria de datos.



ARTESER. Registro nacional de pacientes con arteritis de células gigantes.

- Investigador principal: Dr. Ricardo Blanco.
- Comité científico: Dres. Miguel Ángel González-Gay, Francisco J. Narváez, Noemí Garrido, Eugenio de Miguel y Paula Estrada.
- Coordinador científico: Daniel Seoane.
- Patrocinador: *Roche*.

Objetivo: estimar la incidencia de ACG en población española.

Diseño: estudio longitudinal retrospectivo observacional de pacientes diagnosticados de ACG en hospitales nacionales de diferentes niveles asistenciales.

Publicaciones ARTESER:

Las publicaciones realizadas están disponibles en la página web de la SER:

<https://www.ser.es/arteser/>



COVIDSER II. Estudio para evaluar el impacto de la vacunación en pacientes con enfermedades del sistema inmune.

- **Investigador principal:** Dr. José M^a Álvaro-Gracia Álvaro.
- **Comité científico:** Dres. Miguel A González-Gay, José M Pego-Reigosa, Íñigo Rúa-Figueroa e Isabel Castrejón.
- **Coordinadora científica:** Lucía Otero.
- **Patrocinador:** *BMS, Galápagos, y Roche.*

Objetivos:

- **Objetivo principal:** Evaluar el impacto en la evolución de la enfermedad reumática (actividad de la enfermedad) de los pacientes incluidos en COVIDSER después de la exposición a cualquiera de las vacunas contra el Sars-CoV-2.
- **Objetivos secundarios:** comparar la frecuencia de discontinuaciones de tratamiento biológico e inhibidores de JAK por ineficacia o pérdida de eficacia en los seis meses posteriores a la vacunación con los datos de los últimos cinco años (BIOBADASER). Analizar el impacto de la vacunación sobre la aparición de posibles acontecimientos adversos graves en pacientes con enfermedad reumática; así como determinar la efectividad de las vacunas en pacientes con patología reumática. estimar la incidencia de ACG en población española.

Diseño: subestudio longitudinal observacional prospectivo con los 9.000 pacientes con enfermedades reumatológicas incluidos en los registros y estudios de la Sociedad Española de Reumatología (SER): BIOBADASER, CARMA y RELESSER-Pros.

Actividades COVIDSER II:

Cerrada la recogida de datos de vacunación de los pacientes.

Publicaciones COVIDSER II:

Las publicaciones realizadas están disponibles en la página web de la SER:

<https://www.ser.es/covidser-ii/>

El proyecto se encuentra disponible para llevar a cabo explotación secundaria de datos.



REGISTRO APS. Registro español de artritis psoriásica.

- Investigador principal: Dr. Rubén Queiro.
- Coordinador científico: Daniel Seoane.
- Patrocinador: *AbbVie*.

Objetivo general: identificar los factores pronósticos y predictivos de la evolución clínica y radiográfica en pacientes que padecen artritis psoriásica (APs) precoz (menos de 2 años de evolución desde la aparición de los primeros síntomas de la enfermedad).

Diseño: estudio observacional longitudinal prospectivo multicéntrico. Tamaño muestral a alcanzar de 300 pacientes. A cada paciente se le realiza 1 visita basal y 5 visitas de seguimiento (con una frecuencia anual).

Actividades REAPSER:

Se planteó realizar un plan de publicaciones basado en la realización de 6 manuscritos de explotaciones secundarias de datos empleando técnicas de análisis estadístico avanzado relacionadas con *machine learning*.

Publicaciones REAPSER:

Las publicaciones realizadas están disponibles en la página web de la SER:

<https://www.ser.es/proyecto-reapser/>

El proyecto se encuentra disponible para llevar a cabo explotación secundaria de datos.



SJÖGRENSER. Creación de un registro de pacientes con síndrome de Sjögren primario.

- Investigador principal: Dr. José Luis Andréu.
- Coordinadora científica: Dra. Mónica Fernández Castro.
- Coordinadora científica UI: Zulema Plaza.
- Patrocinador: SER.

Objetivos principal: describir en los pacientes con síndrome de Sjögren primario que se atienden en las consultas de Reumatología españolas las características clínicas, con especial referencia a la actividad y gravedad, las características biológicas, comorbilidades, el manejo farmacológico y no farmacológico que se realiza del mismo y la calidad de vida relacionada con la salud y su relación con las distintas expresiones clínicas y grados de gravedad de la afectación.

Diseño: estudio descriptivo multicéntrico transversal.

Publicaciones SJÖGRENSER:

Las publicaciones realizadas están disponibles en la página web de la SER:

<https://www.ser.es/proyecto-sjogrenser/>

El proyecto se encuentra disponible para llevar a cabo explotación secundaria de datos.



UVEDAI. Validación y sensibilidad al cambio de un índice de actividad inflamatoria ocular.

- Investigadora principal: Dra. Esperanza Pato.
- Coordinadora científica: Zulema Plaza.
- Patrocinador: *AbbVie*.

Objetivo principal: determinar las cualidades psicométricas del índice UVEDAI, tanto la validez de constructo y la validez de criterio, así como la capacidad para determinar cambios como respuesta al tratamiento.

Diseño: estudio transversal multicéntrico (validación) y longitudinal prospectivo (sensibilidad al cambio).

Actividades UVEDAI:

Finalizada la primera fase de validación, con 62 pacientes y el artículo escrito y publicado en *'Ophthalmology and Therapy'* sobre la primera fase del estudio (validación de UVEDAI). Respecto a la fase de sensibilidad al cambio se realizó la monitorización de todos los centros y se publicó recientemente.

Publicaciones UVEDAI:

Las publicaciones realizadas están disponibles en la página web de la SER:
<https://www.ser.es/uvedai/>




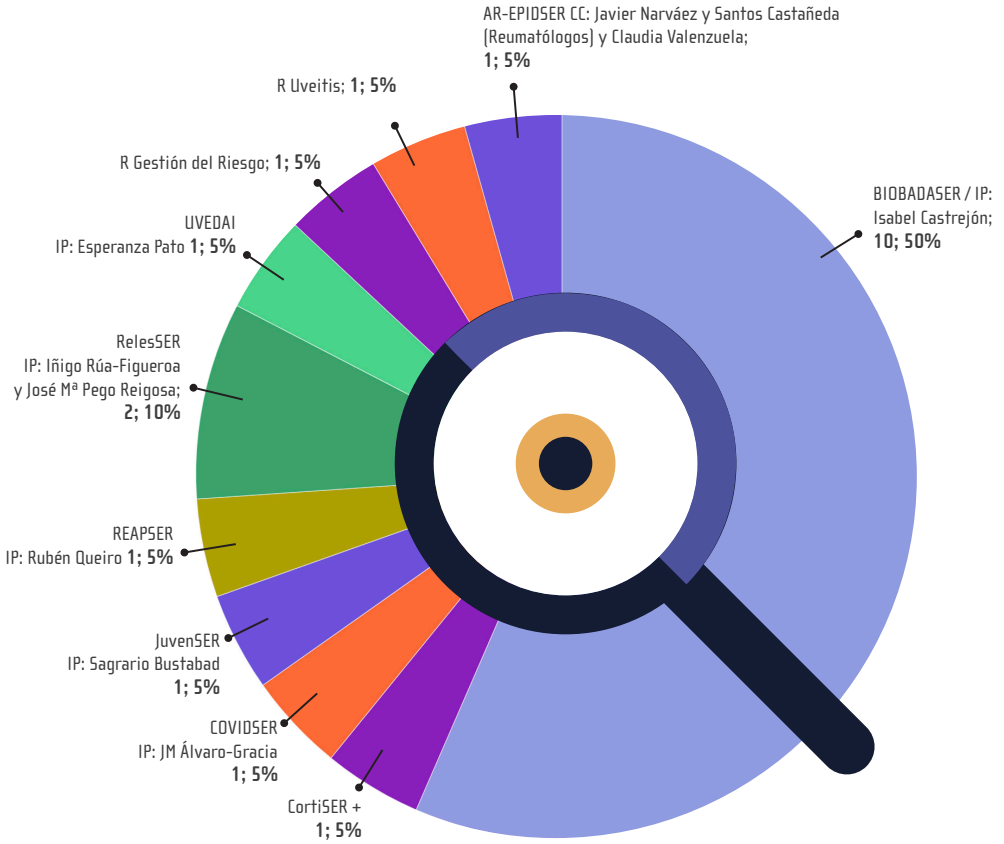
Producción científica de proyectos de la Unidad de Investigación en 2023

PROYECTOS UI	2023
AR-EPIDSER / CC: Javier Narváz y Santos Castañeda (Reumatólogos) y Claudia Valenzuela y Myriam Aburto (Neumólogos)	1
BIOBADASER / IP: Isabel Castrejón	10
CORTISER+	1
COVIDSER / IP: JM Álvaro-Gracia	1
Juvenser / IP: Sagrario Bustabad	1
REAPSER / IP: Rubén Queiro	1
RelesSER Pros / IP: Iñigo Rúa-Figueroa y José M ^a Pego Reigosa	2
UVEDAI / IP: Esperanza Pato	1
R Gestión del Riesgo	1
R Uveítis	1
Total	20

Artículos 2023 (acceder a través de este [enlace](#)).



Porcentajes proyectos UI año 2023 / 20 publicaciones



Comisión de Guías de Práctica Clínica y Recomendaciones

Coordinadora: Dra. Chamaida Plasencia

Dra. Sagrario Bustabad

Dr. Juan D Cañete

Dr. Iván Castellví

Dr. Félix M. Francisco

Dra. Sara Manrique



Nuestro papel como sociedad científica, en la promoción de Guías de Práctica Clínica y documentos de Recomendaciones que faciliten la práctica clínica de los reumatólogos, sigue siendo una prioridad, así como darles difusión tanto a nivel nacional como internacional. En este sentido, la SER ha centrado gran parte de los recursos de la Unidad de Investigación en realizar una labor muy intensa en esta área, trabajando en numerosos documentos.

Durante el año 2023 han estado activos los siguientes proyectos:



ESPOGUÍA. Actualización de la Guía de Práctica Clínica para el tratamiento de la Espondiloartritis Axial y la Artritis Psoriásica

- **Investigador principal:** Dr. Juan D Cañete.
- **Coordinación metodológica:** Petra Díaz del Campo y Noé Brito.
- **Grupo de trabajo:** grupo multidisciplinario integrado por profesionales de Reumatología, Dermatología, Oftalmología, Digestivo, Enfermería especializada y Demografía, así como por dos pacientes.
- **Patrocinador:** *Pfizer, Lilly, UCB y Novartis.*

Objetivo principal: ofrecer recomendaciones a los reumatólogos, y otros profesionales de la salud implicados en la atención al paciente con espondiloartritis axial y artritis psoriásica, sobre las intervenciones terapéuticas disponibles para el manejo clínico de estos pacientes, basadas en la mejor evidencia científica.

Objetivos específicos:


- Incrementar las habilidades clínicas de los profesionales sanitarios implicados en la atención de personas con EspAx o APs, para mejorar la calidad asistencial.
- Reducir la variabilidad de la práctica clínica en el tratamiento de estas patologías.
- Evaluar la eficacia, seguridad y eficiencia de las diferentes propuestas terapéuticas farmacológicas.
- Resumir la evidencia científica para incrementar el conocimiento de todos los profesionales

participantes en el proceso de atención, esperando mejorar así la calidad de vida de sus pacientes.

- Mejorar el abordaje clínico de la EspAx y APs con recomendaciones orientadas a una rápida instauración del tratamiento para reducir la discapacidad y morbilidad de la enfermedad.
- Fomentar la colaboración entre los profesionales de las distintas especialidades, implicados en el tratamiento de los pacientes con EspAx o APs.
- Elaborar un material informativo general para las personas afectadas por EspAx o APs y sus familiares y cuidadores, que les permita conocer mejor el proceso y los elementos que inciden en el curso de la enfermedad.

Actividades Espoguía:

Durante el año 2023 concluyó la fase de establecimiento de preguntas PICO, la fase de actualización de las preguntas que requirieron actualización narrativa y la mitad de las revisiones sistemáticas de la evidencia.





Recomendaciones SER sobre prevención de infección en enfermedades reumáticas autoinmunes sistémicas (ERAS)

- Investigadores principales: Dres. Patricia Carreira e Íñigo Rúa-Figueroa.
- Coordinación metodológica: Noé Brito y Petra Díaz del Campo.
- Grupo de trabajo: profesionales de Reumatología, Infectología y Medicina Preventiva y Salud Pública.
- Patrocinador: SER

Objetivo principal: revisión y actualización de la evidencia con objeto de establecer recomendaciones vigentes y basadas en la mejor evidencia disponible orientadas a mejorar la calidad asistencial y ayudar a los especialistas en Reumatología en la toma de decisiones terapéuticas para la prevención de infección en enfermedades autoinmunes sistémicas.

Actividades:

Durante el año 2023 se publicó una carta al editor en contestación al artículo de recomendaciones publicado en 'Reumatología Clínica', que fue contestada en forma de otra carta al editor (ver última publicación en el listado a continuación).

Publicaciones y materiales de difusión:

- Í. Rúa-Figueroa Fernández de Larrinoa, P.E. Carreira, N. Brito García et al., Recomendaciones SER sobre prevención de infección en enfermedades reumáticas autoinmunes sistémicas, *Reumatología Clínica*, <https://doi.org/10.1016/j.reuma.2021.04.006>
- Pereda, C.A., Nishishinya-Aquino, M.B., Brito-García, N. Díaz del Campo Fontecha P. Rúa-Figueroa I. Is cotrimoxazole prophylaxis against *Pneumocystis jirovecii* pneumonia needed in patients with systemic autoimmune rheumatic diseases requiring immunosuppressive therapies? *Rheumatol Int* 41, 1419–1427 (2021)

- Tríptico resumen de las recomendaciones.
- Íñigo Rúa-Figueroa Fernández de Larrinoa, Patricia Carreira Delgado, Noé Brito García, Beatriz Tejera Segura, Julián de la Torre Cisneros. Reply to the Letter to the Editor from Drs Suárez-Díaz and Caminal-Montero in reference to the special article “Recommendations for prevention of infection in systemic autoimmune rheumatic diseases”. *Reumatología Clínica* (English Edition), Volume 19, Issue 3, 2023, Page 173, ISSN 2173-5743, <https://doi.org/10.1016/j.reumae.2022.10.001>.



Recomendaciones SER de tratamiento para la uveítis

- **Investigadores principales:** Dres. Emma Beltrán y Ricardo Blanco.
- **Coordinación metodológica:** Noé Brito y Petra Díaz del Campo.
- **Grupo de trabajo:** multidisciplinar formado por reumatólogos y oftalmólogos.
- **Patrocinador:** SER

Objetivo principal: revisión y actualización de la evidencia con objeto de establecer recomendaciones vigentes y basadas en la mejor evidencia disponible orientadas a mejorar la calidad asistencial y ayudar a los especialistas en Reumatología en la toma de decisiones terapéuticas en los pacientes con uveítis.

Actividades:

Durante el año 2023 se ha publicado el documento como artículo especial en ‘Reumatología Clínica’.



Publicaciones y materiales de difusión:

- Grupo de trabajo del Documento de Recomendaciones sobre uveítis. Recomendaciones SER sobre Tratamiento de la Uveítis. Madrid (España): Sociedad Española de Reumatología (SER); 2022.
- Beltrán Catalán E, Brito García N, Pato Cour E, Muñoz Fernández S, Gómez Gómez A, Díaz Valle D, Hernández Garfella M, Francisco Hernández FM, Trujillo Martín MDM, Silva Fernández L, Villanueva G, Suárez Cuba J, Blanco R. SER recommendations for the treatment of uveitis. *Reumatol Clin (Engl Ed)*. 2023 Nov;19(9):465-477. doi: 10.1016/j.reuma.2023.07.003. Epub 2023 Oct 13. PMID: 37839964.



Recomendaciones SER sobre la gestión de riesgo del tratamiento con FAME biológicos o FAME dirigidos en pacientes con artritis reumatoide (AR)

- Investigador principal: Dr. Alejandro Balsa.
- Coordinación metodológica: Petra Díaz del Campo y Noé Brito.
- Grupo de trabajo: multidisciplinar formado por reumatólogos, médico de familia, preventivista e infectólogo.
- Patrocinador: SER

Objetivo principal: revisión y actualización de la evidencia con objeto de establecer recomendaciones vigentes y basadas en la mejor evidencia disponible orientadas a mejorar la calidad asistencial y ayudar a los especialistas en Reumatología en la toma de decisiones terapéuticas para minimizar el riesgo asociado con el tratamiento.

Actividades:

Durante 2023 se ha desarrollado la versión definitiva del documento que se encuentra disponible en la página web de la SER como informe completo. Las recomendaciones fueron presentadas en el Congreso anual de la SER y se ha publicado el documento como artículo especial en 'Reumatología Clínica'.

Publicaciones y materiales de difusión:

- Grupo de trabajo del documento de Recomendaciones sobre gestión del riesgo en artritis reumatoide. Recomendaciones SER sobre la gestión de riesgo del tratamiento con FAME biológicos o FAME dirigidos en pacientes con artritis reumatoide. Madrid (España). Sociedad Española de Reumatología (SER); 2023.
- Alejandro Balsa, Petra Díaz del Campo Fontecha, Lucía Silva Fernández, José Valencia Martín, Virginia Nistal Martínez, Fernando León Vázquez, Vanesa Hernández Hernández, Héctor Corominas, Rafael Cáliz Cáliz, José María Aguado García, Gloria Candelas Rodríguez, Nora Ibargoyen Roteta, Arturo Martí Carvajal, M. Nieves Plana Farras, Janet Puñal Riobóo, Hye Sang Park, Yolanda Triñanes Pego, Virginia Villaverde García. Recommendations by the Spanish Society of Rheumatology on risk management of biological treatment and JAK inhibitors in patients with rheumatoid arthritis. *Reumatol Clin (Engl Ed)*. 2023 Dec;19(10):533-548. doi: 10.1016/j.reumae.2023.07.004. Epub 2023 Nov 25.



Recomendaciones SER de tratamiento del síndrome de Behçet

- **Investigadores principales:** Dres. Jenaro Graña y Clara Moriano.
- **Coordinación metodológica:** Noé Brito y Petra Díaz del Campo.
- **Grupo de trabajo:** multidisciplinar formado por reumatólogos y hematólogo, internista y paciente.
- **Patrocinador:** SER



Objetivo principal: revisión y actualización de la evidencia con objeto de establecer recomendaciones vigentes y basadas en la mejor evidencia disponible orientadas a mejorar la calidad asistencial y ayudar a los especialistas en Reumatología en la toma de decisiones terapéuticas en los pacientes con síndrome de Behçet.

Actividades:

Durante el año 2023 las recomendaciones preliminares fueron presentadas en el Congreso anual de la SER. Posteriormente se finalizó el desarrollo del documento definitivo, que se encuentra disponible en la página web de la SER como informe completo además de como artículo especial publicado en 'Reumatología Clínica'.

Publicaciones y materiales de difusión:

- Grupo de trabajo del Documento de Recomendaciones de tratamiento del síndrome de Behçet refractario. Recomendaciones SER sobre Tratamiento del síndrome de Behçet refractario. Madrid (España): Sociedad Española de Reumatología (SER); 2023.
- C. Moriano Morales, J. Graña Gil, N. Brito García et al., Recomendaciones SER sobre el tratamiento del síndrome de Behçet refractario, Reumatología Clínica, <https://doi.org/10.1016/j.reuma.2023.12.001>



Actualización del documento de consenso de la Sociedad Española de Reumatología sobre el uso de terapias biológicas y dirigidas en la artritis reumatoide

- Investigador principal: Dr. José María Álvaro-Gracia.
- Coordinación metodológica: Petra Díaz del Campo y Noé Brito.
- Grupo de trabajo: expertos de la Sociedad Española de Reumatología (SER)
- Patrocinador: SER



Objetivo principal: revisión y actualización del documento de consenso de la SER sobre el uso de terapias biológicas en la artritis reumatoide de 2015.

Actividades:

Durante 2023 se ha desarrollado la versión definitiva del documento y las recomendaciones finales se presentaron en el Congreso anual de la SER. Pendiente la fase de exposición pública y la versión del documento como artículo especial para publicarse en 'Reumatología Clínica'.



Actualización de Recomendaciones SER de uso de terapias biológicas en el lupus eritematoso sistémico

- **Líder clínico:** Dr. Iñigo Rúa-Figueroa.
- **Coordinador metodológico:** Noé Brito.
- **Participantes:** Grupo de expertos de la Sociedad Española de Reumatología, expertos en Dermatología, Nefrología y una paciente experta.

Objetivo principal: actualización de recomendaciones, basadas en la mejor evidencia científica disponible, orientadas a ayudar a los especialistas en reumatología y otros profesionales sanitarios que puedan estar implicados en el manejo de los pacientes y la toma de decisiones en el LES.

Actividades:

Durante el año 2023 se ha conformado el grupo elaborador de las recomendaciones, definido el alcance y las preguntas de investigación a responder en el proyecto. Además, se ha comenzado a elaborar las revisiones sistemáticas de todas las preguntas.





Recomendaciones SER sobre manejo de la enfermedad periodontal en pacientes con artritis reumatoide

- **Líder clínica:** Dra. Beatriz Rodríguez.
- **Coordinador metodológico:** Noé Brito.
- **Participantes:** Grupo de expertos de la Sociedad Española de Reumatología, expertos en Odontología, higiene bucal y una paciente experta. El objetivo principal es la elaboración de unas recomendaciones, basadas en la mejor evidencia científica disponible, orientadas a ayudar a los especialistas en reumatología y otros profesionales sanitarios que puedan estar implicados en la toma de decisiones en esta área

Actividades:

Durante el año 2023 se ha conformado el grupo elaborador de las recomendaciones, definido el alcance y las preguntas de investigación a responder en el proyecto. Además, se ha comenzado a elaborar las revisiones sistemáticas de todas las preguntas.



Artículo especial sobre uso de plasma rico en plaquetas en enfermedades reumáticas

- **Líder clínico:** Dr. Juan Muñoz Ortego.
- **Coordinador metodológico:** Petra Díaz del Campo y Noé Brito.
- **Participantes:** Grupo de expertos de la Sociedad Española de Reumatología.

Objetivo principal: definir la metodología tecnológica e indicaciones médicas de la PRP aplicada a las patologías reumáticas más prevalentes, con el fin de que tanto los reumatólogos como los pacientes con enfermedades reumáticas, susceptibles de poder ser tratados con PRP, estén bien informados.

Actividades:

Durante el año 2023 se ha conformado el grupo de panelistas/autores del artículo, definido el alcance del documento y planificado el calendario de trabajo.

Otras actividades de investigación

Garantía Metodológica SER

Procedimiento, a través del cual la SER apoya los proyectos que pretenden responder a preguntas científicamente relevantes para el campo de la Reumatología mediante la aplicación del método científico. Son proyectos a los que se le concede la Garantía Metodológica SER:

- Proyectos de investigación clínica, epidemiológica, básica o social.
- Documentos con recomendaciones basadas en evidencia científica y Guías de Práctica Clínica (GPC).

La concesión de la Garantía Metodológica SER a un proyecto dependerá de la Comisión pertinente y, en atención a la naturaleza del mismo (Comisión de Investigación o Comisión de GPC y Recomendaciones). Su supervisión se realiza por un metodólogo de la UI-SER.

Se actúa en estos proyectos en dos fases: primero evaluando el proyecto inicial en cuanto a sus objetivos y metodología. La UI emite un informe sobre los puntos que deben ser modificados (en caso de que los haya). Posteriormente, cuando se recibe la versión definitiva del informe se realiza una evaluación de conclusiones en la que se determina si se han seguido las sugerencias de mejora, si se ha seguido el protocolo original y si las conclusiones del proyecto se ajustan a los objetivos.



Asesorías (bibliográficas, metodológicas y estadísticas)

■ Bibliográfica:

Responsable: Mercedes Guerra.

Actividades: ver [Comisión de Relaciones con el socio](#).

■ Apoyo metodológico y estadístico para proyectos de los socios:

Responsables: Daniel Seoane, Zulema Plaza, Beatriz Ventosa, Lucía Otero, Marta Domínguez y Fernando Sánchez para proyectos de investigación, y Petra Díaz del Campo y Noé Brito para documentos basados en la evidencia.

Actividades: asesoría metodológica y estadística de estudios, proyectos de investigación y documentos basados en la evidencia de los socios.

Formación a rotantes externos

El plan de formación en epidemiología consiste en el desarrollo de estancias cortas, de dos a cuatro meses, en la Unidad de Investigación de la SER, y está dirigido a aquellos profesionales sanitarios (médicos internos residentes de tercer y cuarto año de residencia y a especialistas en Reumatología) que estén interesados en ampliar su formación en el área de la epidemiología.

Hay dos modalidades de rotaciones para los socios:

- 1.º Como parte de su formación dentro del programa MIR. Si residen fuera de la Comunidad de Madrid, la **Beca AbbVie**, les dota de un importe para compensar los gastos de alojamiento y desplazamiento.
- 2.º Socios con contrato que tengan que pedir una excedencia, en la que la **Beca AbbVie** le complementa la falta de retribución en su formación.

Todos los rotantes compatibilizaron sus tareas con formación por parte de los técnicos de la Unidad de Investigación en epidemiología clínica, metodología de la investigación, estrategias de búsquedas bibliográficas, análisis estadísticos y bioestadística. En concreto, durante 2023 han pasado por la Unidad de Investigación:

- Dra. Jessica Polo y La Borda Chumpitaz, FEA del Hospital Rey Juan Carlos I.
Periodo: 4 meses (desde el 1 de enero hasta el 30 de abril).
- Dr. Adrián Quevedo Rodríguez, R4 del Hospital Universitario de Gran Canaria Dr. Negrín.
Periodo: 4 meses (desde el 1 de enero hasta el 31 de marzo).

- Dra. Belén Miguel Ibáñez, R2 del Hospital Universitario de Salamanca.
Periodo: 2 meses (desde el 1 de abril hasta el 31 de mayo).
- Dra. Elena Oliver García, R3 del Hospital Lozano Blesa.
Periodo: 2 meses (desde el 1 de septiembre al 31 de octubre).
- Dra. Elisabet Perea Martínez, R2 del Hospital General Universitario Dr. Balmis de Alicante.
Periodo: 1 mes (desde el 1 al 30 de noviembre).

APP




Herramienta para calcular la dosis acumulada de corticoides

El objetivo de dicha herramienta es el cálculo de la dosis acumulada de corticoides para pacientes que están en tratamiento con estos fármacos durante periodos prolongados de tiempo. Los corticoides son utilizados para el tratamiento de gran número de enfermedades, sin embargo, su uso prolongado en el tiempo se asocia con la aparición de ciertos acontecimientos adversos, por lo que conocer la dosis acumulada de corticoides es interesante de cara a la investigación.

■ **Patrocinador:** *Roche*.

Disponible en: <https://cortiser.ser.es/>



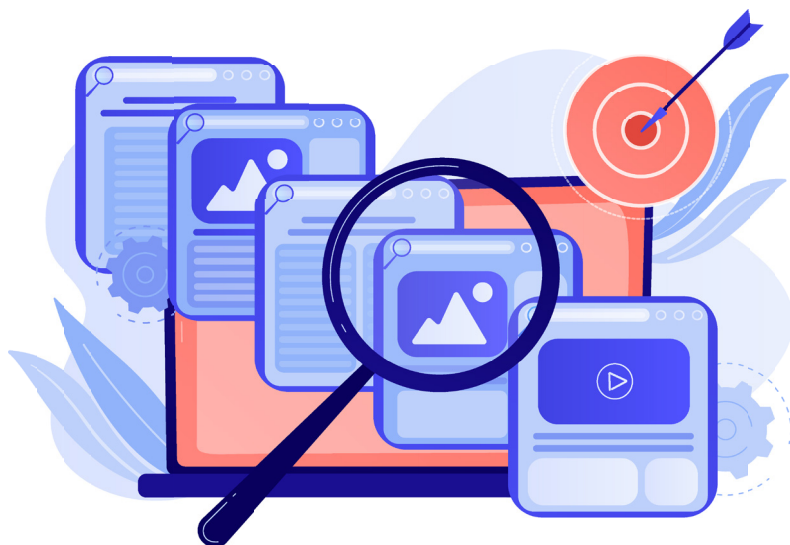
Producción Científica en los Servicios de Reumatología de España



Este recurso pretende facilitar a los socios de la SER información sobre la producción científica liderada por investigadores de Servicios y Unidades de Reumatología de España.

Mediante un sencillo buscador, que genera un archivo Excel, se puede visualizar y acceder a los artículos de ciencia básica, clínica y epidemiológica que se han producido durante los últimos 10 años, hasta junio del 2023, cuyo primer y/o autor de correspondencia pertenezcan a Servicios o Unidades de Reumatología de nuestro país.

■ **Patrocinador:** *Alfasigma.*



Comisión de Programas Científicos

Coordinador: Dr. Jesús Sanz

Dra. Sagrario Bustabad

Dr. Juan D. Cañete

Dr. Iván Castellví

Dr. Manuel J. Moreno

Dr. Marcos Paulino

Dra. Susana Romero

Dr. Raimon Sanmartí





XLIX Congreso Nacional de la SER

Del 9 al 12 de mayo tuvimos nuestra cita anual de referencia en Reumatología en la ciudad de Sevilla, cuyos protagonistas fueron la ciencia, la actualidad, los avances y los debates. Este encuentro contó con un [programa científico](#) de alta calidad y en el cual incorporamos grandes novedades en un nuevo espacio denominado "Teatro de Innovación". En concreto, en este espacio se desarrollaron diversas actividades como "Tráeme tu caso", interesantes foros de discusión de casos complejos de enfermedades autoinmunes sistémicas (EAS), espondiloartritis y vasculitis; así como el nuevo apartado "Fórmate con los Grupos

de Trabajo" (GEAPSOSER, SERPA, OSTEORESSER, GRESSER, GEFISER y EASSER) y 3 juegos de gamificación.

EscapeReum

Esta iniciativa consistía en tratar de ganar el máximo número de puntos en el menor tiempo posible recorriendo la zona de *posters* en busca de pistas o conceptos que pudiesen ser localizados entre éstos para superar los retos planteados en cada fase. Para ello, se habilitó una aplicación móvil y que lanzaba distintas preguntas consecutivas cuyas respuestas debían encontrarse en la zona póster del Congreso. Esta actividad estuvo coordinada por el Dr. Diego Benavent.



Reumapalabra

Su objetivo principal era fomentar la participación activa de los asistentes al encuentro y promover el conocimiento sobre la Reumatología. Consistió en una primera fase clasificatoria, donde se fue recorriendo el alfabeto con definiciones de términos reumatológicos, de la que salieron dos finalistas; en la ronda, entre los participantes finalistas se realizó el "rosco" final del que salió el ganador. Esta actividad también estuvo coordinada por el Dr. Diego Benavent.



ReumaTrivial

Basada en el juego del Trivial y coordinada por la Dra. Leticia del Olmo. En esta actividad participaron grupos por hospitales siendo un representante de los mismos el que tuvo el mando para responder a las preguntas que se iban haciendo en relación con diferentes categorías de la Reumatología hasta conseguir el mayor número de puntos y de quesitos.



Además, en el "Teatro de innovación", las compañías farmacéuticas con un *pipeline* relevante en el campo de la Reumatología informaron sobre sus avances en investigación, que podrían suponer pasos importantes para el futuro del arsenal terapéutico de la especialidad. En concreto fueron *AbbVie*, *BMS*, *Janssen*, *Lilly* *UCB*.

Durante la Jornada de Actualización, previa al Congreso (9 de mayo), se trataron temas de interés como el los tratamientos locales de la artrosis, la vitamina D y autoinmunidad, la utilidad de los marcadores de remodelado óseo, la pancitopenia en el lupus y el manejo de las serositis, entre otras cuestiones.

En el acto inaugural, además de las personalidades invitadas, intervino Manuel Romero Tallafigo, catedrático emérito de la Universidad de Sevilla con su ponencia "El papel de Sevilla en la globalización". También en el marco del Congreso, se llevaron a cabo otras actividades como la reunión de la Asamblea General Ordinaria, incluyendo el reconocimiento a los socios senior; la entrega de los premios SER 2023; la presentación de la campaña de comunicación "Hay un lobo entre nosotros", junto con *GSK* y *Felupus*, y también estuvo presente el camión del proyecto OsteoSER, finalizando la fase del trabajo de campo con el objetivo de estudiar la epidemiología de la osteoporosis en población española.

El comité científico trabajó intensamente para ofrecer un programa científico de alta calidad y que abarcara todo el espectro de la especialidad, resultando así de interés para los socios. Se organizaron un total de 21 mesas redondas, 2 conferencias magistrales, 4 tertulias, 5 mesas en colaboración con distintos laboratorios farmacéuticos, 6 cafés con el experto, 6 cómo tratar, 6 talleres y 9 simposios satélites. Expertos, en sus diferentes áreas, brindaron conferencias sobre el diagnóstico, manejo y tratamiento de la práctica totalidad de las enfermedades autoinmunes sistémicas y musculoesqueléticas. En este sentido, habría que destacar el éxito en la asistencia en este Congreso Nacional, con 1.234 inscripciones presenciales y 86 virtuales.





Como en las ediciones anteriores, intentando facilitar el mejor desarrollo de este encuentro, se desarrolló una App específica con información de utilidad.

Además, el debate estuvo garantizado y fue uno de los protagonistas de este encuentro en los apartados de discusión. También se puede resaltar la elevada participación de trabajos con 609 abstracts recibidos: 44 comunicaciones orales, 416 *posters* aceptados y 66 aceptados para publicación en el suplemento especial de 'Reumatología Clínica'.

En general, se logró un excelente resultado, ya que se obtuvo una valoración media de todo el Congreso de 4,35 (sobre 5).

El comité científico estuvo formado por los Dres. Sagrario Bustabad Reyes, Juan D. Cañete Crespillo, Iván Castellví Barranco, Francisco Castro Domínguez, Héctor Corominas Macías, María José Cuadrado Lozano, Federico Díaz González, Manuel José Moreno Ramos, Marcos Paulino Huertas, José Javier Pérez Venegas, Pilar Peris Bernal, Susana Romero Yuste y Jesús Sanz Sanz.

Por su parte, el Dr. José Javier Pérez Venegas fue el presidente del comité organizador local, que se acompañó de los Dres. Rafael Ariza Ariza, Paula Cejas Cáceres, Daniela Decán Bardaz, Blanca Hernández Cruz, José Luis Marengo de la Fuente, Dolores Mendoza Mendoza, Rodrigo Ramos Morell, Javier Toyos Sáenz de Miera, Carmen Vargas Lebrón y María Luisa Velloso Feijoo.

La exposición comercial contó con la participación de *AbbVie, Amgen, Asacpharma, Astrazeneca, Biogen, Blisscare, Boehringer Ingelheim, BMS, Fresenius Kabi, Galápagos, Gebro Pharma, Gedeon Richter, GSK, Janssen, Kern Pharma, Lilly, Medimaps, Grupo Menarini, MSD, Nordic Pharma, Novartis, Otsuka, Pfizer, Roche Farma, Rubió, Sanofi, Stada, Theramex, UCB Pharma* y *CSL Vifor*.

También, como viene siendo habitual desde hace años, hubo un espacio para asociaciones de pacientes que este año contó con la presencia de la Asociación Española de Esclerodermia (AEE), la Asociación Española de Síndrome de Sjögren (AESS), Acción Psoriasis, la Asociación de Dermatomiositis Juvenil (ANADEJU), la Coordinadora Española de Asociaciones de Espondiloartritis (CEADE), la Coordinadora Nacional de Artritis (Conartritis), la Federación Española de Lupus (Felupus) y la Liga Reumatológica Española (LIRE).

Simposios



VIII Simposio SER en Enfermedades Autoinmunes Sistémicas

Los días 24 y 25 de febrero de 2023 se celebró el VIII Simposio de Enfermedades Autoinmunes Sistémicas de la Sociedad Española de Reumatología, en Mérida y en formato virtual. Contó con más de 239 inscritos presenciales y 175 inscritos virtuales que pudieron conocer las novedades más destacadas sobre estas patologías. En concreto, se abordaron temas de gran interés como el abordaje de la afección gastrointestinal en pacientes con esclerodermia, las manifestaciones trombóticas en la enfermedad de Behçet, la clasificación en las miopatías inflamatorias, los

factores predictores de desarrollo de linfoma en el síndrome de Sjögren, el riesgo trombótico de los portadores de AF o las uveítis refractarias al tratamiento, entre otras cuestiones. La conferencia magistral versó sobre *machine learning* en este ámbito.

Asimismo, este encuentro tuvo una gran acogida y logró una puntuación de 4,67 (sobre 5) tras las encuestas de valoración. En el siguiente enlace se puede acceder al [programa científico](#).

Además, como novedad en los simposios contamos con la presencia de asociaciones de pacientes representativas en el ámbito de las enfermedades autoinmunes sistémicas, con el objetivo de estrechar contactos, darles una mayor visibilidad y buscar sinergias.

El comité científico de este simposio estuvo formado por los Dres. Sagrario Bustabad Reyes, Iván Castellví Barranco, Eugenio Chamizo Carmona, M^º José Cuadrado Lozano, Federico Díaz González, Mónica Fernández Castro, Manuel José Moreno Ramos, Marcos Paulino Huertas, Íñigo Rúa-Figueroa Fernández de Larrinoa y Jesús Sanz Sanz.

Este evento contó con el patrocinio de AstraZeneca, CSL Vifor, GSK, Nordic Pharma, Otsuka, Pfizer y Rubió.





Simposium SER-OARSI

En 2023, como novedad, dese la Sociedad Española de Reumatología (SER) organizamos el SER OARSI SYMPOSIUM 2023. *From biomarkers to precision Medicine in knee osteoarthritis*, que tuvo lugar los días 22 y 23 de junio en A Coruña.

Durante este encuentro se abordaron temas como biomarcadores moleculares para la identificación de endotipos en artrosis, biomarcadores clínicos y de imagen, y se hablará de Medicina de precisión, de dolor y terapéutica en artrosis, además de escuchar la voz de los pacientes, entre otras cuestiones.

El comité científico estuvo formado por los Dres. Francisco J Blanco, Francisco Castro, Gun-il Im, Cristobal Orellana y Cristina Ruiz-Romero.



X Simposio SER en espondiloartritis

La ciudad de Ibiza acogió este encuentro que tuvo lugar los días 20 y 21 de octubre de 2023. Contó con la participación de 490 inscritos presenciales y 17 inscritos para visualización en diferido y la valoración fue alta en las encuestas de satisfacción 4,35 (sobre 5)

Se trataron diversos temas de interés como las diferencias de género en la espondiloartritis, la presencia de fibromialgia en estos pacientes, los avances en los tratamientos y su futuro abordaje, la discordancia de percepción de la actividad, las comorbilidades asociadas a las enfermedades psoriásicas, la relación con la enfermedad inflamatoria intestinal o la influencia de la inteligencia artificial, entre otras cuestiones. El programa científico está disponible en este [enlace](#).

El comité científico de este simposio estuvo formado por los Dres. Sagrario Bustabad Reyes, Juan D. Cañete Crespillo, Iván Castellví Barranto, Federico Díaz González, Cristina Fernández Carballido, Manuel José Moreno Ramos, María Victoria Navarro Compán, Marcos Paulino Hueratas, Jesús Sanz Sanz y Ana Urruticoechea Arana.

Este encuentro contó con la colaboración de *AbbVie, Amgen, Fresenius Kabi, Janssen, Lilly, MSD, Novartis, Pfizer y UCB*.



I Simposio SER enfermedades autoinflamatorias

En 2023 también llevamos a cabo una iniciativa novedosa y de carácter estratégico para nuestra sociedad científica que aborda un grupo de patologías poco frecuentes, pero que cada vez van tomando un mayor protagonismo para nuestra especialidad, de ahí la necesidad de contribuir a mejorar la formación en este ámbito a través del I Simposio de Enfermedades Autoinflamatorias de la SER, que tuvo lugar los días 1 y 2 de diciembre en Tenerife. Este encuentro contó con 163 asistentes y una valoración de 4,52.

Durante el encuentro -que contó con la colaboración de *Sanofi* y *CLS Vifor*- se expusieron temas relacionados con la patogenia, generalidades, manifestaciones o manejo de estos síndromes y otros más concretos como la sarcoidosis en el adulto, el diagnóstico de las interferonopatías, la actualización de la enfermedad de Still en adultos o cuándo sospechar y cómo abordar el síndrome de Vexas, entre otras cuestiones.

El comité científico de este simposio estuvo formado por los Dres. Sagrario Bustabad Reyes, Iván Castellví Barranco, Daniel Clemente Garulo, Lucía Lacruz Pérez, Manuel José Moreno Ramos, Marcos Paulino Huertas, José Andrés Román Ivorra, Iñigo Rúa-Figueroa Fernández de Larrinoa y Jesús Sanz Sanz.



Comisión de Formación y Becas

Coordinadores de Formación:

Dres. Iván Castellví y Manuel J. Moreno

Dr. José Luis Andréu

Dra. Sagrario Bustabad

Dr. Marcos Paulino

Dra. Chamaida Plasencia

Dra. Susana Romero

Dr. Raimon Sanmartí

Dr. Jesús Sanz

Coordinador de Becas:

Dr. Iván Castellví

Dra. Sagrario Bustabad

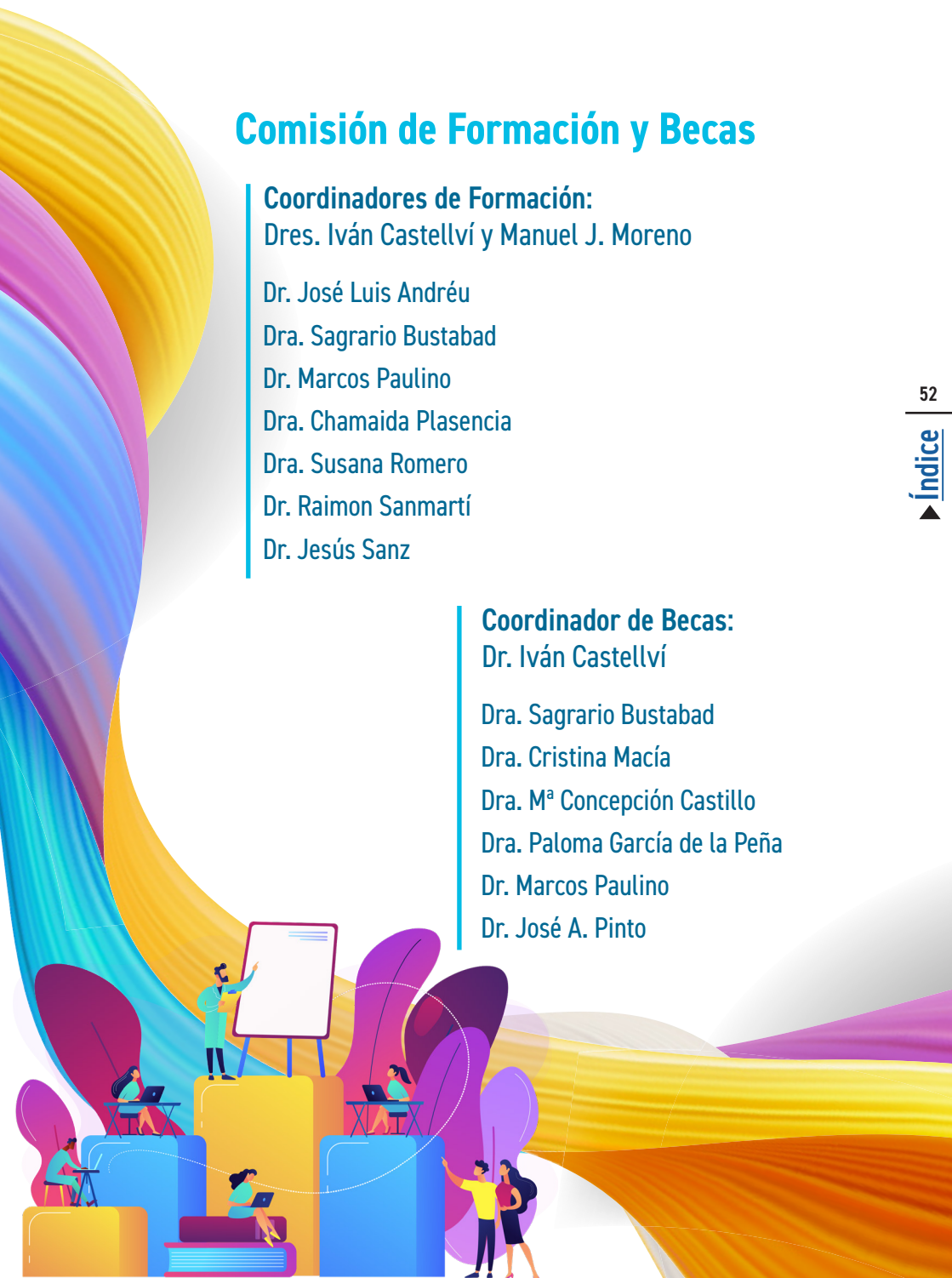
Dra. Cristina Macía

Dra. M^a Concepción Castillo

Dra. Paloma García de la Peña

Dr. Marcos Paulino

Dr. José A. Pinto



Premios

Premios SER 2023



Los ganadores de la edición de los Premios SER de 2023 fueron los siguientes:

Premio al mejor trabajo publicado en artritis psoriásica

- **Título:** “The clinical and molecular cardiometabolic fingerprint of an exploratory psoriatic arthritis cohort is associated with the disease activity and differentially modulated by methotrexate and apremilast”
- **Autores:** Iván Arias de la Rosa, María Dolores López-Montilla, Cristóbal Román-Rodríguez, Carlos Pérez-Sánchez, Ignacio Gómez-García, Clementina López-Medina, María Lourdes Ladehesa-Pineda, María del Carmen Ábalos-Aguilera, Desiree Ruiz, Alejandra María Patiño-Trives, María Luque-Tévar, Isabel Añón-Oñate, María José Pérez-Galán, Rocio Guzmán-Ruiz, María M. Malagón, Chary López-Pedrerá, Alejandro Escudero-Contreras, Eduardo Collantes-Estévez y Nuria Barbarroja.

Premio al mejor trabajo publicado en artritis reumatoide

- **Título:** "After JAK inhibitor failure: to cycle or to switch, that is the question – data from the JAK-pot collaboration of registries"
- **Autores:** Manuel Pombo-Suárez, Carlos Sánchez-Piedra, Juan Gómez-Reino, Kim Lauper, Denis Mongin, Florenzo Iannone, Karel Pavelka, Dan C Nordström, Nevsun Inanc, Catalin Codreanu, Kimme L Hyrich, Denis Choquette, Anja Strangfeld, Burkhard F Leeb, Ziga Rotar, Ana Rodrigues, Eirik Klami Kristianslund, Tore K Kvien, Ori Elkayam, Galina Lukina, Sytske Anne Bergstra, Axel Finckh, Delphine Sophie Courvoisier.

Premio al mejor trabajo publicado en osteoporosis

- **Título:** "Long-term persistence of treatment after hip fracture in a fracture liaison service"
- **Autores:** Antonio Naranjo, Amparo Molina, Adrián Quevedo, Francisco J. Rubiño, Fernando Sánchez Alonso, Carlos Rodríguez Lozano y Soledad Ojeda.

Premio al mejor trabajo publicado en espondiloartritis

- **Título:** "Impact of the number of comorbidities on the outcome measures and on the retention rate of the first anti-TNF in patients with Ankylosing Spondylitis. Two-year follow-up in REGISPONSER-AS".
- **Autores:** M^a Ángeles Puche-Larrubia, Lourdes Ladehesa-Pineda, Ignacio Gómez-García, Pilar Font-Ugalde, Alejandro Escudero-Contreras, Eduardo Collantes-Estévez, Clementina López-Medina on behalf of REGISPONSER study Group.

Premio al mejor trabajo publicado en otras enfermedades autoinmunes sistémicas

- **Título:** "Non-criteria manifestations in the presence of antiphospholipid antibodies in a paediatric cohort".
- **Autores:** Patricia Morán-Álvarez, África Andreu-Suárez, Liz Caballero-Mota, Susanna Gasiot-Riu, Rubén Berrueco-Moreno, Joan Calzada-Hernández, Jordi Antón López, Mónica Vázquez-Díaz and Alina Boteanu

Premio al mejor trabajo publicado en artropatías microcristalinas y metabólicas

- **Título:** "Agreement Among Multiple Observers on Crystal Identification by Synovial Fluid Microscopy".
- **Autores:** José Antonio Bernal, Mariano Andrés, Salvador López-Salguero, Vega Jovaní, Paloma Vela-Casasempere y Eliseo Pascual.



Premio al mejor trabajo publicado en ciencia básica

- **Título:** “Central Role of Semaphorin 3B in a Serum-Induced Arthritis Model and Reduced Levels in Patients With Rheumatoid Arthritis”
- **Autores:** Ana Igea, Tiago Carvalheiro, Beatriz Malvar-Fernández, Sara Martínez-Ramos, Carlos Rafael-Vidal, Ellis Niemantsverdriet, Jezabel Varadé, Andrea Fernández-Carrera, Norman Jiménez, Trudy McGarry, Ángela Rodríguez-rillo, Douglas Veale, Úrsula Fearon, Carmen Conde, José M^a Pego-Reigosa, África González-Fernández, Kris A. Reedquist, Timothy R. D. J. Radstake, Annette van der Helm-Van Mil and Samuel García.

Premio al mejor trabajo publicado en epidemiología en enfermedades reumáticas

- **Título:** “Immune responses to mRNA vaccines against SARS-CoV-2 in patients with immune-mediated inflammatory rheumatic diseases”.
- **Autores:** Cristiana Sieiro Santos, Sara Calleja Antolín, Clara Moriano Morales, Juan García Herrero, Elvira Diez Álvarez, Fernando Ramos Ortega, José G Ruiz de Morales.

Premio al mejor trabajo publicado en lupus eritematoso sistémico


- **Título:** “Does expert opinion match the definition of lupus low disease activity state? Prospective analysis of 500 patients from a Spanish multicentre cohort”.
- **Autores:** Irene Altabás González, Íñigo Rúa-Figueroa, Francisco Rubiño, Coral Mouriño Rodríguez, Íñigo Hernández-Rodríguez, Raúl Menor Almagro, Esther Uriarte Isacelaya, Eva Tomero Muriel, Tarek C. Salman-Monte, Irene Carrión-Barberá, María Galindo, Esther M. Rodríguez Almaraz, Norman Jiménez, Luis Inês and José María Pego-Reigosa.

Premio al mejor trabajo publicado en fibromialgia

- **Título:** “Prevalence of non-celiac gluten sensitivity and assessment of the response to gluten-free diet in a cohort of patients with fibromyalgia”
- **Autores:** Miriam Almirall, Francesc Casellas, Joan Dot, Inés de Torres, Hego Segurola y Sara Marsal.



Para nuestra sociedad científica la concesión de ayudas a nuestros socios es fundamental para mejorar no sólo el fomento de la investigación en el ámbito de la Reumatología de nuestro país, sino también favorecer el conocimiento y la difusión de dicha actividad científica.



Becas Congreso ACR 2023

La Sociedad Española de Reumatología concedió un total de 48 becas ACR destinadas a facilitar que los socios de la SER con trabajos aceptados (oral o posters) pudieran presentarlos, exclusivamente de forma presencial en el Congreso anual del *American College of Rheumatology, ACR Convergence 2023*, que tuvo lugar del 11 al 15 de noviembre en San Diego (EE.UU.).

Esta iniciativa ha contado con un presupuesto total aproximado de 196.000 euros y han sido patrocinadores: *Abbvie, AstraZeneca, GSK, Lilly, Novartis, Pfizer y UCB.*

Listado de becados en este [enlace](#).



Ayudas FER 2023

El pasado año se lanzaron de nuevo las Ayudas FER 2023 para dar apoyo a los socios que, con gran implicación y responsabilidad, buscan contribuir a la mejora de nuestra especialidad a través de diversos proyectos de investigación.

Ayudas SER para realizar estancias cortas en España o en el extranjero durante el año 2023 en un centro de referencia. Dotación: 32.000 €.

Nombre y apellidos	Centro	Estancia	Duración
Samuel Leal Rodríguez	Hospital Politécnico la Fe Valencia	Hospital Universitario de Valme	2 meses
Francisco Gutierrez Rodriguez	Hospital Univ. de La Princesa, Madrid	Hospital Vall d'Hebron, Barcelona	2 meses
Eduardo Flores Fernández	Hospital Dr. Peset Valencia	Hospital Pablo Tobón Medellín, Colombia	3 meses
Cristina Rodriguez Albear	Hospital General Universitario de Alicante	Hospital Universitario Dr. Negrín	3 meses
Ana Corral Bote	Hospital Univ. Ramón y Cajal, Madrid	Hospital de la Santa Creu i Sant Pau	3 meses
María Pavía Pascual	Hospital Univ. Puerta de Hierro Majadahonda Madrid	Hospital Germans Trias y Pujol	2 meses
Raquel Ena María Granados	Hospital Universitario Reina Sofía, Córdoba	Hospital de Leeds, UK	3 meses
Lorena Montaña Tapia	Hospital Príncipe de Asturias Madrid	University College, London	3 meses
Alba Herrero Morant	Hospital Marqués de Valdecilla, Santander	Diakonhjemmet Sykehus, Oslo	2 meses
Eloy Delgado Vital	Hospital Virgen del Rocío, Sevilla	Hospital Universitario de Bellvitge	2 meses
Luis Coronel Tarancón	Hospital Vall d'Hebron, Barcelona	Policlínico Universitario Agostino Gemelli, Roma	2 meses
María del Carmen Raya Santos	Hospital de la Marina Baixa, Alicante	Hospital Universitario La Fe	2 meses
Amy Nathaly Romero García	Hospital Univ. 12 de Octubre, Madrid	Fundación Cardio Infantil (Bogotá, Colombia)	3 meses
César Díaz Torné	Hospital de la Santa Creu i Sant Pau, Barcelona	Universidad de Auckland Nueva Zelanda	4 meses



Ayudas de complemento para ampliación de estudios en el extranjero durante el año 2023. Dotación: 22.000 €.

■ **Patricia Morán Álvarez**, Hospital Juaneda Miramar, Palma de Mallorca
Centro de ampliación de estudios: UO Reumatología – Ospedale Pediatrico Bambino Gesù, Italia

En esta modalidad una de las ayudas quedó desierta en esta convocatoria.

Ayudas para proyectos de investigación sin financiación pública para investigadores emergentes con preferencia en la patología médica del aparato locomotor y enfermedades sistémicas, en las siguientes áreas: artritis reumatoide, espondiloartritis, artrosis, osteoporosis y enfermedades metabólicas, epidemiología de las enfermedades reumáticas, enfermedades autoinmunes sistémicas, otras enfermedades inflamatorias (microcristalinas, autoinflamatorias, etc.). Dotación: 44.000 €.

- **Marta Arévalo Salaet**, del Hospital Parc Tauli. "*Identification of biomarkers of response to biologic treatment in Psoriatic Arthritis: A pilot study using proteomic techniques*".
- **Javier Loricera García**, del Hospital Marqués de Valdecilla, Cantabria. "*Estudio de biomarcadores genéticos en pacientes con ACG extracraneal y craneal*".

Ayudas para la intensificación de la actividad investigadora

La Fundación Española de Reumatología lanzó una nueva convocatoria de 7 ayudas para la intensificación de la actividad investigadora para facultativos especialistas en Reumatología, con el objeto de incentivar el número de profesionales que simultanean su labor asistencial con actividades de investigación.

Estas ayudas iban dirigidas a intensificaciones divididas en: 3 para proyectos de intensificación ya financiadas por el FIS y 4 para intensificaciones de proyectos no financiados por el FIS. El importe económico de la misma fue de 30.000€.

En esta edición de 2023 se concedieron 6 ayudas.

- **Joan Calvet Fontova**, Hospital Parc Taulí, Barcelona
- **Enrique Calvo Aranda**, Hospital Infanta Leonor, Madrid
- **Vanesa Calvo del Río**, Hospital Marqués de Valdecilla, Cantabria
- **María Llop Vilaltella**, Hospital Parc Taulí, Barcelona
- **Natalia Mena Vázquez**, Hospital Regional de Málaga
- **Ernesto Trallero Araguás**, Hospital Vall d'Hebron, Barcelona




Ayudas a facultativos investigadores 2021-2024

En este apartado, se están llevando a cabo las evaluaciones anuales con los beneficiarios.

Publicaciones

Reumatología clínica



Tras la obtención del Factor de Impacto, la revista 'Reumatología Clínica', órgano de expresión científica de la Sociedad Española de Reumatología y el Colegio Mexicano de Reumatología desde mayo de 2005, ha seguido consolidándose y actualmente se publica exclusivamente en formato virtual. En 2023 esta publicación ha contado con el firme apoyo de GSK.

Actualmente, el Dr. Francisco Blanco es el editor; mientras que el Dr. José Álvarez Nemegeyi, de la Unidad Médica de Alta Especialidad, IMSS (Mérida, México) es el co-editor de la publicación.

En 2023 se editaron 10 números ordinarios y un número extraordinario con los trabajos aceptados para el Congreso Nacional de la SER. Incluye artículos originales de investigadores, casos clínicos y revisiones. Los estudios publicados son principalmente clínicos y epidemiológicos, pero también de investigación básica. Está incluida en Excerpta Medica, Biosis, Current Opinion in Rheumatology y Embase (editorial Elsevier e incluida en Medline). Todos los socios pueden acceder a 'Reumatología Clínica' a través del portal del socio.

El Reumatólogo

La revista 'El Reumatólogo', que cuenta con la colaboración de *Abbvie*, se sigue consolidando. Se trata de una nueva publicación de periodicidad trimestral trimestral, en formato impreso y digital. Los editores durante el 2023 fueron el Dr. Iñigo Rúa-Figueroa, con su equipo de colaboradores: Dr. Tarek Salman y Dra. Lourdes Mateos; junto con la Dra. Olaia Fernández.

El contenido de esta publicación está compuesto de una parte científica en la que se tratan temas vinculados con la Reumatología desde un punto de



vista práctico e incluye revisiones bibliográficas, casos clínicos, monográficos, etc., y una parte social con noticias vinculadas a la especialidad de Reumatología y actividades que lleva a cabo la Sociedad Española de Reumatología y/o su Fundación, las asociaciones de pacientes, las Sociedades Autonómicas de Reumatología, entre otras noticias.

Tratado SER de Diagnóstico y Tratamiento de las Enfermedades Autoinmunes Sistémicas (2ª edición)




Durante este año se desarrolló la segunda edición del Tratado SER de Diagnóstico y Tratamiento de las Enfermedades Autoinmunes Sistémicas (EAS), que ha contado con la colaboración de *Nordic Pharma*, cuyo lanzamiento se llevó a cabo en el XLIX Congreso Nacional de Sevilla.

Los Dres. José Luis Andréu y M^a José Cuadrado han sido los editores de esta publicación; mientras que los coordinadores han sido los Dres. Iván Castellví, Antonio Fernández Nebro, Javier Loricera, José María Pego, Susana Romero e Íñigo Rúa-Figueroa.

Manual SER de Diagnóstico y Tratamiento en Reumatología Pediátrica

La Sociedad Española de Reumatología confiere un carácter estratégico a la Reumatología Pediátrica y por ello lleva a cabo múltiples actividades de formación, investigación y comunicación en este ámbito. Para seguir consolidando esta línea de trabajo se puso en marcha el nuevo Manual SER de Diagnóstico y Tratamiento en Reumatología Pediátrica (2ª edición), que está patrocinado por *Nordic Pharma*, y se lanzará durante el próximo Congreso Nacional de la SER en Gran Canaria (en 2024).



En concreto, los editores de esta publicación son los Dres. Juan José Bethencourt y Vicenç Torrente. Como coordinadores, también participan en dicha publicación los Dres., Sagrario Bustabad, Daniel Clemente, Estibaliz Iglesias, Berta Magallares, Marta Medrano y Natalia Palmou.



Fondo Imágenes de la SER

El Fondo de Imagen de la SER sigue siendo una herramienta útil para los socios de la SER y, además, un buen escaparate de nuestra Sociedad. La última ampliación que se hizo de este servicio, contó con la colaboración de *Bristol-Myers Squibb (BMS)* y la coordinación de los doctores José C. Rosas Gómez de Salazar, Antonio Naranjo Hernández y Cristina Mata Arnaiz.



El Fondo de Imagen actual cuenta con 4.694 imágenes, 195 vídeos y 449 casos clínicos, al alcance de los socios de la SER. Además del uso personal, en muchas ocasiones se usa como herramienta docente para estudiantes y residentes.

Formación continuada

En concreto, en 2023 se llevaron a cabo las siguientes actividades formativas.

Escuela de Ecografía 2023

Un año más, la Escuela de Ecografía de la SER junto con la Comisión de Formación (Docencia y Formación Continuada) han llevado a cabo un nuevo ciclo de cursos de Ecografía del Aparato Locomotor, que ha contado con el patrocinio de *Gebro Pharma*.

Se incluyen los cursos de ecografía general y de ecografía pediátrica del aparato locomotor. Los cursos se han desarrollado entre enero y octubre de 2023 en Alicante, Barcelona, Santiago de Compostela, Madrid, Sevilla y Sta. Cruz de Tenerife.



VII Talleres SER de Artritis Psoriásica



Los días 3 y 4 de febrero tuvo lugar la séptima edición de los Talleres de Artritis Psoriásica, con la colaboración de *Janssen*. Este evento estuvo coordinado por los Dres. Eva Galíndez Aguirregoikoa y Juan Carlos Torre Alonso, y contó con 53 asistentes.

Se abordaron temas como el *treat to target* en artritis psoriásica, la fertilidad y el embarazo en enfermedad psoriásica o la influencia de la obesidad en esta patología, entre otras cuestiones.

Reunión SER de Planificación Estratégica en Reumatología para Jefaturas de Servicio/Sección y Unidad

Esta iniciativa tuvo lugar los días 10 y 11 de febrero de 2023, en Baiona, con la colaboración de *Janssen* y bajo la coordinación de los Dres. Sagrario Bustabad Reyes, Delia Reina Sanz, José A. Román Ivorra y Susana Romero Yuste.

Durante este encuentro se abordaron temas de gestión, implicaciones legales en la práctica clínica, comunicación sanitaria y planes o retos de futuro, entre otros aspectos.



III Curso SER de Patología Ocular Inflamatoria



El III Curso SER de Patología Ocular Inflamatoria se celebró el 3 y 4 de marzo de 2023 en Madrid y retransmitido, con la colaboración de *UCB*, y bajo la coordinación de los Dres. Emma Beltrán Catalán, Olga Maiz Alonso y Santiago Muñoz Fernández.

En el encuentro, que contó con 60 participantes, se habló de la epidemiología de la patología ocular inflamatoria, la orbitopatía inflamatoria, la calidad

de vida en los pacientes, los diversos tipos de uveítis y las Recomendaciones SER, entre otros temas.

XXII SER de Tutores y Residentes

Los días 21 y 22 de abril se celebró la XXII edición de este curso en Sitges, con la colaboración de GSK, bajo la dirección del Dr. Carlos Marras Fernández-Cid, del Servicio de Reumatología del Hospital Universitario Virgen de la Arrixaca (Murcia), y del Comité Científico formado por los Dres. Mariano Andrés Collado, Iván Castellví Barranco, M^a del Carmen López González, Carlos Marras Fernández-Cid y Manuel Moreno Ramos.

En concreto, se trataron temas como el deporte en las enfermedades reumáticas, la investigación colaborativa internacional, el futuro del sistema MIR, la aplicación de las TIC en las nuevas metodologías docentes, las “fake news” sobre dietas milagro en Reumatología y cómo afecta el cambio climático a las enfermedades reumáticas, entre otras cuestiones. Además, se organizó el tradicional apartado de “Reumatrivial”. En concreto, asistieron 62 residentes y 25 tutores.



Curso SER de Reumatología Emergente



El “Curso SER de Reumatología Emergente. Nuevas perspectivas de futuro” tuvo lugar los días 10 y 11 de marzo en Madrid, con la colaboración de Lilly, y bajo la coordinación de los Dres. David Castro Corredor y Juan José Bethencourt Baute. En concreto asistieron 65 especialistas.

Durante este curso se abordaron temas como los factores de riesgo cardiovascular, el futuro terapéutico en varias patologías, cómo abordar proyectos de investigación y tesis doctorales, aspectos bioéticos e inteligencia artificial en Reumatología e interpretación de información clínica, entre otras cuestiones.

X Curso SER de Vasculitis

Los días 17 y 18 de marzo tuvo lugar en Madrid el X Curso SER de Vasculitis, con la colaboración de *GSK*, *Roche* y *Vifor Pharma*, y bajo la coordinación de los Dres. Elvira Díez Álvarez, Javier Loricera García y Susana Romero Yuste.

En este curso se trataron temas como conceptos básicos y clasificación de las vasculitis, técnicas de imagen, tratamiento quirúrgico de las vasculitis y nuevas dianas terapéuticas. En concreto, contó con la participación de 55 asistentes.

Se trata de una actividad docente acreditada por la Comisión de Formación Continuada de las Profesiones Sanitarias de la Comunidad de Madrid (SNS), con 0,6 créditos.



Escuela SER de Anatomía e Imagen Musculoesquelética



La Escuela SER de Anatomía e Imagen Musculoesquelética celebró su primer curso el 24 y 25 de marzo de 2023 en Madrid, bajo la coordinación de los Dres. José J. Pérez Venegas, Jesús Sanz y Javier de Toro Santos y con la colaboración de *Nordic Pharma*.

Se abordaron asuntos como la anatomía funcional de la columna cervical y del miembro superior, la utilidad de la imagen en el estudio de la columna cervical, miembro superior y cadera y se presentarán casos clínicos con imágenes normales y patológicas desde las más prevalentes hasta los casos más raros. En concreto, asistieron 49 profesionales.

Se trata de una actividad docente acreditada por la Comisión de Formación Continuada de las Profesiones Sanitarias de la Comunidad de Madrid (SNS), con 0,6 créditos.

El segundo curso contó con 48 asistentes y tuvo lugar los días 3 y 4 de noviembre en Madrid.

Durante este curso se abordaron temas como la anatomía funcional de columna lumbosacra y sacroilíaca, así como de la rodilla; la utilidad de la imagen en el estudio de dichas zonas, casos clínicos y taller de anamnesis y exploración de lumbosacra y sacroilíaca, y de rodilla.



VI Encuentro GEACSER 2023

Los días 14 y 15 de abril tuvo lugar el VI Encuentro GEACSER en Alicante, bajo la coordinación de los Dres. Francisco Aramburu Muñoz y Alejandro Gómez Gómez. En esta edición acudieron 45 participantes.

Durante este encuentro se resumió lo mejor del año en gota, se habló de futuros tratamientos y se llevarán a cabo talleres de ecografía, de análisis de microcristales y de casos clínicos complejos. La especialidad invitada en esta ocasión fue Traumatología.

Se trata de una actividad docente acreditada por la Comisión de Formación Continuada de las Profesiones Sanitarias de la Comunidad de Madrid (SNS), con 0,7 créditos.



Taller SER de Capilaroscopia



El Taller SER de capilaroscopia tuvo lugar el 26 de mayo de 2023 en Madrid y Barcelona, bajo la coordinación de los Dres. Sergi Heredia Martín y Laura Nuño Nuño. Se llevó a cabo en el Hospital de Sant Joan Despí Moisès Broggi de Barcelona y en el Hospital Universitario La Paz de Madrid, respectivamente.

Esta iniciativa contó con la colaboración de *Boehringer Ingelheim*.

Durante este taller se trataron temas como la capilaroscopia patológica, síndromes esclerodermiformes, análisis de imágenes de capilaroscopia, propuesta de informes, cuantificación de imágenes y otras utilidades de esta técnica.

Se trata de una actividad docente acreditada por la Comisión de Formación Continuada de las Profesiones Sanitarias de la Comunidad de Madrid (SNS), con 0,6 créditos.

III Jornada de Osteoimmunología SER-SEIOMM

La III Jornada de Osteoimmunología de la Sociedad Española de Reumatología (SER) y la Sociedad Española de Investigación Ósea y del Metabolismo Mineral (SEIOMM), se celebró los días 9 y 10 de junio en Madrid y en formato virtual. En concreto, contó con 90 asistentes.

Durante este curso se abordaron temas como la relación entre la obesidad y la salud ósea, los avances en el diagnóstico por imagen y el seguimiento de las enfermedades reumáticas inflamatorias, el papel de los AINEs, la importancia de la vitamina D en las enfermedades autoinmunes y las relaciones entre sistema inmune, microbiota y osteonecrosis maxilar, entre otras cuestiones.

El comité científico estuvo formado por los siguientes representantes de SEIOMM: Dres. Santos Castañeda Sanz, Guillermo Martínez Díaz-Guerra, Pilar Peris Bernal y José Antonio Riancho Moral. Por parte de la SER formaron parte de este comité los Dres. Pilar Aguado Acín, Sagrario Bustabad Reyes, Enrique Casado Burgos y Manuel José Moreno Ramos

Se trata de una actividad docente acreditada por la Comisión de Formación Continuada de las Profesiones Sanitarias de la Comunidad de Madrid (SNS), con 0,7 créditos.



Curso Reumaptopics: VII Jornada de Reumatología para Médicos de AP



El encuentro ReumAPtopics, VII Jornada de Reumatología para médicos de AP tuvo lugar el 17 de junio en Madrid, con la colaboración de *Menarini* y bajo la coordinación de los Dres. César Díaz Torné, Sergio Giménez Basallote, Sergi Ordóñez Palau y Ana Urruticoechea Arana.

En esta iniciativa formativa, que contó con 64 asistentes presenciales y 87 virtuales, se habló sobre la reducción de la uricemia, la actualización en osteoporosis, las comorbilidades en artritis reumatoide y el diagnóstico diferencial en artritis psoriásica.

Se trata de una actividad docente acreditada por la Comisión de Formación Continuada de las Profesiones Sanitarias de la Comunidad de Madrid (SNS), con 0,4créditos.



XII Curso SER Reumatopics


El XII Curso SER Reumatopics tuvo lugar el 8 y 9 de septiembre en formato virtual, con la colaboración de *Menarini*, y bajo la coordinación de los Dres. Diego Benavent Nuñez e Isabel Castrejón Fernández.

Este encuentro fue seguido por 153 asistentes y se debatió sobre estrategias para el afrontamiento psicológico en las enfermedades reumáticas, cambios en el estilo de vida, uso de glucocorticoides en la artritis reumatoide, manejo de la gota refractaria, futuro de las vasculitis ANCA o cómo influye la inteligencia artificial en la toma de decisiones en Reumatología.

Se trata de una actividad docente acreditada por la Comisión de Formación Continuada de las Profesiones Sanitarias de la Comunidad de Madrid (SNS), con 0,9 créditos.



V Curso SER de Osteoporosis y Patología Metabólica Ósea



Esta iniciativa se celebró el 15 y 16 de septiembre en Madrid, bajo la coordinación de los Dres. Santos Castañeda Sanz, Laia Gifre Sala y Pilar Peris Bernal, y con la colaboración de *UCB-AMGEN*.

Durante este curso, que contó con 45 asistentes presenciales y 139 virtuales, se trataron temas como el abordaje de la osteoporosis en el cáncer de mama o en el cáncer de próstata, la patología metabólica ósea en pacientes con lupus, la importancia del tratamiento secuencial en la osteoporosis y el manejo terapéutico del paciente con enfermedad renal crónica, entre otras cuestiones.

Se trata de una actividad docente acreditada por la Comisión de Formación Continuada de las Profesiones Sanitarias de la Comunidad de Madrid (SNS), con 0,9 créditos.

Curso SER de Esclerodermia

El Curso SER de Esclerodermia tuvo lugar el 22 y 23 de septiembre en Madrid, con la colaboración de *Boehringer Ingelheim*, y bajo la coordinación de los Dres. Carlos de la Puente Bujidos y Beatriz Rodríguez Lozano. Acudieron 31 asistentes presenciales y 139 virtuales.

En este encuentro se pusieron de manifiesto cuestiones como la esclerodermia en el anciano, las manifestaciones olvidadas en pacientes con esclerosis sistémica, el papel de la Enfermería, las pruebas de cribado de afectación cardiopulmonar en esclerodermia, las nuevas terapias, además de un taller de casos prácticos, entre otras.



XV Curso SER de Lupus Eritematoso Sistémico y Síndrome Antifosfolípídico



Esta decimoquinta edición del curso se llevó a cabo el 29 y 30 de septiembre en Madrid, con la colaboración de *GSK*, y bajo la coordinación de los Dres. José Luis Andréu Sánchez, Ana Lois Iglesias y Vicenç Torrente Segarra. En concreto, asistieron 39 especialistas presencialmente y 212 en formato virtual.

Durante este curso se abordaron temas como la microbiota en lupus eritematoso sistémico, los biomarcadores, la prevención de infección en LES, el perfil de los pacientes en cuanto al tratamiento, el embarazo en el síndrome antifosfolípídico y en el lupus, el SAF catastrófico y la utilidad

de los PROMs en el lupus.

Se trata de una actividad docente acreditada por la Comisión de Formación Continuada de las Profesiones Sanitarias de la Comunidad de Madrid (SNS), con 0,6 créditos.



Curso SER lo mejor del año en AR

El curso Lo mejor del año en Artritis Reumatoide (AR) 2023 tuvo lugar el 6 y 7 de octubre en Valencia, con la colaboración de *Pfizer*, y bajo la coordinación de los Dres. Isabel Castrejón Fernández y José Alfredo Gómez Puerta.

Los biomarcadores de actividad y respuesta a tratamiento en la artritis reumatoide, futuras dianas terapéuticas, prevención cardiovascular, sarcopenia en AR o nuevos fueron algunos de los temas que se trataron en este encuentro al que asistieron 45 especialistas en formato presencial y 125 en virtual.



VII CURSO SER de Enfermedad Pulmonar Intersticial Difusa en Enfermedades Reumáticas



El VII Curso SER de Enfermedad Pulmonar Intersticial Difusa (EPID) en enfermedades reumáticas tuvo lugar el 27 y 28 de octubre en Madrid, bajo la coordinación de los Dres. Jaime Calvo Alen y Paloma García de la Peña Lefebvre, por parte de la SER; y la Dra. Raquel Pérez Rojo, por parte de la Sociedad Española de Neumología y Cirugía Torácica (SEPAR). Contó con el patrocinio de *Boehringer Ingelheim* y *Bristol Myers Squibb*, y con la asistencia de 71 participantes en formato presencial y 180 en virtual.


Se habló sobre las Recomendaciones SER en Enfermedad Pulmonar Intersticial Difusa (EPID) y Artritis Reumatoide (AR), situaciones especiales, antifibróticos, protocolo de trasplante o manejo de la infección bronquial crónica en la EPID. Además, se impartieron talleres sobre radiografía simple y otras técnicas, TACAR o EPID grave con afectación de difusión y pletismografía, entre otras cuestiones.

V Jornada SER de Reumatología Privada

Los días 17 y 18 de noviembre se llevó a cabo la V Jornada SER de Reumatología Privada en Madrid, con la colaboración de Pfizer, y bajo la coordinación de los Dres. Miguel Ángel Caracuel Ruiz, José de la Mata Llord y Noemí Garrido Puñal. Los biológicos en la práctica privada desde distintos puntos de vista, la carrera docente desde la práctica privada, los ensayos clínicos, cómo emprender o líneas estratégicas de debate fueron algunos de los temas que se debatieron en este encuentro, que contó con la asistencia de 34 especialistas.



Escuela de Profesorado de la SER



La Escuela de profesorado de la SER, que este año cumplió su 5ª edición se celebró del 23 al 25 de noviembre en Santiago de Compostela, con la colaboración de Pfizer, y bajo la coordinación de los Dres. Mariano Andrés Collado y Antonio Fernández Nebro.

Durante este encuentro se abordaron temas como la inteligencia artificial en el ámbito educativo, la docencia con perspectiva de género, cómo mejorar la carrera docente en la universidad o experiencias de innovación docente, entre otras cuestiones. Además, se impartió un taller sobre la gestión del tiempo y la organización del aula.

Esta actividad está acreditada por el Instituto de Desarrollo Profesional -Instituto de Ciencias de la Educación (ICE-IDP) de la Universidad de Barcelona.



Formación online

En la plataforma de formación online disponible a través del portal del socio, están disponibles las grabaciones de las ponencias de gran parte de las actividades formativas, a través de este [enlace](#).

Actividades Review

OARSI Review 2023

Para difundir las novedades en el ámbito de la artrosis, se puso en marcha la actividad OARSI Review 2023, recogiendo los avances y los contenidos científicos de mayor interés del *Osteoarthritis Research Society International (OARSI) World Congress*, celebrado en Denver (Colorado, EE.UU.). En esta ocasión el coordinador fue el Dr. Francisco Castro Domínguez, del Centro Médico Teknon de Barcelona y los revisores encargados de preparar los vídeos fueron:

- **Básica, biomarcadores y endotipos**
Dra. Raquel Largo Carazo (Hospital Universitario Fundación Jiménez Díaz, Madrid)
- **Imagen, biomecánica y prevención**
Dr. Luis Coronel Tarancón (Hospital Universitario Vall d'Hebron, Barcelona)
- **Terapéutica y fenotipos**
Dr. Francisco Castro Domínguez (Centro Médico Teknon, Barcelona)



Básica
Dra. Raquel Largo Carazo
Servicio de Reumatología, Hospital Universitario Fundación Jiménez Díaz, Madrid

Día 3



Video PDF Twitter CV



Imagen
Dr. Luis Coronel Tarancón
Servicio de Reumatología, Hospital Universitario Vall D'Hebron, Barcelona

Día 3



Video PDF Twitter CV



Terapéutica
Dr. Francisco Castro Domínguez
Servicio de Reumatología, Centro Médico Teknon, Barcelona

Día 3




Video PDF Twitter CV



EULAR Review 2023

También se llevó a cabo el proyecto Eular Review 2023, que recogió las novedades y los contenidos científicos de mayor interés presentados durante el último Congreso europeo de Reumatología, que se celebró en Milán (Italia). Esta iniciativa, que contó con la colaboración de *Galapagos*, estuvo coordinada por la Dra. Natalia Mena Vázquez, del Hospital Regional Universitario de Málaga, y los vídeos resúmenes se dividieron en las siguientes temáticas:

- **Artritis reumatoide clínica y básica**
Dra. María López Lasanta (Hospital Universitari Vall d'Hebron, Barcelona)
- **Artritis reumatoide tratamiento**
Dra. Chamaida Plasencia Rodríguez (Hospital Universitario La Paz, Madrid)
- **Espondiloartritis clínica y básica**
Dra. Lourdes Ladehesa Pineda (Hospital Universitario Reina Sofía de Córdoba)
- **Espondiloartritis tratamiento**
Dra. Virginia Moreira Navarrete (Hospital Universitario Virgen Macarena, Sevilla)
- **Enfermedades Autoinmunes Sistémicas (lupus, Sjögren y esclerodermia)**
Dr. José Alfredo Gómez Puerta (Hospital Universitari Clínic de Barcelona)
- **Enfermedades Autoinmunes Sistémicas (vasculitis, miopatías y otras conectivopatías)**
Vanesa Calvo del Río (Hospital Universitario Marqués de Valdecilla, Santander)
- **Miscelánea**
Mariano Andrés Collado (Hospital Universitario de Alicante Doctor Balmis)



ACR Review 2023

En el marco del Congreso anual del *American College of Rheumatology* (ACR), que se celebró en San Diego (EE.UU.), y gracias a la colaboración de *AstraZeneca*, se llevó a cabo ACR Review 23, bajo la coordinación del Dr. José M^a Pego Reigosa, del Complejo Hospitalario Universitario de Vigo. Gracias a esta iniciativa se difundieron las novedades en diferentes áreas temáticas, con la ayuda de los siguientes revisores:

- **Artritis reumatoide clínica y básica**
Dra. Ana Ortiz García (Hospital Universitario de La Princesa, Madrid)
- **Artritis reumatoide tratamiento**
Dr. José Francisco García Llorente (Hospital de Galdakao, Vizcaya)
- **Espondiloartritis clínica y básica**
Dra. Clementina López Medina (Hospital Universitario Reina Sofía, Córdoba)
- **Espondiloartritis tratamiento**
Dr. Javier Rueda Gotor (Hospital Sierrallana, Cantabria)
- **Enfermedades Autoinmunes Sistémicas: LES, Sjögren y esclerosis sistémica**
Dra. Irene Altabás González (Complejo Hospitalario Universitario de Vigo)
- **Enfermedades Autoinmunes Sistémicas: vasculitis, miopatías y otras conectivopatías**
Dra. Elisa Fernández Fernández (Hospital Universitario La Paz, Madrid)
- **Miscelánea**
Dr. Vicenç Torrente Segarra (Hospital Comarcal de Vilafranca del Penedés, Barcelona)

The image displays a grid of seven speaker cards for the ACR Review 2023. Each card includes a portrait of the speaker, their name, affiliation, and the topic they will discuss. Below each card are icons for video, PDF, Twitter, and CV, along with a 'Save' button. The cards are arranged in two rows: the first row has four cards and the second row has three cards.

Speaker	Topic	Day
Dra. Ana Ortiz García Hospital Universitario La Princesa, Madrid	Artritis Reumatoide Clínica y Básica	Día 3
Dr. José Francisco García Llorente Hospital Universitario de Galdakao, Vizcaya	Artritis Reumatoide Tratamiento	Día 3
Dra. Clementina López Medina Hospital Universitario Reina Sofía, Córdoba	Espondiloartritis Clínica y Básica	Día 3
Dr. Javier Rueda Gotor Hospital Sierrallana, Cantabria	Espondiloartritis Tratamiento	Día 3
Dra. Irene Altabás González Complejo Hospitalario Universitario de Vigo	EAS: LES, Sjögren y Esclerosis sistémica	Día 3
Dra. Elisa Fernández Fernández Hospital Universitario La Paz, Madrid	EAS: Vasculitis, Miopatías y otras Conectivopatías	Día 3
Dr. Vicenç Torrente Segarra Hospital Comarcal de Vilafranca del Penedés, Barcelona	Miscelánea	Día 3

Otras actividades formativas

Título de Especialista Universitario en Metodología de la Investigación (2ª edición)

En el marco de esta Comisión, se puso en marcha la segunda edición del título de Especialista en Metodología de la Investigación Biomédica, dentro del paraguas de la Universidad Rey Juan Carlos; coordinado por los Dres. José M^a Álvaro-Gracia, Federico Díaz y Loreto Carmona; y con el patrocinio de *AbbVie*.

Este título, virtual, buscaba ofrecer una formación sólida en aspectos relacionados con el método científico, la puesta en marcha de un proyecto de investigación y la interpretación crítica de resultados y publicaciones científicas. Su objetivo fundamental ha sido mejorar las competencias de los reumatólogos inscritos para que pudieran entender, participar y liderar proyectos de investigación biomédica. En esta edición se matricularon 76 alumnos y ha concluido en marzo de 2024.

Con 30 créditos ECTS, su programa académico constaba de siete asignaturas dedicadas a que los alumnos conocieran el método científico y adquirieran conocimientos sobre metodología de la investigación biomédica y diseños epidemiológicos, para poder aplicar en sus investigaciones.

Máster en Enfermedades Autoinmunes Sistémicas



Por otra parte, en 2023 se ha desarrollado el Máster sobre Enfermedades Reumáticas Autoinmunes, una iniciativa estratégica de la Sociedad Española de Reumatología, con la colaboración de la Universidad Rey Juan Carlos y con el patrocinio de *AstraZeneca*. El objetivo principal de esta actividad es la adquisición de conocimiento experto mediante una metodología dinámica con la cual el alumnado, que de por sí ya cuenta con el importante bagaje que proporciona la especialidad, participa de forma activa en el proceso de enseñanza- aprendizaje.

Esta iniciativa formativa destaca por la elevada calidad de sus contenidos, así como por la certificación que ofrece: 60 créditos ECTS distribuidos en 5 módulos que se cursan de forma secuencial a lo largo de 2 cursos académicos (febrero 2023 –septiembre 2024) y un Trabajo Fin de Máster. El Dr Joan Miquel Nolla, jefe del Servicio de Reumatología del Hos-



pital Universitario de Bellvitge es director académico de dicho Máster junto al Dr. Carlos Goicoechea, catedrático de la URJC; mientras que la dirección científica corre a cargo de los Dres. María Galindo Izquierdo y Victor M. Martínez Taboada.

Se han matriculado 96 alumnos y en el mes de octubre tuvo lugar la primera sesión presencial, la segunda tendrá lugar en mayo de 2024 y el TFM se presentará en junio (en primera convocatoria) y en octubre (en segunda convocatoria).

Se busca proporcionar una formación actualizada sobre la etiopatogenia, el diagnóstico y el tratamiento de los pacientes con EAS, ya que en los últimos años ha habido avances notables en este ámbito.

Acciones con estudiantes de Medicina

En este ámbito se siguen haciendo avances importantes. Así, en el marco del convenio de colaboración con el Consejo Estatal de Estudiantes de Medicina (CEEM), se lanzó el "III Concurso de Casos Clínicos de Reumatología para Estudiantes", que recibió 13 casos. En concreto, el ganador del primer premio fue Victor Campos Aprigio, de la Universidad de Valencia, con un caso titulado "Artritis psoriásica vs Enfermedad autoinflamatoria -un problema social". El segundo premio recayó en Rafael M^a Tienda Alba, de la Universidad de Córdoba, con un caso sobre "Esclerosis sistémica difusa rápidamente progresiva" y el tercero en Roser Casas Duatis, de la Universitat Autònoma de Barcelona, con su caso "Enfermedad de Still con amiloidosis y síndrome nefrótico".

Asimismo, con la colaboración de la Sociedad Catalana de Reumatología (SCT) participamos en una nueva edición de las "Jornadas Clínicas" organizadas por los estudiantes de Medicina de la Universidad Autónoma de Barcelona (UAB), los días 2 y 3 de marzo. Distintos grupos de estudiantes pasaron por el taller de infiltraciones que realizamos con ayuda de los Dres. Berta Magallares y Lluís Sainz, del Servicio de Reumatología del Hospital Universitario de la Santa Creu i Sant Pau, y las Dras. Vanessa Navarro y Marian Tormo, del Servicio de Reumatología del Hospital De Sant Joan Despí Moisès Broggi. De esta manera tuvimos la oportunidad de acercarnos a los estudiantes de Medicina y algunos de Enfermería nuestra especialidad. Desde la SER seguimos comprometidos con su formación.



También en marzo participamos en las Jornadas Estatales de Estudiantes de Medicina del Consejo Estatal de Estudiantes de Medicina (CEEM), en su evento por excelencia, en el cual se llevó a cabo una acción de activismo medioambiental con la colaboración de la SER y en el marco del "Movimiento *Smart Green*", iniciativa liderada por LG España.

Del 7 al 9 de septiembre estuvimos presentes en el XV Congreso de Educación Médica del CEEM a través de un taller de infiltraciones impartido por los Dres. Miguel Ángel Caracuel y Daniela Decán; así como a través de una ponencia sobre "Reumatología, eje central de las EAS" de la Dra. M^a Ángele Aguirre, junto con la Dra. Chary López Pedrera (Investigadora del IMIBIC) y María Isabel Ruiz (miembro de la Asociación Lupus Córdoba). Además, Ana De las Heras, responsable del Departamento de Comunicación y Asuntos Públicos de la SER, impartió un taller de comunicación médica en redes sociales.

Asimismo, participamos en el XLI Congreso Nacional de Estudiantes de Medicina de la Universidad Miguel Hernández (CNEM), que tuvo lugar del 25 al 27 de octubre en Alicante. En concreto, lo hicimos a través un Simposio de Reumatología, en el que se abordaron las siguientes ponencias: "Conociendo la Reumatología", impartida por el Dr. José Antonio Bernal, del Servicio de Reumatología del Hospital de la Marina Baixa; "Biológicos/terapias avanzadas en Reumatología", expuesto por la Dra. Neus Quilis, del Servicio de Reumatología del Hospital de Vinalopó y "La Reumatología a través del MIR", por la Dra. Yaiza García, del Servicio de Reumatología del Hospital General Universitario de Elda. También, como es habitual en estos encuentros, organizamos un taller de infiltraciones, que obtuvo un gran interés.

Proyecto Hospitales con Acreditación Docente

En la página web de la SER durante el 2023 se ha estado actualizando el proyecto HAD: "Hospitales con Unidades de Acreditación Docente en

HAD Hospitales con acreditación docente

Sociedad Española de Reumatología

GSK

Acceso Hospitales

El proyecto HAD es un espacio en el que el actual y futuro especialista en reumatología puede revisar de manera sencilla la organización de las Unidades de Reumatología con Acreditación Docente de todo el territorio nacional.

Reumatología", gracias a la colaboración de *GSK*. El objetivo de esta actividad es poder dar la máxima visibilidad a las Unidades de Reumatología acreditadas para la formación especializada, al ser de gran interés para los futuros residentes o, incluso, para los adjuntos que desean realizar una rotación. Así, la SER apuesta por otorgar al futuro MIR la herramienta necesaria en su elección de centro.



Plan Docente de Reumatología (PDR)



Con la colaboración de:

Johnson & Johnson

El Plan Docente de Reumatología (PDR), una iniciativa orientada a crear un marco de referencia para la enseñanza de la especialidad en el ámbito universitario, sigue consolidándose y se ha formado un comité editorial para revisar contenidos y realizar propuestas de mejora.

Este proyecto cuenta con la colaboración de Johnson & Johnson y está coordinado por el Dr. Joan Miquel Nolla, jefe del Servicio de Reumatología del Hospital Universitari de Bellvitge.

En el desarrollo del PDR participaron la práctica totalidad de los reumatólogos que ejercen como profesores en las universidades españolas. Los contenidos generados se han incluido en un campus virtual (disponible a través del portal del socio), una plataforma en la que están publicadas las lecciones teóricas, seminarios y vídeos que permiten realizar una aproximación a la asistencia en Reumatología.


Durante en 2023 se ha actualizado la base de datos de universitarios y se les ha invitado a formar parte del PDR para la elaboración de nuevos contenidos; mientras que se trabaja en la actualización de la información ya existente..

Portal Tutores y Residentes

Durante el 2023 se ha seguido ampliando el contenido incluido en el Portal Tutores y Residentes, cuyo objetivo principal es establecer un repositorio formativo armonizado para la realización de la residencia, facilitando unos estándares de calidad para adquirir las competencias básicas y con carácter práctico de las actividades asistenciales, docentes e investigadoras; así

como recursos formativos recomendados y novedosos formatos didácticos. Esta iniciativa cuenta con la colaboración de BMS y está coordinada por el Dr. Xavier Juanola, acompañado por el comité científico compuesto por los Dres. Emma Beltrán, Diego Benavent, Federico Diaz, María Galindo, Georgina Salvador y Lara Valor.





Entre las novedades está disponible un nuevo apartado de sesiones multidisciplinarias en el que se permite abordar las enfermedades reumáticas desde un punto de vista multidisciplinar en ámbitos como la artritis psoriásica, comorbilidades en mujeres en edad fértil, diagnóstico y tratamiento, exploración y diagnóstico de conectivopatías en pulmón y nefritis lúpica.

También está disponible otro apartado, denominado "Comunidad", en el cual se incluye una sección de experiencias en las que varios residentes que han sido beneficiados con una de las Ayuda FER nos comentan su vivencia durante un periodo de rotación en algún centro del extranjero. Este apartado es muy enriquecedor y puede servir de ejemplo para otros muchos residentes. Además, se ha abierto un foro en el que se puede participar, comentando y dando opiniones sobre distintos temas de interés.



Comisión de comunicación, relaciones con pacientes, RSC y TIC

Coordinadora: Dra. Olaia Fernández

Dra. Sagrario Bustabad

Dra. Concepción Castillo

Dra. Cristina Macía

Dr. José M^a Pego

Dra. Delia Reina



La comunicación es uno de los pilares clave de nuestra sociedad científica. Somos firmes defensores de que “lo que no se comunica no existe” y hacemos tantas actividades que es fundamental intensificar los esfuerzos para darlas a conocer y llegar a los diferentes públicos que nos interesan (asociaciones de pacientes, profesionales sanitarios, administraciones públicas, industria farmacéutica, medios de comunicación, etc.), siendo la población general, el principal de ellos, ya que las enfermedades reumáticas siguen siendo grandes desconocidas. Por eso, no nos queremos quedar atrás y cada año seguimos ampliando nuestros canales de comunicación. En concreto, en este 2023 la novedad principal ha sido la puesta en marcha del perfil de la SER en TikTok.

Para llegar a los medios de comunicación es fundamental disponer de buenos comunicadores que sepan transmitir de forma clara y atractiva los mensajes que nos interesan. Por ello, no queremos olvidarnos del panel de portavoces que nos ayudan y atienden a las preguntas de los periodistas, divulgando diversos aspectos relacionados con la Reumatología, y que el año pasado se encargaron de responder a más de un centenar de peticiones por parte de los medios.

Con esfuerzo y con un trabajo continuado, en el año 2023 se logró una importante repercusión en medios de comunicación, con más de 3.000 apariciones en las que se menciona a la Sociedad Española de Reumatología y con una valoración económica estimada de más de 12 millones de euros, siendo este último dato significativo y representando una mayor calidad de los medios. En este sentido, poco a poco vamos ganando terreno en cuanto a la visibilidad de la Reumatología.

En este mismo ámbito se continuó potenciando las relaciones y encuentros con medios de comunicación, y se les invitó a participar en los tres simposios anuales y en el Congreso Nacional de Sevilla, encuentros en los que se organizaron ruedas de prensa para dar cabida también a los medios locales.

Redes sociales

Uno de los aspectos clave para difundir nuestros mensajes y llegar a la población general son las redes sociales. En este sentido, continuamos incrementando nuestra presencia y visibilidad, alcanzando una comunidad de más de 90.000 seguidores entre todos los canales. Nuestro perfil de X (antiguo Twitter) @SEReumatologia (con más de 19.290 a finales de 2023) sigue aumentando su alcance, al igual que la comunidad de Facebook ‘Reumatología y pacientes’ (con más de 17.000 seguidores) y el perfil de Facebook institucional de la Sociedad Española de Reumatología, con más de 10.500 seguidores. No obstante, se observa un crecimiento más lento en estos dos últimos canales, lo cual nos ha animado a investigar y adentrarnos en otras posibilidades de comunicación.

Síguenos en nuestras Redes Sociales



El año pasado se siguieron subiendo nuevos vídeos para el canal de YouTube, logrando así mejorar el número de suscriptores (más de 17.500) y se ha trabajado de forma estratégica en la mejora de esta red social con el objetivo de alcanzar una mayor visibilidad y mejor posicionamiento de la Reumatología española. También tenemos activo el perfil de la SER en LinkedIn y trabajamos para seguir avanzando.

Por otra parte, Instagram (@inforeuma) sigue su aumento exponencial y cerró el 2023 con más de 17.000 seguidores. En este canal se publican consejos para afectados, noticias sobre enfermedades reumáticas, avances en investigación, eventos, testimonios de pacientes, y otras muchas actividades que se llevan a cabo desde la SER/FER.

Seguimos manteniendo los perfiles de la SER en iVoox y Spotify, principales plataformas de podcasting en español, con 24 episodios publicados y más de 20.000 escuchas o reproducciones entre ambos canales. Se va ampliando de forma periódica el contenido de los mismos con información que puede ser interesante tanto para pacientes y población general como para profesionales. También seguimos dotando de información de interés relacionada con la Reumatología en Telegram y cabría destacar la incorporación de la SER al canal de TikTok, con el objetivo de llegar a un público más joven y que ha tenido muy buena acogida, logrando 5.600 seguidores y 14.800 'me gusta' durante el primer año.



La web inforeuma se consolida



Los especialistas lo tienen claro y cada vez recomiendan más en sus consultas que los pacientes visiten nuestra página web (www.inforeuma.com) dirigida a población general, personas con enfermedades reumáticas y su entorno, que sigue ganando terreno como fuente de referencia de las patologías reumáticas en el mundo hispanohablante. En 2023 superó las 380.000 sesiones/mes. Poco a poco se sigue ampliando y actualizando la información de varias secciones y se van incorporando nuevos contenidos como los webinars dirigidos a pacientes.

En este apartado se sigue haciendo un trabajo importante de posicionamiento de la página web entre los buscadores más comunes (estrategia SEO) de modo que aparezca entre las primeras posiciones de muchos términos relacionados con la Reumatología o con las enfermedades reumáticas.

Además de España, el tráfico de esta web procede de otros países iberoamericanos como México, Argentina, Colombia, Perú, etc. En esta línea, se cuenta con la participación de webmaster de las sociedades de Reumatología de los siguientes países: Argentina, Bolivia, Chile, Colombia, Costa Rica, República Dominicana, Ecuador, Honduras, Guatemala, México, Nicaragua, Panamá, Paraguay, Salvador, Uruguay y Venezuela.

Campañas de sensibilización

'Los relatos de la SER'



En 2023 desde la Sociedad Española de Reumatología, junto con las asociaciones de pacientes, lanzamos la campaña "Los relatos de la SER", con el objetivo de visibilizar las enfermedades reumáticas autoinmunes sistémicas (ERAS) y la repercusión que estas patologías suponen para las personas que las sufren y su entorno. Esta iniciativa se ha centrado en testimonios reales de pacientes que han contado sus vivencias, cómo les ha afectado su enfermedad y cómo se han

ido adaptando a su situación y han aprendido a convivir con algún tipo de este grupo de patologías tan heterogéneas.

"El camino", "El coleccionista de tiempo", "Tras la niebla", "La sed", "Habitación 212", "Huellas de nieve", "Objetivo Portugal" y muchas más... son las historias de aquellos que conocen las ERAS de primera mano y han aprendido que vivir con ellas es mucho más que sobrevivir a ellas. Esta campaña ha sido digital y se puede encontrar más información en:

www.losrelatosdelaser.com

Para esta campaña hemos contado con la colaboración de las asociaciones de pacientes: Asociación Nacional de Dermatomiositis Juvenil (ANADEJU), Asociación Española de Enfermedad de Behçet, Asociación Española de Esclerodermia (AEE), Asociación Nacional de Enfermos de Sarcoidosis (ANES), Asociación Española de Síndrome Antifosfolípídico (SAF España), Asociación Española de Síndrome de Sjögren (AESS), Federación Española de Lupus (FELUPUS), la Asociación de pacientes con Uveítis (AUVVA) y la Asociación Española de Vasculitis Sistémicas (AEVASI).



La Espera



Pero lo que no puede esperar es esa *inflamación articular*. Consulta con tu médico si sufres cualquier síntoma reumático.

La falta de información sobre las enfermedades reumáticas y los mitos, hacen que los diagnósticos se retrasen y se puedan producir daños irremediables. Para evitarlo y poner en evidencia la importancia de reconocer algunos síntomas reumáticos pusimos en marcha la campaña "La Espera", una iniciativa que hacía hincapié en resaltar que, a menudo, las personas posponemos cosas importantes que no deberían esperar, priorizando otras que creemos urgentes y sí podrían esperar.

El objetivo principal de esta iniciativa ha sido aumentar la visibilidad de determinados síntomas relacionados con enfermedades reumáticas de tal manera que las personas afectadas no pospongan demasiado su visita al médico de Atención Primaria para que éste valore si ese dolor, esa rigidez o esa falta de movilidad que sufren podría estar producido por una de las más de 200 enfermedades reumáticas que existen y derivar al especialista de Reumatología. Más información en este [enlace](#).

Esta campaña ha contado con el apoyo de prácticamente todas las asociaciones de pacientes de enfermedades reumáticas, a nivel nacional.

'Una de cada cuatro'

También llevamos a cabo la segunda parte de la campaña 'Una de cada cuatro' con el objetivo de aumentar el conocimiento de estas patologías, para contribuir a mejorar su diagnóstico precoz (www.unadecadacuatro.com). En esta segunda fase se lanzó un vídeo con una canción a modo de rap, con la finalidad de llegar a un público más joven a través de las redes sociales.

Esta iniciativa también ha contado con la participación de algunas *celebrities* y su página web también incluye un juego en el que los usuarios pueden poner a prueba lo que saben sobre las enfermedades reumáticas y mejorar su conocimiento sobre estas patologías. También aparecen los materiales que se han ido compartiendo a lo largo del año, como el spot de lanzamiento.



Esta iniciativa ha contado con la colaboración de las asociaciones de pacientes: ANADEJU, AEE, ASENKAWA, STOP FMF, AECOSAR, SAF, AESS, Acción Psoriasis, CEADE, CONARTRITIS, FELUPUS, FHOEMO y OAFI.

'Hay un lobo entre nosotros'



En colaboración con la Federación Española de Lupus (FELUPUS) y GSK lanzamos esta campaña de comunicación para sensibilizar sobre el lupus, una enfermedad reumática autoinmune sistémica que afecta a más de 5 millones de personas en el mundo.

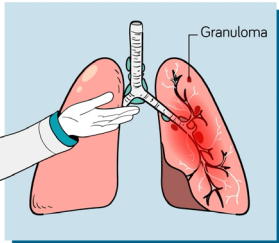
Con el objetivo de seguir visibilizando la enfermedad y con motivo del Día Mundial del Lupus, que se celebra el 10 de mayo, se presentó esta iniciativa "Hay un lobo entre nosotros", que tiene como elemento central un cortometraje animado para visibilizar el lupus y la nefritis lúpica, dando voz a las necesidades de las personas que sufren la enfermedad para que se sientan comprendidas; así como concienciar sobre la importancia de un abordaje precoz. Esta iniciativa tuvo una especial visibilidad en el marco del Congreso Nacional de la SER que tuvo lugar en Sevilla, a través de una acción de street marketing, para alcanzar a la población general.



‘Ponle nombre al reuma’



Nódulos inflamatorios que pueden alterar la función de los órganos en los que se asientan



Seguimos manteniendo nuestra campaña de sensibilización con el objetivo de dar mayor visibilidad a las enfermedades reumáticas e insistir en que el “reuma” no es ninguna entidad patológica, sino que hay descritas más de 200 afecciones reumáticas.

En concreto se han elaborado tres vídeos sobre la arteritis de Takayasu, la sarcoidosis y el síndrome de Behçet.

‘Reumafit’



Con ilusión seguimos comprometidos con nuestro proyecto ‘Reumafit’ que se está convirtiendo en estandarte a favor de la práctica de ejercicio físico. En concreto, esta iniciativa está coordinada por los Dres. Raquel Almodóvar, Fernando García, Mariano Tomás Flórez, Montse Romera, Pedro Zarco y Cristina Macía.

A través de Reumafit buscamos concienciar sobre los beneficios del ejercicio físico ya que se ha demostrado que favorece una mejor calidad de vida de las personas con alguna enfermedad reumática. En concreto, durante el 2023 se ha desarrollado nuevo material informativo con contenido específico para personas que sufren dolor lumbar. Uno de los apartados de uno de los materiales se centra en rebatir falsas creencias como la necesidad de hacer reposo prolongado y evitar los movimientos de la columna al tener dolor lumbar. También se han elaborado unos vídeos de ejercicios concretos para prevenir el dolor lumbar.



Durante el pasado año se continuó con el reto #Reumaft a través de las redes sociales, con el objetivo de animar a crear el hábito de practicar ejercicio físico. Esta acción sigue logrando una gran acogida no sólo entre los pacientes, sino también entre los profesionales sanitarios. En este sentido, en el marco del XLIX Congreso Nacional de la SER, celebrado en Sevilla, los especialistas en Reumatología también practicaron con el ejemplo y se unieron al reto #ReumaFIT, que consistía en pedalear un kilómetro, subir una foto a las redes sociales y mencionar a una de las asociaciones de pacientes presentes en el encuentro. El reto se superó con creces, llegando a los 176 km, y la asociación que obtuvo el premio fue la Asociación Española de Esclerodermia (AEE). Esta información está disponible a través de: <https://infoeuma.com/reumaft/>

Asimismo, se organizaron actividades de ejercicio físico dirigidos a los pacientes como fueron dos jornadas de Reumaft Junior para niños con enfermedades reumáticas que tuvieron lugar el 1 de julio en el municipio madrileño de Lozoya y en el vasco de Urdaiba donde se realizaron actividades como piragüismo, bigSUP, parque de aventura o tiro con arco.

Con el mismo objetivo de darle visibilidad al impacto de estas patologías en el colectivo infantil y en concreto del lupus, desde la Fundación Española de Reumatología y junto con la colaboración de la Asociación Lupus Málaga y Autoinmunes (ALMA) se organizó una actividad de Reumaft Junior en el marco del VII Encuentro de niños y jóvenes afectados de lupus y autoinmunes (4 de septiembre), en el cual participaron una veintena de pacientes de entre 14 y 30 años.





En septiembre también llevamos a cabo la Jornada “Mini-senda”, en el contexto del “Proyecto SENDA: ocio saludable en la naturaleza para familias y niños con enfermedades reumáticas”, de la Asociación Nacional de Dermatomiositis Juvenil (ANADEJU), que nació con el propósito de realizar jornadas de ocio saludable en la naturaleza en distintas zonas de España para familias y niños con enfermedades reumáticas, como la dermatomiositis juvenil o la artritis idiopática juvenil, y que se desarrolló en el parque de El Retiro, en Madrid.

En el marco del proyecto Reumafit hemos colaborado con varias actividades organizadas por asociaciones de pacientes con el mismo objetivo de fomentar los beneficios de la práctica de ejercicio físico. Así, colaboramos con la III Carrera virtual por la espondilitis, organizada por CEADE; y la Carrera virtual solidaria por el Sjögren, organizada por la Asociación Española de Sjögren.

Con la Asociación Española de Esclerodermia llevamos a cabo la III Marcha nórdica virtual y solidaria por la esclerodermia, entre el 26 de mayo y el 4 de junio, con el objetivo principal es visibilizar la esclerodermia y dar a conocer los beneficios que aporta la práctica de ejercicio físico para estos pacientes. Esta iniciativa tuvo su marcha presencial en la localidad de Sant Boi de Llobregat.



Premio FER de Comunicación 2023

Desde la Fundación Española de Reumatología se mantiene el premio anual de comunicación para reconocer el mejor trabajo publicado en un medio de comunicación relacionado con las enfermedades reumáticas. En concreto, el Premio FER de Comunicación 2023 recayó en Eva Carnero, por el reportaje publicado en 'Alimente' de El Confidencial, bajo el título: "Las enfermedades reumáticas no son sólo cosa de adultos".

Comunicación interna con los socios

También se sigue informando de forma habitual a todos los socios sobre las cuestiones que consideramos deben conocer para estar debidamente actualizados a través de los boletines tanto generales como especiales o monográficos, manteniendo además los boletines específicos con actividades dirigidas a pacientes, para que los especialistas nos ayuden en la difusión e informen sobre dichas actividades a sus pacientes.

Actividades con pacientes webinars, jornadas divulgativas, Reumachef y talleres de cuidado de la piel

Las asociaciones de pacientes se están convirtiendo en verdaderos protagonistas de nuestras actividades, sobre todo, en cuanto a difusión y visibilidad. Por ello, se sigue trabajado intensamente con las mismas, especialmente con aquellas relacionadas con las enfermedades reumáticas autoinmunes sistémicas (EAS) para ofrecerles apoyo y llevar a cabo acciones conjuntas con la finalidad de mejorar la visibilidad y el conocimiento de dichas afecciones.



En este sentido, se colaboró con la Asociación Española de Síndrome de Sjögren (AES) en su campaña de "abril es el mes de la conciencia de Sjögren", así como en su VI Congreso Nacional de Pacientes con Sjögren que tuvo lugar los días 24 y 25 de noviembre. En colaboración

con la Asociación Nacional de Enfermos de Sarcoidosis (ANES) y con la ayuda de la Dra. María García, especialista en Reumatología del Hospital Universitario de Canarias, participamos en la Jornada anual para los socios de ANES para mejorar el conocimiento de la sarcoidosis.



Con el apoyo de múltiples asociaciones de pacientes llevamos a cabo un webinar sobre discapacidad e incapacidad en las enfermedades reumáticas en el que participó el Dr. José Vicente Moreno Muelas, presidente de Honor de la SER y máster en Valoración del Daño Corporal; junto con Francisco Vega Sureda, abogado laboralista y especialista en Seguridad Social.

Asimismo, con el objetivo de ofrecer a los pacientes con uveítis la información más actual y de mejorar su formación, desde la FER y AUVEA (Asociación de Uveítis) llevamos a cabo un webinar sobre esta enfermedad, que contó con la participación de los Dres. Esperanza Pato (reumatóloga) y Alfredo Adán (oftalmólogo), quienes estuvieron acompañados por Raquel Ibáñez, presidenta de AUVEA en 2023.

En muchas ocasiones, las pacientes con lupus tienen grandes dudas en relación con la anticoncepción, el embarazo, la lactancia, etc. Para dar respuesta a muchas de estas cuestiones se organizó un webinar, junto con la asociación Felupus, en el cual expertas de diferentes ámbitos (Reumatología, Ginecología y Nefrología) dieron su visión.

A través del Grupo de trabajo ERNASER y la Unidad de Reumatología Pediátrica del Hospital Universitario Vall d'Hebron se impartió el primero de los webinars dirigidos a pacientes y familiares en relación con la Reumatología Pediátrica, donde se abordó qué es la Artritis Idiopática Juvenil (AIJ) y se hizo un taller práctico de exploraciones complementarias en Reumatología Pediátrica.



Durante el 2023 se han llevado a cabo diversos talleres de cuidado de la piel para mujeres con enfermedades reumáticas en colaboración con Clarins, logrando una buena acogida en Barcelona, Bilbao y Valencia. Además, por primera vez se llevó a cabo la actividad Reuma-chef adultos con enfermedades reumáticas. En el marco del 'III Encuentro de pacientes de lupus y autoinmunes' a nivel nacional, un encuentro organizado por la Asociación Lupus

Málaga y Autoinmunes (ALMA) con la participación de la Dra. Sara Manrique y la enfermera Laura Cano. En Córdoba se realizó otra de estas actividades en colaboración con la Asociación Cordobesa de Enfermos de Artritis Reumatoide (ACOARE) en la que colaboró el Dr. Miguel Ángel Caracuel hablando de hábitos de vida saludables.

También se llevó a cabo el taller de Reumachef para jóvenes con enfermedades reumáticas en Madrid, con la colaboración del Dr. Jaime Arroyo y la enfermera Patricia García.



Sostenibilidad y Responsabilidad Social Corporativa (SRC)

A través del 'Legado SER' hemos querido dar un paso más en el compromiso social de la SER e incorporar los riesgos y oportunidades asociados a los aspectos ambientales, sociales y de gobernanza, cobrando relevancia la medición de estos estándares y la implicación del buen gobierno corporativo. En este sentido, nos sentimos alineados con el Pacto Mundial de Naciones Unidas que hace referencia al compromiso y comportamiento responsable y ético de las organizaciones con el entorno en el que operan y trabajamos para avanzar en materia de innovación sostenible y ESG (compromisos en Medioambiente, Social y Gobernanza, por sus siglas en inglés).



Desde la SER nos sentimos especialmente comprometidos con algunos de los Objetivos de Desarrollo Sostenible (ODS) que recoge la Agenda 2030 de Naciones Unidas. Nuestra actividad se encuentra directamente relacionada con el ODS 3 “Salud y bienestar”, pero también trabajamos a favor de los ODS que tienen relación con el cuidado del medioambiente, dada la influencia negativa que su deterioro puede tener en la salud y en las enfermedades reumáticas, como ya recogen algunas publicaciones científicas. Ponemos especial atención en el ODS 13 “Acción por el clima”.

Dentro del marco de esta iniciativa se ha continuado con el plan “Huella ecológica” de la SER, una acción medioambiental que busca llevar a cabo acciones para tratar de paliar la huella de carbono que supone el desplazamiento de los asistentes a los eventos SER. Esta iniciativa está en la línea del concepto ‘One Health’, que promueve la Organización Mundial de la Salud (OMS) y teniendo en cuenta un enfoque integral de la salud que cuide del medio ambiente.

Para ello se colaboró con LG España en el proyecto *Smart Green* y se llevó a cabo la regeneración de ecosistemas en Mérida, en el marco del VIII Simposio de Enfermedades Autoinmunes Sistémicas con la colaboración de la Asociación Reumatológica Extremeña (AREX) y del Ayuntamiento de Mérida. En este mismo contexto, se organizaron unos talleres en tres colegios de Mérida para visibilizar la importancia del medio ambiente en la salud y el impacto de las enfermedades reumáticas en la población. En dicha acción, alumnos de 5ª y 6º de primaria pudieron contribuir en el desarrollo de las bolas de arcilla a través de la técnica ‘Nendo Dango’.

En esta misma línea, también se promovió una actividad medioambiental en el marco del XLIX Congreso Nacional de Sevilla en el que la SER apadrinó un proyecto para el cuidado, recuperación y mantenimiento del Pinar de la Ranilla, en Sevilla, llevado a cabo la asociación OK Planet, una entidad que hizo entrega a la SER el Premio



“SúperOKPlanetarios a la súper responsabilidad ambiental” reconociendo el compromiso de nuestra entidad con el medioambiente.

Durante el I Simposio de Enfermedades Autoinflamatorias, que se celebró en Tenerife, participamos en una actividad organizada por la Oficina de la Participación y el Voluntariado Ambientales del Área del Medio Natural, Sostenibilidad, Seguridad y Emergencias del Cabildo de Tenerife, junto con otras entidades. En concreto, consistió en una recogida de residuos abandonados incluida en la Campaña LIBERA 1m2 por los campos, bosques y montes, en el Monte de Las Mesas.

Este 2023 hemos dado un paso más en nuestro compromiso con la Agenda 2030. Con el nacimiento del ‘Observatorio de Igualdad’ nos comprometemos con el ODS 5 ‘Igualdad de género’. Con esta iniciativa perseguimos hacer una revisión 360 de manera que analicemos la presencia femenina en los foros profesionales y trabajemos en la equidad de mujeres y hombres, así como, observemos los sesgos de género que se producen en el ámbito de la investigación y que pueden tener repercusión en el manejo de los pacientes dependiendo de si son mujeres u hombres.

Asimismo, colaboramos con otras organizaciones, administraciones públicas, empresas privadas y sociedad civil en acciones que sirvan para revitalizar la alianza mundial para el desarrollo sostenible, tal y como se establece en el ODS 17 ‘Alianzas para lograr los objetivos’.

Legado SER

<p>03 Salud y bienestar</p> 	<p>05 Igualdad de género</p> 
<p>13 Acción por el clima</p> 	<p>17 Alianzas para lograr los objetivos</p> 





Tecnología de la Información y la Comunicación (TIC)

En el transcurso de este año hemos dado un paso significativo hacia la accesibilidad de nuestra formación al proporcionar una amplia variedad de cursos, simposios y congresos, tanto en modalidad presencial como virtual. Este enfoque nos ha permitido superar las barreras geográficas y de disponibilidad de tiempo, brindando la oportunidad a todas aquellas personas que anteriormente enfrentaban dificultades para participar en nuestros eventos de unirse de manera más cómoda y sencilla desde cualquier rincón del mundo.

Adicionalmente, nos hemos comprometido con la reducción de nuestro impacto ambiental al optar por materiales y ponencias en formato digital, evitando el uso innecesario de papel. En línea con nuestra misión de difundir información relevante sobre enfermedades reumáticas hemos implementado herramientas de última generación y desplegado un personal altamente capacitado para optimizar la visibilidad de nuestras páginas web en los principales motores de búsqueda, como Google. Así, aseguramos que la información sea fácilmente accesible y valiosa para nuestros lectores.

En el ámbito tecnológico, nos hemos esforzado por mantener nuestras plataformas digitales actualizadas y eficientes. El equipo de Tecnologías de la Información y Comunicación (TIC) ha asesorado, revisado y ofrecido soporte a todas las plataformas desarrolladas por la Sociedad Española de Reumatología (SER), entre las que se incluyen la Biblioteca Virtual Jaime Rotés Querol, el Fondo de Imagen, el portal del socio, los Grupos de Trabajo y el proceso de abstracts. También hemos colaborado con la Unidad de Investigación, respaldando plataformas como Biobadaser, Carma, Relessor, MyoSpain y Adhiera.

Además de dotar a nuestro personal con los recursos tecnológicos necesarios para desempeñar sus labores de manera efectiva, les proporcionamos oportunidades de capacitación y actualización en las últimas tecnologías. Nuestra infraestructura de comunicaciones permite el soporte telemático para acceder a los servidores, correo y aplicaciones desde cualquier ubicación con conexión a Internet, garantizando la seguridad y confidencialidad de la información. De este modo, nuestro equipo dispone de todos los recursos tecnológicos y de formación requeridos para realizar sus tareas de manera eficiente y segura.

En resumen, este año ha sido caracterizado por un arduo trabajo y dedicación, orientados a hacer que nuestra formación sea más accesible y sostenible, con el propósito de ofrecer un servicio de excelencia a nuestra comunidad. Nuestra continua innovación y mejora nos permitirán seguir proporcionando una experiencia educativa de alta calidad para todos.



Comisión de Relaciones Institucionales

Coordinadora: Dra. Susana Romero

Dra. Sagrario Bustabad

Dr. Miguel A. Caracuel

Dr. Marcos Paulino

Dr. José J. Pérez

Dra. Delia Reina

Dr. José A. Román





En 2023 hemos avanzado enormemente en el plan estratégico de incidencia pública que incluye el “Legado de la SER”, cuyo objetivo es posicionar a la Sociedad Española de Reumatología como un interlocutor principal en materia de salud, defender la especialidad y dar a conocer el trabajo y los resultados obtenidos a las administraciones públicas; así como a otros organismos, instituciones, empresas y grupos de interés. En este ámbito el hito principal ha sido la comparecencia ante la Comisión de Sanidad y Consumo en el Congreso de los Diputados por parte de la Dra. Sagrario Bustabad, presidenta de la Sociedad Española de Reumatología (SER), y la Dra. Susana Romero, vicepresidenta de esta entidad, quienes dieron a conocer a los políticos la realidad que vive la Reumatología y las personas con enfermedades reumáticas en España.

Durante la comparecencia pusieron de manifiesto la necesidad de acreditar más plazas MIR para una especialidad que aborda patologías de alta prevalencia, la posible tele-Reumatología como solución en algunos casos en zonas de la “España vaciada” donde la falta de reumatólogos está más acuciada, las jubilaciones próximas, la sostenibilidad del sistema sanitario, así como la importancia de una atención temprana para reducir los gastos. Asimismo, la SER manifestó su interés en colaborar y construir parte de la solución a estos problemas.

Además, tras detectar ciertas oportunidades de influencia, junto con las Sociedades autonómicas de Reumatología se ha empezado a trabajar en la aproximación con las administraciones públicas en defensa de la especialidad. De este modo, se han llevado a cabo



diversas reuniones, algunas de ellas muy fructíferas. En concreto, en la Comunidad de Madrid (junto con la Sociedad Madrileña de Reumatología, SORCOM) se mantuvieron diferentes reuniones que han dado lugar al desarrollo de un curso de lupus para la Escuela de Pacientes de la CAM.

En Castilla y León (junto con la Sociedad Castellano-leonesa de Reumatología, SOCALRE) se mantuvo un encuentro con Alejandro Vázquez, consejero de Sanidad de Castilla y León, logrando grandes resultados, ya que se han producido contrataciones y mejoras en algunos contratos con opciones más flexibles. En el caso de Andalucía (de la mano de la Sociedad Andaluza de Reumatología, SAR) se mantuvo una reunión con Jorge del Diego, director general de la Dirección General de Salud Pública y ordenación Farmacéutica, que ha culminado con la elaboración de un díptico de vacunación para pacientes con enfermedades inmunomediadas (IMID). Además, se ha empezado a trabajar en Cataluña, Galicia y Baleares viendo las oportunidades de influencia política que hay en estas comunidades autónomas y se ha mantenido la colaboración con la Fundación Española para la Ciencia y Tecnología (FECYT).

Por otra parte, en el ámbito de relaciones externas se sigue trabajando para lograr una mayor presencia en EULAR, un aspecto que se ha mejorado tras la elección del Dr. José M^a Álvaro-Gracia como vicepresidente de Sociedades Científicas de EULAR. Se están identificando perfiles con potencial dentro de la SER y se busca mejorar la comunicación con dicha organización, así como aumentar la visibilidad de sus actividades, al igual que con EMEUNET (*EMerging EUlar NETWORK*), una red activa y dinámica de jóvenes reumatólogos e investigadores creada dentro de EULAR.

Además, también seguimos representados en la *European Union of Medical Specialists* (UEMS), un papel llevado a cabo por las Dras. Isabel Castrejón y María Galindo.

En concreto, con la Federación de Asociaciones Científico Médicas Españolas (FACME) se han intensificado las relaciones durante el 2023 y se está trabajando de forma conjunta en varios aspectos de defensa de la profesión médica, incluyendo el tema de la recertificación. En relación con Iberoamérica se sigue manteniendo el contacto con los representantes de cada sociedad científica.



Comisión de Medicina Privada

Coordinadora: Dra. Paloma García de la Peña

Dra. Sagrario Bustabad

Dr. Miguel Ángel Caracuel

Dra. Olaia Fernández

Dr. Marcos Paulino

Dra. Blanca Varas





El apoyo a los profesionales que ejercen en la Reumatología privada ha sido una apuesta firme de las últimas Juntas Directivas de la SER y en este sentido en 2023 también se ha impulsado este aspecto, ya que se estima que representa la actividad de aproximadamente 1 de cada 3 reumatólogos.

En 2023 se han seguido manteniendo reuniones y contactos en relación con el “Manifiesto Dignifica” que se impulsó desde la SER para potenciar la dignidad de los profesionales que ejercen en la práctica privada frente al abuso de las aseguradoras y otras compañías, que no han modificado los baremos en las últimas décadas. En concreto, este documento pone de manifiesto que el deterioro en las condiciones laborales y la congelación, desde hace décadas, de lo que se paga al médico por acto clínico o quirúrgico, perjudica la calidad y eso puede poner en riesgo la seguridad del paciente. Por el momento, se ha conseguido el apoyo de un total de 14 sociedades que suscriben este documento, disponible en este [enlace](#). Además, se mantuvo una reunión con la Dirección General de Seguros a la que se le transmitió las necesidades y reivindicaciones de este colectivo.

En este ámbito, se siguen reforzando los contactos con agentes estratégicos como la Unión Médica Profesional (UNIPROMEL) y con la Federación de Asociaciones Científico Médicas Españolas (FACME).

En el ámbito formativo, se ha llevado a cabo la V Jornada SER por la Reumatología privada en la que se puso de manifiesto la “frustración” que tienen los profesionales que ejercen en este sector debido a la elevada carga asistencial y el escaso retorno económico. En este sentido, se abrió interesante debate. Además, también tuvo su protagonismo la práctica privada dentro del marco del Congreso Nacional de Sevilla.

Comisión de Relaciones con el Socio

Coordinadora: Dra. M^a Concepción Castillo

Dra. Sagrario Bustabad

Dr. Félix M. Francisco

Dra. Olaia Fernández

Dra. Sara Manrique

Dra. Olga Martínez

Dr. José M^a Pego

Dra. Delia Reina

Dra. Blanca Varas



Biblioteca Virtual Jaime Rotés Querol (BVJRQ)



Patrocinada por
abbvie

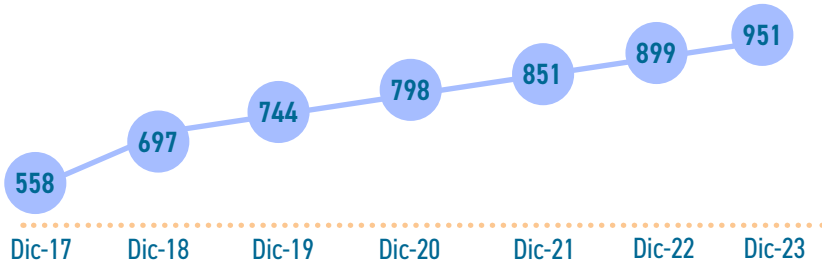
La Biblioteca Virtual Jaime Rotés Querol, patrocinada actualmente de forma parcial por *AbbVie*, es una biblioteca médica especializada en el estudio de las enfermedades reumáticas y actúa, además, como apoyo a la investigación de las actividades desarrolladas dentro de la Unidad de Investigación (UI) de la Sociedad Española de Reumatología (SER) colaborando en proyectos de investigación y participando en la metodología y elaboración de Guías de práctica Clínica y documentos de recomendaciones.

A través del Catálogo C17, accesible desde la BVJRQ, se puede gestionar y hacer peticiones de artículos de interés. Dentro de esta plataforma de gestión bibliográfica también se encuentra el catálogo de revistas suscritas por la SER, bases de datos, tesis doctorales y otros recursos disponibles para los socios.

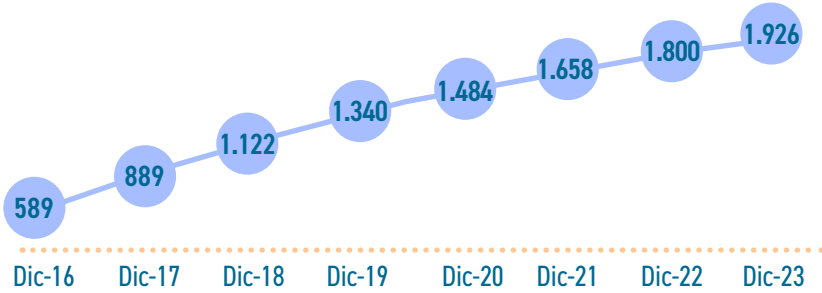
Durante 2023, la BVJRQ ha realizado actividades de atención y ayuda a los investigadores en temas de búsquedas bibliográficas, factores de impacto, dónde y cómo publicar sus artículos, la firma normalizada e institucional, perfiles de Google Scholar y Orcid.

En junio de 2023 se continuó impulsando el Servicio de Alerta Bibliográfica, un servicio personalizado para los socios de la SER donde pueden solicitar las novedades bibliográficas sobre un tema concreto y recibir a través de su correo electrónico, de forma periódica, los artículos de su interés.

Evolución de socios registrados en el catálogo C17 (2023)

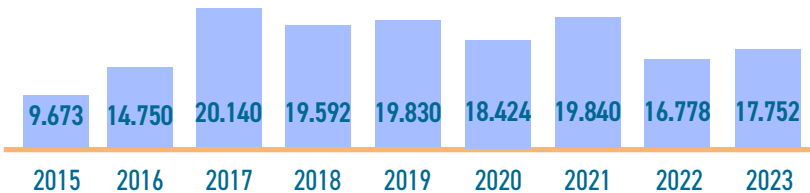


Evolución de socios registrados en la BVJRQ (2023)

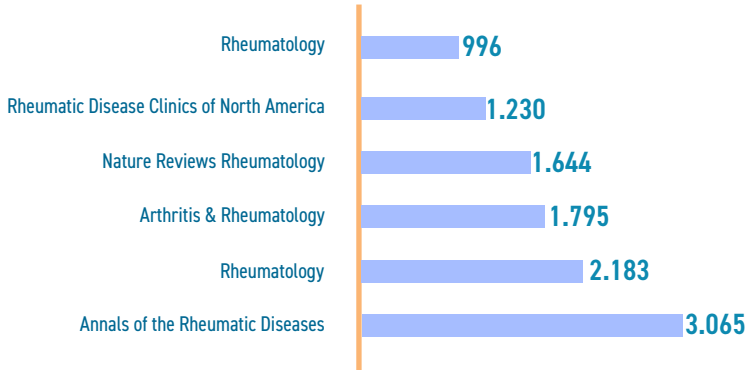


Evolución de artículos descargados de suscripciones a revistas

En 2023 hubo 17.752 descargas de artículos de las revistas suscritas por la Biblioteca Virtual Jaime Rotés Querol.

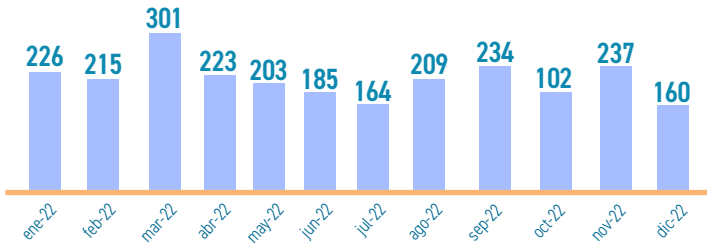


En la siguiente tabla se muestran las revistas suscritas, dentro de nuestro catálogo, con mayor número de descargas durante 2023.

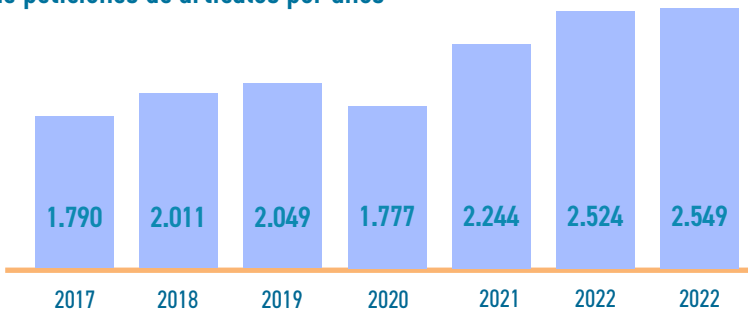


Peticiones de artículos recibidas en el C17

El número total de solicitudes recibidas durante el 2023 fue de 2.549 artículos.

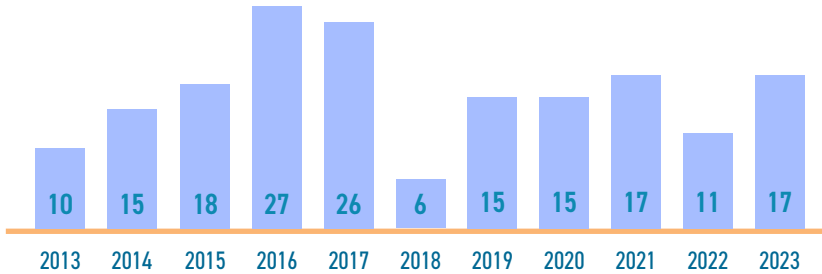


Total de peticiones de artículos por años

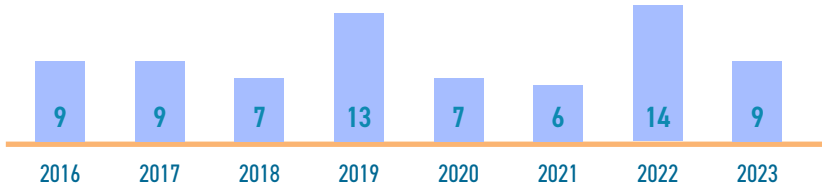


Tesis doctorales y asesorías bibliográficas

Durante el año 2023 se contabilizaron 17 tesis recibidas en la Biblioteca, un total de 391 tesis disponibles a través del Catálogo C17 de la BVJRQ.



Por otra parte, durante 2023 se realizaron 9 asesorías bibliográficas relativas a realización de estrategias de búsqueda para tesis, revisiones sistemáticas, sesiones clínicas, proyectos internacionales, etc.



Servicio de alerta Bibliográfica

Se han registrado en el servicio de alerta bibliográfica ofrecido a través de la BVJRQ de la SER un total de 342 socios, de los cuales 112 socios han generado una o varias alertas bibliográficas con un total de 187 peticiones generadas.



Con la colaboración:
abbvie

Declaraciones de interés científico (DIC) o social (DIS)

Mediante este procedimiento, la SER concede apoyo a iniciativas cuyo desarrollo no requiere la utilización de una metodología científica: actos y publicaciones formativas, reuniones científicas, otras actividades no relacionadas con la investigación (incluyendo aquellas de interés social).

Se han concedido 44 declaraciones a lo largo de 2023, de las cuales 18 han sido gratuitas y 26 han devengado honorarios. En concreto, 26 de ellas han sido declaradas de interés científico (DIC) y 18 de interés social (DIS).

Oficina de mediación

Los miembros de este organismo se renovaron en octubre pasando a estar constituido por los siguientes socios: Dr. Manuel A. Guzmán Úbeda (presidente), Dr. Juan Moreno Morales (secretario) y Dr. José Armando García Ramón. Sus funciones son dirimir las diferencias entre: la Junta Directiva y los socios; los diversos Comités, Comisiones, Grupos de Trabajo y de Especial Interés, Escuelas y Representantes designados por la SER; los anteriores y la Junta Directiva y los distintos socios. En este periodo se ha tramitado una solicitud ante dicho organismo.

Servicio Consultor Clínico

Se trata de un servicio a través del cual los socios pueden consultar las dudas que les surgen en su práctica habitual y que las responde un panel de expertos que colabora de forma totalmente altruista. En el año 2023, se han tramitado consultas relativas a osteoporosis, un caso de Guillain Barré y adalimumab, esclerosis múltiple versus síndrome antifosfolípido, uveítis en paciente pediátrico, espondiloartritis axial, combinación sobre mepolizumab y terapia biológica, lupus eritematoso sistémico (LES) con estenosis aórtica, posible LES, panarteritis nodosa, células gigantes en un paciente con hepatopatía medicamentosa, síndrome autoinflamatorio refractario y un último caso sobre artritis reumatoide y neutropenia autoinmune.

Las consultas y las valoraciones están disponibles a través de la página web de la SER.

Servicio de edición y traducción de manuscritos

Este servicio de edición y traducción de manuscritos en inglés, con el fin de promover las publicaciones científicas entre los reumatólogos, tuvo una gran acogida en su inicio y las peticiones van en aumento. Desde su lanzamiento se han gestionado un total de 268 peticiones de traducciones o revisiones. Y en 2023 han sido un total de 16 solicitudes de traducciones y 35 de ediciones.



Oficina ANECA

En este apartado, de la acreditación de profesorado por parte de la Agencia Nacional de la Evaluación de la Calidad y de la Acreditación (ANECA) se ha acreditado como profesores titulares a Nuria Barbarroja Puerto (marzo 2023), a Mariano Andrés Collado (septiembre 2023) y Esperanza Naredo Sánchez (noviembre 2023). Por su parte, el Dr. Marcelino Revena ha sido acreditado como profesor contratado doctor (octubre 2023).

En la sección de servicios al socio de la web de la sociedad se ofrece información detallada acerca de los requisitos y de los méritos que se precisan para optar a la acreditación.

Propuestas de los socios

Desde la Comisión de Relaciones con el Socio se puso en marcha una nueva herramienta con el objetivo de escuchar todas las propuestas y sugerencias de cualquier ámbito: temáticas de cursos, proyectos, actividades u otras iniciativas.

Se abrió un nuevo canal de comunicación, a través de socios@ser.es, en el cual se pueden plantear todas las sugerencias, que son estudiadas convenientemente.

Servicio de ofertas de empleo

En la página web de la Sociedad Española de Reumatología existe un listado de ofertas de trabajo que se va actualizando periódicamente y que cuenta con difusión a través de distintos canales como las redes sociales (disponible a través de este [enlace](#)).

Grupos de trabajo

La SER cuenta con 14 grupos de trabajo activos: ARTROSER (grupo de trabajo en artrosis), EASSER (grupo de trabajo de enfermedades autoinmunes sistémicas), ECOSER (grupo de ecografía articular), ERNASER (grupo de trabajo enfermedades reumáticas de niños y adolescentes), GEACSER (grupo de estudio de las artropatías cristalinas), GEAPSOSER (grupo de trabajo de artritis psoriásica), GEFISER (grupo de estudio de fibromialgia), GRESSER (grupo de espondiloartritis), GTESER (grupo de trabajo de Enfermería en Reumatología), INTERVSER (grupo de Trabajo de Intervencionismo en Reumatología) OSTEORESSER (grupo de trabajo en enfermedades metabólicas óseas), RBE (grupo de revisores de medicina basada en la evidencia), REGENSER (grupo de trabajo de Medicina Regenerativa) y de UVEÍTIS (grupo de estudio de uveítis).

Además, existen los llamados grupos de especial interés dentro de la SER creados para dar respuesta a las sugerencias y necesidades de los socios. En la actualidad hay tres grupos activos: JOVREUM (red de jóvenes profesionales), SENIOR (socios mayores de 65 años) y SERPA (práctica privada).



Para participar en los grupos es necesario ser socio de la SER. Los grupos de trabajo y los grupos de interés dentro de la SER se rigen, cada uno, por un reglamento concreto (con información de interés relativa a la creación, formalización, objetivos, actividades, funcionamiento, responsables, beneficios, financiación, etc.) y que está disponible en la web de la SER (www.ser.es). Estos grupos disponen de una herramienta interna, un foro, a través del cual pueden interactuar y compartir todo tipo de información para mantenerse actualizados.

Hasta la fecha, el número total de socios que forman parte de alguno de estos grupos son un total de 1.225 (949 socios en los GGTT y 276 socios en los GEISER).

En concreto, durante este periodo se ha seguido trabajando para intentar dar solución a algunas de las necesidades y peticiones por parte de los Grupos de Trabajo, mejorando así la coordinación y comunicación con los mismos.



Comisión de Finanzas

Coordinadora: Dra. Cristina Macía

Dra. Sagrario Bustabad

Dr. Miguel Ángel Caracuel

Dra. Paloma García de la Peña

Dr. Manuel J. Moreno

Dr. Marcos Paulino

Dr. Jesús Sanz

Dr. José A. Román





Dando continuidad a la política económica, durante el ejercicio 2023 se han cumplido con creces los objetivos estratégicos marcados, lo que ha permitido iniciar y continuar una gran cantidad de proyectos de investigación, actividades formativas e iniciativas en beneficio de los socios y de la Reumatología en general.

Como Sociedad apostamos por la máxima inversión posible en nuestros socios, ya sea en actividades formativas, becas y/o investigación, como en campañas de comunicación y concienciación social de la especialidad. Después de dos ejercicios con resultados ligeramente negativos volvemos a presentar un cierre en positivo. Manteniendo un sólido patrimonio y un balance fuerte y consolidado que nos permite reinvertir los beneficios de un año positivo en los años posteriores, así acometer inversiones en acciones destinadas a los socios, manteniendo siempre la garantía de sostenibilidad a medio y largo plazo. Por otra parte, el patrimonio continúa libre de cargas.

1. Cierre ejercicio 2023

La tabla 1 representa la cuenta de pérdidas y ganancias del año 2023 consolidada para la SER y la FER.

Tabla 1. Cuenta de pérdidas y ganancias consolidada (Sociedad y Fundación)

CUENTA DE RESULTADOS 2023 CONSOLIDADA	
Ingresos de la Actividad (+)	7.720.817,05
Gastos de la Actividad (-)	7.809.858,50
Total Margen Operativo	-89.041,45
Resultado Financiero (+)	153.268,59
Amortización y Depreciación (-)	28.976,40
Impuesto de Sociedades (-)	17.065,75
Ingresos y gastos Excepcionales (+)	115.715,62
Resultado del ejercicio	133.900,61

Tabla 2. Evolución de ingresos y gastos de 2014 a 2023.

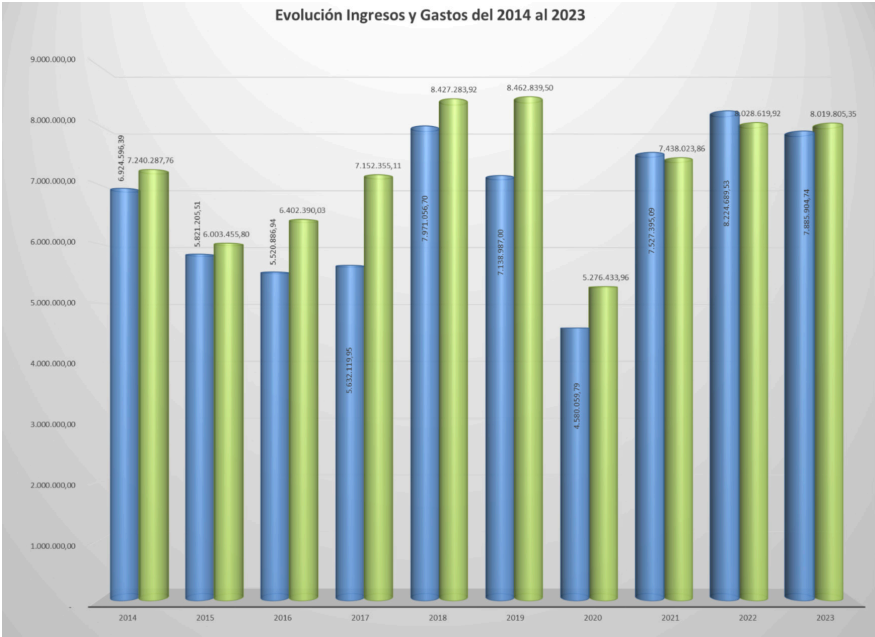
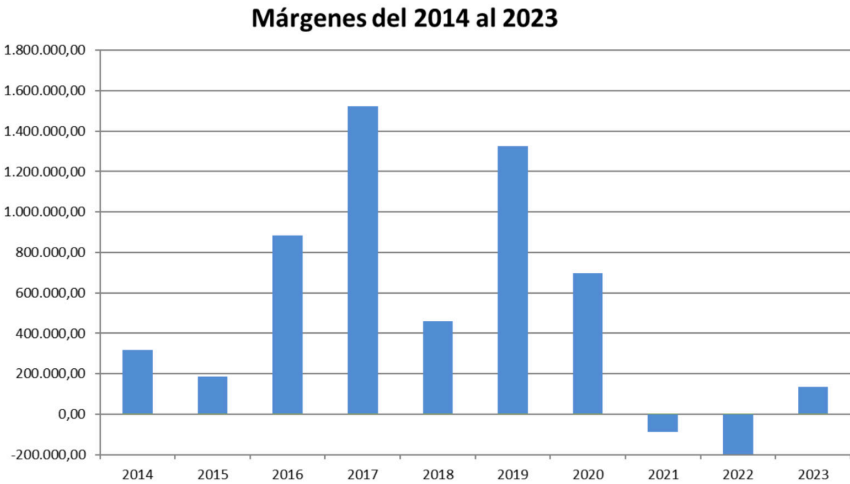


Tabla 3. Evolución de beneficio neto de 2014 a 2023.



La situación patrimonial de la Sociedad y de la Fundación es excelente. La fortaleza patrimonial de ambas es la mejor garantía de la continuidad y desarrollo de los proyectos y de la capacidad de la FER/SER de conseguir los fines para los que fue creada.



2. Presupuesto 2024

De cara al ejercicio 2024, la Junta Directiva y el Patronato aprobaron un presupuesto ambicioso en el que se recogen gran cantidad de proyectos y actividades; algunas de ellas, a fecha de la aprobación del presupuesto, no financiadas, siguiendo la misma política de inversión en el socio que años anteriores.

Tabla 4. Presupuesto 2024 consolidado (Sociedad y Fundación)

PRESUPUESTO CONSOLIDADO FER/SER 2024			
Presupuesto operativo (iniciativas financiadas)	Ingresos	Gastos	Resultado
Unidad gestión del conocimiento	5.262.200,00	3.929.915,29	1.332.284,71
Unidad de investigación	1.945.962,05	1.684.096,65	261.865,40
Estructura y operativa de la SER	332.857,88	946.789,92	-613.932,04
Total presupuesto operativo	7.541.019,93	6.560.801,86	980.218,07
Presupuesto de inversión (actividades sin financiación o deficitarias)	Ingresos	Gastos	Resultado
Unidad gestión del conocimiento	256.467,00	878.750,00	-622.283,00
Unidad de investigación	122.821,10	753.060,45	-630.239,35
Comunicación	0,00	343.500,00	-343.500,00
Institucional	0,00	79.548,41	-79.548,41
Total presupuesto actividades de inversión 2024	379.288,10	2.054.858,86	-1.675.570,76
Total presupuesto 2024	7.920.308,03	8.615.660,72	-695.352,69

El presupuesto está dividido en dos bloques, el primero con las actividades financiadas y gastos corrientes, y el segundo con la inversión destinada a actividades dirigidas a los socios y a la Reumatología que se efectúan desde la SER/FER sin financiación.

Un año más, podemos afirmar que la Sociedad y la Fundación buscan la consecución de sus fines en pro de sus socios y de la Reumatología, pero trabajando siempre con un horizonte sostenible a medio y largo plazo.



MEMORIA 2023