



 Sociedad Española de  
**Reumatología**  
Memoria anual 2015-2016



# ÍNDICE MEMORIA 2015-2016

- Carta del presidente de la SER .....4
- Comisión de asuntos científicos e investigación .....5
- Comisión de guías de práctica clínica y consensos .....19
- Comisión de programas científicos .....23
- Comisión de becas y premios .....27
- Comisión de educación y formación .....33
- Comisión de fondo documental y publicaciones .....39
- Comisión de comunicación y relaciones con pacientes .....41
- Comisión de Responsabilidad Social Corporativa .....45
- Comisión de Tecnología de la Información y Comunicación .....47
- Comisión de actividades canalizadas/iniciativas externas de socios .....49
- Comisión de relaciones profesionales, práctica privada y servicios al socio .....53
- Comisión de grupos de trabajo y grupos de especial interés .....57
- Comisión de Declaraciones de Interés Científico y Social .....59
- Comisión de finanzas .....61



Querida compañera, querido compañero.

En esta Memoria podrás contrastar la actividad anual realizada por tu Sociedad en muy variados ámbitos, siempre en beneficio del socio y de la especialidad, siempre con imaginación, trabajo intenso y espíritu de innovación.

Verás que cada Comisión, en estrecha colaboración con el personal de la Sociedad, ha cubierto sus objetivos con la promoción de la investigación, la gestión de nuestros múltiples y variados Cursos, que abarcan prácticamente todas las áreas de interés de nuestros asociados, la organización de nuestros Simposios y del Congreso Nacional, -que esperamos sea de tu agrado tanto en sus contenidos como en su formato- el

apoyo a la práctica privada, la comunicación a la sociedad en general de lo que es y representa la Reumatología y el reumatólogo, las relaciones con los pacientes, nuestras publicaciones, la gestión económica de nuestra Sociedad... entre otras muchas cosas que no pretendo resumir aquí.

Como ampliación de la información contenida en esta Memoria, creo interesante comentar algunos puntos.

Como es bien sabido, una gran parte de nuestra actividad se desarrolla con el apoyo y patrocinio de la Industria Farmacéutica. Nuestra relación con estas empresas se desarrolla con total independencia y desde la más completa transparencia, siendo muy satisfactorio que su patronal, Farmaindustria, considere a la SER ejemplo de buenas prácticas y nos invite a mantener y ampliar nuestra ya estrecha colaboración con ellos, hasta el punto de haber recientemente firmado un Convenio de Colaboración en materia de transparencia que es pionero en el sector, y que supone un espaldarazo a nuestra forma de hacer y un seguro para la continuación de nuestra actividad, al llevar implícita esta colaboración información de primera mano y participación en las medidas de autorregulación que la Industria pudiera implementar en el futuro.

Este año han llegado a nuestra especialidad los fármacos biosimilares, magnífica noticia desde el momento en que, por su menor coste, deben contribuir a la sostenibilidad del sistema y a favorecer el acceso de los pacientes a las terapias biológicas, como dejamos claro en nuestro Posicionamiento acerca de los fármacos biosimilares que puedes consultar en la web. Sin embargo, debe quedar claro que la elección del fármaco concreto corresponde en cada caso al médico prescriptor, que no debe recibir ni aceptar presiones de tinte economicista que mermen su libertad de prescripción. La SER os informará y apoyará si alguno de vosotros se encontrara en esa situación.

Creo que es cada vez más importante la colaboración multidisciplinar, por lo que he fomentado la aproximación a otras sociedades científicas. En este sentido hemos trabajado con la Sociedad Española de Inflamación Ocular, la del Grupo Es-

pañol de Trabajo en Enfermedad de Cröhn y Colitis Ulcerosa y la Academia Española de Dermatología para el diseño del I Simposium Multidisciplinar que celebramos el pasado mes de febrero en Vigo. Hemos procurado también disipar malentendidos de otros tiempos con los compañeros del Grupo de Enfermedades Autoinmunes de la SEMI, de manera que trabajamos juntos en nuestros respectivos Congresos, compartiendo Mesas y ponencias que han sido muy bien valoradas por los asistentes.

Fuera de nuestras fronteras, colaboramos con la Società Italiana di Reumatologia, con una Mesa Conjunta italo-española en nuestros respectivos Congresos Nacionales, mantenemos la colaboración histórica con el Colegio Mexicano de Reumatología, con el que compartimos la cabecera de nuestra Revista de Reumatología Clínica, que esperamos proyectar a otros países de nuestro ámbito idiomático, y diseñamos iniciativas para conseguir alcanzar en EULAR el peso que corresponde a una Sociedad tan ágil, activa y participativa como la nuestra.

Otra interesante actividad en la que vamos a participar por primera vez es la Summerschool para residentes, que se celebrará del 7 al 9 de julio en Lyon. Organizada por reumatólogos de Alemania, Italia, Francia y, desde este año, España, con el apoyo de las correspondientes sociedades científicas, cuenta con excelentes profesores e incluye un interesante programa formativo dirigido a 80 residentes de último año (20 por cada país).

Muchas gracias por estos minutos que nos estás dedicando leyendo estas líneas y la Memoria.

**Dr. José Vicente Moreno Muelas**

Presidente de la Sociedad Española de Reumatología



 Sociedad Española de  
**Reumatología**

Memoria Anual 2015 - 2016

## Comisión de asuntos científicos e investigación

Coordinador: **Dr. Miguel Ángel González-Gay**

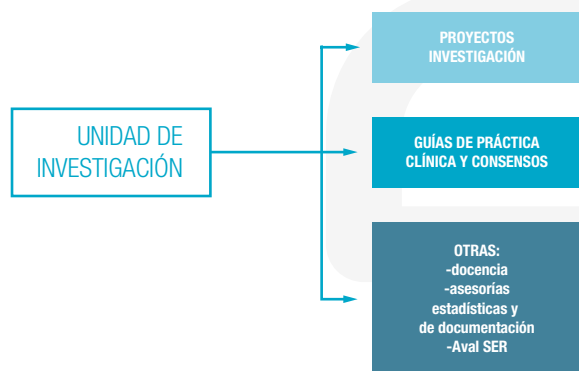
Dr. José V. Moreno Muelas  
Dr. José A. Román Ivorra  
Dr. José Luis Andréu Sánchez

# Comisión de asuntos científicos e investigación

Nuestra sociedad científica tiene, entre una de sus funciones fundamentales, el apoyo a la investigación, para ello cuenta con una Unidad de Investigación (UI) cuya misión es promover la calidad en la investigación en Reumatología realizando las siguientes actividades: diseño, puesta en marcha y ejecución de proyectos de investigación, con la posterior difusión de resultados; desarrollo de Guías de Práctica Clínica y Consenso con recomendaciones basadas en evidencia científica; formación en metodología de investigación y epidemiología; gestión del servicio de Documentación y de la Biblioteca Virtual Jaime Rotés Querol; y la promoción y divulgación de trabajos doctorales de investigación.

La UI está integrada por un equipo multidisciplinar de 10 profesionales (tres metodólogos, una experta en Guías de Práctica Clínica y Consensos, un estadístico, una documentalista, un monitor de estudios epidemiológicos, una CTA-Administrativa, una responsable de gestión y un director científico) que participan en las funciones logístico-administrativas, metodológicas, de gestión y de dirección de las actividades realizadas en ella

Las principales actividades llevadas a cabo en la UI se centran en tres áreas:



## PROYECTOS DE INVESTIGACIÓN

Además de fomentar y apoyar la producción científica de los socios, hay determinados proyectos que por su carácter estratégico y por su envergadura se denominan "Proyectos SER". En concreto, durante 2015 han estado activos los siguientes Proyectos SER:



### AREXCELLENCE

Evaluación y acreditación de la calidad asistencial en el manejo clínico de la artritis reumatoide atendiendo a la estrategia Treat to Target (T2T).

#### Investigador principal:

Dr. José Luis Andréu.

#### Coordinadora científica:

María Auxiliadora Martín Martínez.

#### Patrocinador:

AbbVie.

#### Objetivo:

Evaluar la calidad asistencial en la atención a los pacientes con AR en las consultas externas de Reumatología de España.

#### Diseño:

Estudio longitudinal multicéntrico.

### Actividades 2015

Durante el primer semestre se realizó la revisión de historias clínicas de los centros participantes. Entre julio y septiembre se llevó a cabo el análisis estadístico y la elaboración del informe global y de los informes individuales por servicio. A lo largo del año se organizaron varias reuniones entre el investigador principal, el comité científico del ARExcellence I y la UI de la SER para discutir sobre la puesta en marcha del proyecto ARExcellence II y su metodología.

### Congreso SER 2015:

- Andreu JL, Martín MA, Corominas H, Pérez Venegas JJ, Roman Ivorra JJ, Gil A, Sánchez-Alonso F, Jiménez T, Sánchez-Ruiz MA. [Evaluación de la calidad asistencial en la artritis reumatoide ¿estamos aplicando la terapia por objetivos?](#) (Comunicación oral).
- Andreu JL, Martín-Martínez MA, Corominas H, Pérez-Venegas JJ, Román-Ivorra JA, Sánchez-Alonso F, Alper M, Blanco R, Cáliz R, Chamizo E, Graña G, Hernández-Cruz B, Marras C, Martín-Santos JM, Mazzucchelli R, Medina JA, Naranjo A, Ortiz A, Roselló R, Sánchez Nieves G, Sanmartí R, Vela P. [Selección y priorización de un conjunto de criterios de calidad para la evaluación de la atención médica de los pacientes con artritis reumatoide.](#) (Póster).

## Comisión de asuntos científicos e investigación

### Congreso EULAR 2015:

- Andreu JL, Martin MA, Corominas H, Perez Venegas JJ, Roman Ivorra JJ, Gil A, Sánchez-Alonso F, Jiménez T, Sánchez-Ruiz MA. [Assessment of quality in clinical management of patients with rheumatoid arthritis. Are We using the “treat to target” strategy?](#) (Póster).

### Congreso ACR:

- Andreu JL, Martin MA, Corominas H, Perez Venegas JJ, Roman Ivorra JJ, Gil A, Sánchez-Alonso F, Jiménez T, Sánchez-Ruiz MA. [Quality Assessment in Clinical Management of Patients with Rheumatoid Arthritis. Are We Using the “Treat to Target” Strategy?](#) (Póster).



### BIOBADASER

Registro español de acontecimientos adversos de terapias biológicas en enfermedades reumáticas (Fase III).

#### Investigador principal:

Dr. Juan J. Gómez-Reino.

#### Coordinador científico:

Carlos A. Sánchez-Piedra.

#### Monitor:

Jesús Tomás Sánchez Costa.

#### Patrocinadores:

Hospira, Pfizer, BMS, Samsung Bioepis y también cuenta con el apoyo y la financiación de la [Agencia Española de Medicamentos y Productos Sanitarios \(AEMPS\)](#).

#### Objetivos:

- Identificar acontecimientos adversos relevantes que aparezcan durante el tratamiento de enfermedades reumáticas con terapias biológicas y medicamentos biosimilares, y estimar su frecuencia de aparición.
- Identificar efectos adversos inesperados.

- Identificar acontecimientos adversos relevantes que aparezcan tras la suspensión del tratamiento.
- Estimar el riesgo relativo de aparición de acontecimientos adversos con terapias biológicas en pacientes con artritis reumatoide frente a pacientes no expuestos a estos tratamientos.
- Identificar factores de riesgo de padecer reacciones adversas con estos tratamientos.
- Determinar la efectividad de los fármacos biológicos en práctica clínica diaria.
- Evaluar, en condiciones no experimentales, el tiempo transcurrido hasta la suspensión de terapias biológicas en pacientes con patología reumática, así como los motivos que llevan a dicha interrupción.

#### Diseño:

Estudio prospectivo de seguimiento de acontecimientos adversos y seguridad en tratamientos biológicos y biosimilares en pacientes con enfermedades reumatológicas.

#### Actividades 2015

**Fase 2.0.** Último informe anual de BIOBADASER. Se han realizado los análisis estadísticos y se ha participado en la elaboración de un manuscrito relacionado con la evolución de los pacientes a los que se retira terapia biológica por remisión (pendiente de publicación).

**Fase 3.0.** Presentación de la nueva fase del proyecto en el Congreso SER 2015, y posterior reunión de investigadores para el lanzamiento del proyecto en Madrid, la nueva fase dio comienzo en diciembre.

#### Proyectos colaborativos internacionales en los que participa BIOBADASER:

- PanEuropean database analysis of Abatacept Effectiveness (Panaba project).
- Tocilizumab Collaboration of European Registries in RA

(TOCERRA).

- Safety Event Contextualisation for Xeljanz (tofacitinib) Utilising Data from Five European Registers of Rheumatoid Arthritis Patients.
- Combining European Registry data to investigate efficacy and toxicity of TNF inhibitor monotherapy versus combination therapy with Methotrexate in Psoriatic Arthritis – EUROMPA (Bath University).

### Congreso SER 2015:

- M.V. Hernández, J.A. Gómez-Puerta, J.D. Cañete, J.J. Gómez-Reino, A. Sifuentes, J. García, F.J. Manero-Ruiz, M.D. Ruiz-Montesino, E. Pérez-Pampín, C. Rodríguez-Lozano, S. Manrique, R. Roselló Pardo, C. Campos, A.M. Ortiz, E.G. Tomero Muriel, M. Montoro, J. Román Ivorra y R. Sanmartí. [Factores predictivos de discontinuación de terapia biológica en pacientes con artritis reumatoide, análisis basado en el Registro Nacional de Terapias Biológicas BIOBADASER.](#)

### BIOBADAMÉRICA

Colaboración para la cesión de uso de la plataforma del Biobadaser a los países de América Latina y explotación de datos conjuntos. Este proyecto cuenta con la colaboración de investigadores de Argentina, Brasil, Chile, Colombia, Costa Rica, Ecuador, El Salvador, Guatemala, Honduras, México, Perú, Uruguay, Paraguay, República Dominicana y Venezuela.

A finales de año se contactó con los responsables de cada país para ofrecerles la posibilidad de adaptar el cuaderno de recogida de datos y la base de datos del proyecto a BIOBADASER Fase III.

# Comisión de asuntos científicos e investigación



## CARMA:

Estudio sobre el riesgo cardiovascular en los pacientes con enfermedades reumáticas inflamatorias crónicas.

## Investigador principal:

Dr. Miguel A. González-Gay.

## Coordinadora científica:

María Auxiliadora Martín Martínez.

## Monitor:

Jesús Tomás Sánchez Costa.

## Patrocinador:

AbbVie.

## Objetivo principal:

El propósito de este estudio es describir el perfil de riesgo cardiovascular en tres enfermedades reumáticas inflamatorias crónicas y comprobar si la puntuación de riesgo CV clásico medido a través de SCORE debe aplicarse con o sin modificaciones para guiar las decisiones terapéuticas en estos pacientes.

## Diseño:

Estudio de cohortes prospectivo a 10 años de seguimiento.

## Actividades 2015

Durante el primer trimestre se realizaron los trabajos de monitorización online de los 2911 pacientes de la primera visita de seguimiento a los 2,5 años, y la monitorización insitu en 15 centros, 20 pacientes por cada hospital, en total 300 pacientes. Se llevó a cabo el análisis estadístico de la primera visita de seguimiento (2,5 años), y se realizaron las gestiones administrativas y contractuales con el Instituto Nacional de Estadística para recabar información sobre el estado vital de las pérdidas de los pacientes a los 2,5 años de seguimiento. Se ha participado en la elaboración de varios manuscritos derivados de los resultados de visita basal, en los que se han

realizado los análisis estadísticos necesarios. Durante el último trimestre se contactó con los investigadores de los 67 centros para informarles del inicio de la segunda visita de seguimiento del estudio (5 años) y se realizaron las gestiones para la elaboración de una aplicación informática, cuyo objetivo es recordar a los investigadores las fechas de visita a los 5 años de los pacientes que continúan en el estudio.

## Publicaciones 2015:

- Castañeda S, Martín-Martínez MA, González-Juanatey C, Llorca J, García-Yébenes MJ, Pérez-Vicente S, et al. **Cardiovascular morbidity and associated risk factors in Spanish patients with chronic inflammatory rheumatic diseases attending rheumatology clinics: Baseline data of the CARMA Project.** Semin Arthritis Rheum. 2015 Jun;44(6):618-26.
- Urruticoechea-Arana A, Martín-Martínez MA, Castañeda S, Sanchez-Piedra C, González-Juanatey C, Llorca J, Díaz-González F, González-Gay MA, et al. **Vitamin D deficiency in chronic inflammatory rheumatic diseases: results of the cardiovascular in rheumatology [CARMA] study.** Arthritis Res Ther. 2015; 17(1): 211.
- García-Gómez C, Martín-Martínez MA, Castañeda S, Sánchez-Alonso F, Uriarte-Ecenarro M, González-Juanatey C, Romera-Baures M, Santos-Rey J, Pinto-Tasende JA, Quesada-Masachs E, Tornero-Molina J, Martínez-González O, Cobo-Ibáñez J, Chamizo-Carmona E, Manrique-Arija S, Fábregas-Canales L, Díaz-González F, Llorca J. **CARMA Project Collaborative Group, Gonzalez-Gay MA. Lipoprotein (a) concentrations in rheumatoid arthritis on biologic therapy: results from the cardiovascular in rheumatology [carma] study project.** (Envío a Semin Arthritis Rheum; pendiente de respuesta).

## Congreso SER 2015:

- Urruticoechea-Arana A, Martín-Martínez MA, Castañeda S, Sanchez-Piedra C, González-Juanatey C, Llorca J, Díaz-González F, González-Gay MA y Grupo Proyecto

CARMA. **Deficiencia de vitamina d en artritis reumatoide, artritis psoriásica y espondilitis anquilosante. Resultados del estudio CARMA.** (Póster).

- Castañeda S, Martín-Martínez MA, González-Juanatey C, Llorca J, García-Yébenes MJ, Pérez-Vicente S, Sánchez-Costa JT, Díaz-González F, González-Gay MA y Grupo Proyecto CARMA. **Morbilidad cardiovascular y factores asociados al riesgo cardiovascular en pacientes con enfermedades reumáticas inflamatorias crónicas atendidos en consultas externas de reumatología: datos basales del proyecto CARMA.** (Comunicación oral).

## Congresos EULAR y ACR 2015:

- Urruticoechea-Arana A, Martín-Martínez MA, Castañeda S, Sanchez-Piedra C, González-Juanatey C, Llorca J, Díaz-González F, González-Gay MA y Grupo Proyecto CARMA. **Vitamin D deficiency in rheumatoid arthritis, ankylosing spondylitis and psoriatic arthritis. Result of the CARMA study.** EULAR15-3812. (Póster).
- Castañeda S, Martín-Martínez MA, González-Juanatey C, Llorca J, García-Yébenes MJ, Pérez-Vicente S, Sánchez-Costa JT, Díaz-González F, González-Gay MA y Grupo Proyecto CARMA. **Cardiovascular morbidity and associated risk factors in spanish patients with chronic inflammatory rheumatic diseases attending rheumatology clinics: baseline data of the CARMA project.** EULAR15-3873. (Póster).
- Urruticoechea-Arana A, Martín-Martínez MA, Castañeda S, Sanchez-Piedra C, González-Juanatey C, Llorca J, Díaz-González F, González-Gay MA. **Vitamin D deficiency in rheumatoid arthritis, ankylosing spondylitis and psoriatic arthritis. Result of the CARMA study.** Abstract Number 675. (Póster).



## Comisión de asuntos científicos e investigación



### EMAR II

Estudio sobre el manejo de la artritis reumatoide y las espondiloartritis en España. Fase II.

#### Investigador principal:

Dr. César Hernández García.

#### Coordinador científico:

UI SER.

#### Patrocinador:

AbbVie.

#### Actividades 2015

Explotación secundaria de datos para la realización de seis artículos adicionales al artículo principal, de los cuales se han publicado tres (ver referencias), dos están pendientes de aceptación por parte de la revista (autores principales: Dr. Mariano Andrés y Dra. Ruth López) y uno (autor principal: Dr. Javier López Longo) está pendiente de traducción para su envío.

#### Publicaciones 2015:

- Silva-Fernandez L, Perez-Vicente S, Martin-Martinez MA, Lopez-Gonzalez R. [Variability in the prescription of non-biologic disease-modifying antirheumatic drugs for the treatment of spondyloarthritis in Spain](#). Semin Arthritis Rheum. 2015;44(6):633-40.
- Rosales-Alexander JL, Balsalobre Aznar J, Pérez-Vicente S, Magro-Checa C. [Drug survival of anti-tumour necrosis factor a therapy in spondyloarthropathies: results from the Spanish emAR II Study](#). Rheumatology (Oxford, England). 2015;54(8):1459-63.
- Ferraz-Amaro I, Seoane-Mato D, Sanchez-Alonso F, Martin-Martinez MA. [Synthetic disease-modifying antirheumatic drug prescribing variability in rheumatoid arthritis: a multilevel analysis of a cross-sectional national study](#). Rheumatol Int. 2015;35(11):1825-36.



### EPISER 2016

Estudio de prevalencia de enfermedades reumáticas en población adulta en España.

#### Investigadora principal:

Dra. Sagrario Bustabad Reyes.

#### Coordinador:

Daniel Seoane Mato.

#### Objetivo:

Estimar la prevalencia en la población española adulta de las siguientes enfermedades reumáticas: artritis reumatoide (AR), artropatía psoriásica, lumbalgia inflamatoria/espondilitis anquilosante, lupus eritematoso sistémico, artrosis (de rodilla, cadera, manos, columna cervical y lumbar) -la inclusión de estas 2 últimas quedaría condicionada a la existencia de un cuestionario de cribado en base a la clínica-, riesgo de fractura osteoporótica, fibromialgia y gota.

#### Actividades 2015

Redacción del pre-proyecto. Búsqueda de financiación.



### EVADOR

Evaluación del dolor en Reumatología.

#### Investigador principal:

Dr. Javier Vidal.

#### Coordinador científico:

Daniel Seoane Mato.

#### Patrocinador:

Grünenthal.

#### Objetivos:

- Conocer las características del dolor asociado a patología reumática atendida en consulta de Reumatología.
- Identificar los cambios que se consideran clínicamente relevantes (respuesta mínima detectable, relevante e importante) y su correlación con otras variables, la intensidad del dolor y la ICGC. Evaluar si solo la intensidad del dolor puede ser el parámetro que discrimine las respuestas clínicas importantes y su sensibilidad y especificidad según práctica clínica habitual.
- Estudiar si existen parámetros como niveles de intensidad del dolor o criterios que permitan definir un concepto de dolor controlado.

#### Actividades 2015

En la actualidad el proyecto se encuentra pendiente de finalización y de difusión de resultados.

## Comisión de asuntos científicos e investigación



### EXTRELLA

Gestión de consultas en Reumatología. Estándares de calidad.

**Investigador principal:**

Dr. Joan Miquel Nolla.

**Patrocinador:**

Roche.

**Objetivo:**

Determinar criterios de calidad asistencial en reumatología y proponer indicadores y estándares para su evaluación.

**Actividades 2015**

Publicado el artículo principal del proyecto.

**Publicaciones:**

- Joan M. Nolla, Carmen Martínez, Rosario García-Vicuña, Daniel Seoane-Mato, M. Piedad Rosario Lozano, Alberto Alonso et al. [Estándares de calidad asistencial para las consultas externas de reumatología. El proyecto EXTRELLA](#). Reumatología Clínica 2015. [Epub ahead of print]



### GEMA II

Gota. Evaluación y manejo. En fase de publicación y difusión de los resultados.

**Investigador principal:**

Dr. Fernando Pérez Ruiz.

**Coordinador científico:**

Carlos A. Sánchez-Piedra.

**Monitor:**

Jesús Tomás Sánchez Costa.

**Patrocinador:**

Menarini.

**Objetivo principal:**

auditar, entre los años 2008-2012, transcurridos 6 años entre la diseminación de las recomendaciones EULAR 2006, las prácticas en el manejo de la gota que mostraron debilidades en el estudio GEMA.

**Diseño:**

Estudio descriptivo transversal, EPA-OD, con revisión de historias de pacientes.

**Actividades 2015**

El trabajo de campo finalizó en el primer semestre del año y se realizó la monitorización online de los 500 pacientes incluidos, e insitu de 9 centros (13 pacientes en cada centro, un total de 177 pacientes). En el mes de abril se llevó a cabo un análisis preliminar de los resultados para su presentación en el Congreso ACR 2015. En septiembre se presentó el informe final del estudio y arrancó la fase de difusión de resultados.



### MOZART

Estudio no controlado para evaluar la eficacia de Tocilizumab en pacientes con artritis reumatoide moderada o grave y candidatos a monoterapia con un biológico.

**Investigadora principal:**

Dra. Sara Marsal.

**Coordinadora científica:**

María Auxiliadora Martín Martínez.

**Monitor:**

Jesús Tomás Sánchez Costa.

**Patrocinador:**

Roche.

**Objetivo principal:**

El objetivo principal de este proyecto es evaluar la eficacia de Tocilizumab (anticuerpo monoclonal anti-receptor de la IL-6 humana) administrado en monoterapia en pacientes con Artritis reumatoide (AR) activa, mediante respuesta EULAR a las 24 semanas del inicio de tratamiento.

**Diseño:**

Estudio de intervención, no controlado, multicéntrico, prospectivo de 32 semanas de duración con dos cohortes de pacientes; una *naïve* a biológico y otra con terapia previa a dichos fármacos.

**Actividades 2015**

El reclutamiento de pacientes fue ampliado en plazo y recalculado el tamaño muestral (93 pacientes) para cumplir con el objetivo principal del estudio. Tuvo lugar una reunión de investigadores durante el congreso de la SER de Sevilla, para presentar el estado actual del proyecto y poner en común las posibles incidencias en el reclutamiento de pacientes. A lo largo del año, se han visitado los centros para realizar las revisiones de los pacientes y de los criterios de inclusión.

## Comisión de asuntos científicos e investigación



### PIIASER

Herramienta para el cribado y derivación de pacientes en los que coexista patología inflamatoria intestinal y articular. Proyecto en colaboración con la Asociación Española de Gastroenterología y el Grupo Español de Trabajo en Enfermedad de Crohn y Colitis Ulcerosa.

#### Comité Científico:

Dr. Xavier Juanola Roura (reumatólogo); Dr. Jesús Sanz Sanz (reumatólogo); Dr. Miguel Ángel Montoro Huguet (digestólogo) y Dr. Fernando Gomollón García (digestólogo).

#### Coordinador:

Daniel Seoane Mato.

#### Patrocinador:

MSD.

#### Objetivo:

Definir criterios clínicos que sirvan de referencia para la derivación entre los Servicios de Reumatología y Digestivo de pacientes con enfermedades reumáticas y sospecha de EII, y pacientes con EII y sospecha de espondiloartritis.

#### Diseño:

Revisión sistemática y consenso mediante método Delphi a 2 rondas. En base a la evidencia disponible y a su experiencia clínica, los miembros del comité científico definirán los ítems potenciales de las herramientas de cribado. El documento con los ítems decididos por el comité científico será sometido a la valoración de los miembros del panel de expertos, basándose en la evidencia disponible y su experiencia clínica.

#### Actividades 2015

Redacción del protocolo. Primera reunión del Comité Científico. Inicio de las revisiones sistemáticas.



### REGISTRO APS

Registro español de artritis psoriásica

#### Investigador principal:

Dr. Rubén Queiro.

#### Coordinador:

Daniel Seoane Mato.

#### Monitor:

Jesús Tomás Sánchez Costa.

#### Patrocinador:

AbbVie.

#### Objetivo general:

Identificar los factores pronósticos y predictivos de la evolución clínica y radiográfica en pacientes que padecen artritis psoriásica (APs) precoz (menos de 2 años de evolución desde la aparición de los primeros síntomas de la enfermedad).

#### Diseño:

Estudio observacional longitudinal prospectivo multicéntrico. Tamaño muestral a alcanzar: 300 pacientes. A cada paciente se le realiza 1 visita basal y 5 visitas de seguimiento (con una frecuencia anual).

#### Actividades 2015

A principios de año dio comienzo el reclutamiento, que tuvo una evolución más lenta de lo esperado, para tratar de alcanzar el tamaño muestral inicialmente previsto, ha tenido que ampliarse el período de reclutamiento (fecha de finalización prevista: junio de 2016), e incorporar 6 nuevos centros (que están iniciando su participación en estos primeros meses de 2016). Se organizó una reunión de investigadores en el congreso de la SER de Sevilla para poner en común los problemas que estuviesen teniendo lugar con la puesta en marcha del proyecto.



### REDOSER

Criterios para el uso apropiado de reducción de dosis de terapias biológicas en artritis reumatoide, espondilitis anquilosante y artritis psoriásica.

#### Investigador principal:

Dr. Isidoro González.

#### Metodólogos externos:

Pablo Lázaro y Antonio Blasco.

#### Coordinador metodológico:

Carlos A. Sánchez-Piedra.

#### Patrocinador:

AbbVie.

#### Objetivo principal:

elaborar criterios de uso apropiado de reducción de dosis de terapias biológicas en pacientes con AR, EA o APs.

#### Actividades 2015

A finales de año se inició la primera ronda del Panel de Expertos previa a la edición final de los indicadores. Los resultados del proyecto se presentarán en una mesa en el Congreso SER 2016.

# Comisión de asuntos científicos e investigación



## RELESSER TRANS

Registro de Lupus Eritematoso Sistémico.

### Investigadores principales:

Dres. Iñigo Rúa-Figueroa y José M<sup>a</sup> Pego Reigosa

### Patrocinadores:

GSK, Novartis, Roche y UCB.

### Objetivo principal:

El objetivo principal es describir y caracterizar a los pacientes con LES controlados habitualmente en los servicios de Reumatología de nuestro país.

### Diseño:

Estudio transversal multicéntrico de pacientes con lupus.

### Actividades 2015

#### Publicaciones 2015:

- Maria Pego-Reigosa J, Lois-Iglesias A, Rúa-Figueroa I, Galindo M, Calvo-Alén J, de Una-Alvarez J, et al. **Relationship between damage clustering and mortality in systemic lupus erythematosus in early and late stages of the disease: cluster analyses in a large cohort from the Spanish Society of Rheumatology Lupus Registry.** Rheumatology (Oxford, England). 2016.
- Galindo-Izquierdo M, Rodríguez-Almaraz E, Pego-Reigosa JM, López-Longo FJ, Calvo-Alén J, Olivé A et al. **Characterization of Patients With Lupus Nephritis Included in a Large Cohort From the Spanish Society of Rheumatology Registry of Patients With Systemic Lupus Erythematosus (RELESSER).** Medicine (Baltimore). 2016.
- Torrente-Segarra V, Salman-Monte TC, Rúa-Figueroa Í, Pérez-Vicente S, López-Longo FJ, Galindo-Izquierdo M et al. **Fibromyalgia prevalence and related factors in a large registry of patients with systemic lupus erythematosus.** Clin Exp Rheumatol. 2015.

- Fernández-Nebro A, Rúa-Figueroa Í, López-Longo FJ, Galindo-Izquierdo M, Calvo-Alén J, Olivé-Marqués A. **Cardiovascular Events in Systemic Lupus Erythematosus: A Nationwide Study in Spain From the RELESSER Registry.** Medicine (Baltimore). 2015.
- Inés L, Silva C, Galindo M, López-Longo FJ, Terroso G, Romão VC, Rúa-Figueroa I. **Classification of Systemic Lupus Erythematosus: Systemic Lupus International Collaborating Clinics Versus American College of Rheumatology Criteria. A Comparative Study of 2,055 Patients from a Real-Life, International Systemic Lupus Erythematosus Cohort.** Arthritis Care Res (Hoboken). 2015.
- Rúa-Figueroa Í, Richi P, López-Longo FJ, Galindo M, Calvo-Alén J, Olivé-Marqués A et al. **Comprehensive description of clinical characteristics of a large systemic lupus erythematosus cohort from the Spanish Rheumatology Society Lupus Registry (RELESSER) with emphasis on complete versus incomplete lupus differences.** Medicine (Baltimore). 2015.
- Pego-Reigosa JM, Rúa-Figueroa Í, López-Longo FJ, Galindo-Izquierdo M, Calvo-Alén J, Olivé-Marqués A et al. **Analysis of disease activity and response to treatment in a large Spanish cohort of patients with systemic lupus erythematosus.** Lupus. 2015.

#### Publicaciones 2015 pendientes de aceptación:

- José María Pego Reigosa. **Cumulative incidence, associated factors and clinical impact of severe infections in a large multicentric cohort of patients with Systemic Lupus Erythematosus.** Semin Arthritis Rheum.

#### Congreso SER 2015:

- V. Torrente-Segarra, T.C. Salman-Monte, I. Rúa-Figueroa, J. Calvo-Alén, F.J. López-Longo, M. Galindo y J.M. Pego-Reigosa, en representación del Grupo de Trabajo RELESSER de la Sociedad Española de Reumatología. **Diferencias clínicas y serológicas entre pacientes con**

**lupus eritematoso sistémico juvenil comparado con pacientes de inicio en edad adulta de un registro nacional de pacientes (RELESSER).** (Comunicación oral).

- J.M. Pego-Reigosa, A. Lois-Iglesias, F.J. López-Longo, M. Galindo, J. Calvo-Alén, J. de Uña, V. Balboa, A. Olivé, C. Mouriño, T. Otón, J. Ibáñez, L. Horcada, A. Sánchez-Atrio, C. Montilla, R. Melero González1, R. Blanco Alonso, E. Díez-Álvarez, M. Fernández-Castro, E. Ruiz Lucea, J.A. Hernández-Berriain, M. Gantes, B. Hernández-Cruz, A. Pecondón-Español, N. Lozano Rivas, G. Bonilla, V. Torrente e I. Rúa-Figueroa. **Daño y mortalidad en el lupus eritematoso sistémico (les): análisis cluster del registro de pacientes con les de la sociedad española de reumatología (RELESSER).** (Comunicación oral).
- A. Fernández Nebro, S. Manrique Arijia, I. Rúa-Figueroa, F.J. López-Longo, M. Galindo, J. Calvo-Alén, A. Olivé, E. Tomero, L. Horcada, A. Sánchez-Atrio, C. Montilla, M. Freire, V. Martínez-Taboada, E. Uriarte, E. Díez-Álvarez, M.J. García-Villanueva, J.L. Andreu, E. Ruiz Lucea, A. Bernal, B. Hernández-Cruz, J. Rosas, J.A. Hernández-Berriain, M. Gantes, L. Silva, C. Galisteo, J. Narváez, C. Marras, J.J. Pérez-Venegas, J.L. Marengo28, G. Bonilla, S. Muñoz, C. Magro y J.M. Pego-Reigosa. **Eventos cardiovasculares en pacientes con lupus eritematoso sistémico (les): estudio multicéntrico nacional (RELESSER).** (Comunicación oral).
- A. Lois-Iglesias, I. Rúa-Figueroa, V. del Campo, F.J. López-Longo, M. Galindo, J. Calvo6, I. Hernández, M. Belmonte, C. Eraisquin, E. Tomero, R. Blanco, V. Calvo-Río, E. Uriarte, P. Vela Casasempere, M. Freire, J. de Toro, C. Montilla, E. Raya, A. Fernández-Nebro, L. Horcada y J.M. Pego-Reigosa. **Púrpura trombótica trombocitopénica en pacientes del registro de lupus eritematoso sistémico de la sociedad española de reumatología (RELESSER).** (Póster).
- I. Rúa-Figueroa, F.J. López-Longo, M. Galindo, J. Calvo-Alén, V. del Campo, A. Olivé-Marqués, S. Pérez-Vi-

## Comisión de asuntos científicos e investigación

cente, C. Erausquin, E. Tomero, L. Horcada, E. Uriarte, A. Sánchez-Atrio, A. Fernández-Nebro, M. Andrés, M. Freire, C. Montilla, G. Santos, M. Rodríguez-Gómez, L. Silva, A. Zea, J. Narváez, J.L. Andreu, V. Martínez-Taboada, E. Díez-Álvarez, E. Ruiz-Lucea, J.A. Hernández-Berriain, M. Gantes, B. Hernández-Cruz, J.J. Pérez-Venegas, A. Pecondón, C. Marras, M. Ibáñez-Barceló, G. Bonilla, V. Torrente, I. Castellví, J.J. Alegre, J. Calvet, J.L. Marengo, E. Raya, T. Vázquez, V. Quevedo, P. Richi y J.M. Pego-Reigosa. **Prevalencia de infección grave, factores asociados y su significado clínico en pacientes incluidos en el registro nacional de lupus eritematoso sistémico de la ser (RELESSER).** (Póster).



### RELESSER-PROS

Seguimiento de los pacientes del RELESSER-TRANS (Evolución del Lupus Eritematoso Sistémico en España).

#### Investigadores principales:

Dres. Iñigo Rúa-Figueroa y José M<sup>a</sup> Pego Reigosa.

#### Coordinadores científicos:

Sara Manrique y Raúl Menor.

#### Monitor:

Jesús Tomás Sánchez Costa.

#### Patrocinadores:

GSK, Lilly.

#### Objetivo principal:

El objetivo del estudio es conocer la evolución del LES en relación a la aparición de nueva comorbilidad, manifestaciones de daño acumulado, número de ingresos hospitalarios y deterioro de la CVRS, así como los factores asociados a una evolución desfavorable, en las tres subcohortes de pacientes recogidas en el RELESSER-TRANS.

#### Diseño:

Estudio observacional, longitudinal, prospectivo y multicéntrico en subcohortes de pacientes con LES en seguimiento activo.

#### Actividades 2015

Realizada la primera visita de seguimiento de los pacientes seleccionados del proyecto RELESSER-TRANS, a su finalización, se comenzó a preparar todo el material para iniciar la monitorización a primeros del 2016.



### SJÖGRENSER

Creación de un registro de pacientes con síndrome de Sjögren primario. El artículo principal del estudio ya está disponible en Reumatología Clínica.

El proyecto se encuentra en la fase de difusión de resultados. El artículo principal del estudio ha sido publicado en Reumatología Clínica.

#### Investigador principal:

Dr. José Luis Andréu.

#### Coordinadora científica:

Mónica Fernández Castro.

#### Apoyo metodológico UI:

Carlos A. Sánchez-Piedra.

#### Monitor:

Jesús Tomás Sánchez Costa.

#### Patrocinador:

SER

#### Objetivo principal:

El objetivo de este proyecto es describir, en los pacientes con síndrome de Sjögren primario que se atienden en las consultas de Reumatología españolas las características clínicas, con especial referencia a la actividad y gravedad, las características biológicas, comorbilidades, el manejo farmacológico y no farmacológico que se realiza del mismo y la calidad de vida relacionada con la salud y su relación con las distintas expresiones clínicas y grados de gravedad de la afectación.

#### Diseño:

Estudio descriptivo multicéntrico transversal.

#### Actividades 2015

Finalización del estudio. Inicio de los análisis y trabajos para la difusión de resultados. Elaboración del manuscrito principal del estudio y envío a la revista Reumatología Clínica.

## Comisión de asuntos científicos e investigación

### Publicaciones 2015:

- Fernández Castro M, Andreu JL, Sánchez-Piedra C, Martínez Taboada V, Olivé A, Rosas J, Sánchez-Alonso F; en representación del Grupo de trabajo en Enfermedades Autoinmunes Sistémicas de la Sociedad Española de Reumatología (EAS-SER) y de la Unidad de Investigación de la Sociedad Española de Reumatología (UI-SER). **Sjögren SER: National registry of the Spanish Society of Rheumatology of patients with primary Sjögren syndrome: Objectives and methodology.** Reumatol Clin. 2015 Nov 23. pii: S1699-258 (15)00152-7.

### Congreso SER 2015:

- M. Fernández Castro, J.L. Andreu, V. Martínez Taboada, A. Olivé, J. Rosas, C. Sánchez-Piedra, R. Menor, B. Rodríguez, A. García Aparicio, F.J. López Longo, S. Manrique-Arija, J.A. García Vadillo, S. Gil Barato, R. López-González, F.J. Narváez, C. Galisteo, J. González Martín, E. Ruiz Lucea, A. Naranjo, O. Illera, L. Romani, S. Melchor, B. Moreira, E. Raya, M. Rodríguez López, N. Cid, E. Júdez, C. Moriano, V. Torrente, H. Corominas, B. García Magallón, C. Guillén Astete, I. Castellví, C. Bohórquez, J. Loricera, J. Belzunegui y Proyecto SJOGRENSER del Grupo de Enfermedades Autoinmunes Sistémicas de la SER. **Actividad de la enfermedad en los pacientes con síndrome de Sjögren Primario atendidos en Unidades de Reumatología españolas.** Congreso SER 2015. Sevilla, España. (Comunicación oral).
- M. Fernández Castro, J.L. Andreu, V. Martínez Taboada, A. Olivé, J. Rosas, C. Sánchez-Piedra, R. Menor, B. Rodríguez, A. García Aparicio, F.J. López Longo, S. Manrique-Arija, J.A. García Vadillo, S. Gil Barato, R. López-González, F.J. Narváez, C. Galisteo, J. González Martín, E. Ruiz Lucea, A. Naranjo, O. Illera, L. Romani, S. Melchor, B. Moreira, E. Raya, M. Rodríguez López, N. Cid, E. Júdez, C. Moriano, V. Torrente, H. Corominas, B. García Magallón, C. Guillén Astete, I. Castellví, C. Bohórquez, J. Loricera, J. Belzunegui y Proyecto SJOGRENSER del Grupo de Enfermedades Autoinmunes Sistémicas de la SER. **Características clínicas y epidemiológicas de los pacientes con síndrome de Sjögren primario atendidos**

**en las unidades de reumatología españolas.** Congreso SER 2015. Sevilla, España. (Póster)

- M. Fernández Castro, J.L. Andreu, V. Martínez Taboada, A. Olivé, J. Rosas, C. Sánchez-Piedra, R. Menor, B. Rodríguez, A. García Aparicio, F.J. López Longo, S. Manrique-Arija, J.A. García Vadillo, S. Gil Barato, R. López-González, F.J. Narváez, C. Galisteo, J. González Martín, E. Ruiz Lucea, A. Naranjo, O. Illera, L. Romani, S. Melchor, B. Moreira, E. Raya, M. Rodríguez López, N. Cid, E. Júdez, C. Moriano, V. Torrente, H. Corominas, B. García Magallón, C. Guillén Astete, I. Castellví, C. Bohórquez, J. Loricera, J. Belzunegui y Proyecto SJOGRENSER del Grupo de Enfermedades Autoinmunes Sistémicas de la SER. **Prevalencia de comorbilidades en los pacientes con síndrome de Sjögren Primario atendidos en las Unidades de Reumatología españolas.** Congreso SER 2015. Sevilla, España. (Póster).
- R. Menor, M. Fernández Castro, J.L. Andreu, V. Martínez Taboada, A. Olivé, J. Rosas, C. Sánchez-Piedra, B. Rodríguez, A. García Aparicio, F.J. López Longo, S. Manrique-Arija, J.A. García Vadillo, S. Gil Barato, R. López-González, F.J. Narváez, C. Galisteo, J. González Martín, E. Ruiz Lucea, A. Naranjo, O. Illera, L. Romani, S. Melchor, B. Moreira, E. Raya, M. Rodríguez López, N. Cid, E. Júdez, C. Moriano, V. Torrente, H. Corominas, B. García Magallón, C. Guillén Astete, I. Castellví, C. Bohórquez, J. Loricera, J. Belzunegui y Proyecto SJOGRENSER del Grupo de Enfermedades Autoinmunes Sistémicas de la SER. **Perfil inmunológico en los pacientes con síndrome de Sjögren Primario atendidos en las Unidades de Reumatología españolas.** Congreso SER 2015. Sevilla, España.

### Congreso EULAR 2015:

- M. Fernández Castro, J.L. Andreu, V. Martínez Taboada, A. Olivé, J. Rosas, C. Sánchez-Piedra, R. Menor, B. Rodríguez, A. García Aparicio, F.J. López Longo, S. Manrique-Arija, J.A. García Vadillo, S. Gil Barato, R. López González, F.J. Narváez, C. Galisteo, J. González Martín, E. Ruiz Lucea, A. Naranjo, O. Illera, on behalf of Sjögren's Project, Systemic Autoimmune Disease's Group of

the Spanish Rheumatology Society. **AB0597 Sjogrenser Cohort: Clinical and Epidemiological Features of Primary Sjögren's Syndrome in Spanish Rheumatology Departments.** Ann Rheum Dis 2015; 74: Suppl 2 1099 doi:10.1136/annrheumdis-2015-eular.2003. (Póster).

- M. Fernández Castro, J.L. Andreu, V. Martínez Taboada, A. Olivé, J. Rosas, C. Sánchez-Piedra, R. Menor, B. Rodríguez, A. García Aparicio, F.J. López Longo, S. Manrique-Arija, J.A. García Vadillo, S. Gil Barato, R. López González, F.J. Narváez, C. Galisteo, J. González Martín, E. Ruiz Lucea, A. Naranjo, O. Illera, on behalf of Sjögren's Project, Systemic Autoimmune Disease's Group of the Spanish Rheumatology Society. **SAT0412 Disease Activity in Patients with Primary Sjögren's Syndrome Followed by Spanish Rheumatology Departments.** Ann Rheum Dis 2015; 74: Suppl 2 808 doi: 10.1136/annrheumdis-2015-eular.2591. (Póster).
- M. Fernández Castro, J.L. Andreu, V. Martínez Taboada, A. Olivé, J. Rosas, C. Sánchez-Piedra, R. Menor, B. Rodríguez, A. García Aparicio, F.J. López Longo, S. Manrique-Arija, J.A. García Vadillo, S. Gil Barato, R. López González, F.J. Narváez, C. Galisteo, J. González Martín, E. Ruiz Lucea, A. Naranjo, O. Illera, on behalf of Sjögren's Project, Systemic Autoimmune Disease's Group of the Spanish Rheumatology Society. **FRI0413 Comorbidity in a Cohort of Primary Sjögren's Syndrome Patients.** Ann Rheum Dis 2015;74: Suppl 2 576 doi:10.1136/annrheumdis-2015-eular.2597. (Póster).

## Comisión de asuntos científicos e investigación



### UVEÍTIS ME-VA

Índice de valoración de la inflamación ocular.

#### Investigadora principal:

Dra. Esperanza Pato.

#### Coordinadora científica:

María Auxiliadora Martín Martínez.

#### Patrocinador:

SER

#### Objetivo:

Desarrollo de un índice que permita medir la inflamación uveal y clasificar al paciente de acuerdo a su nivel de actividad.

#### Diseño:

Estudio transversal multicéntrico.

#### Actividades 2015

Durante el primer semestre se realizó el análisis estadístico y el manuscrito para su publicación, en el momento actual estamos a la espera de respuesta por parte de *American Journal of Preventive Medicine*. Durante el último trimestre se realizaron reuniones con la investigadora principal para realizar la validación de la herramienta.

#### Publicaciones 2015:

- Pato E, Martín-Martínez MA, Castelló A, Méndez-Fernández R, Muñoz-Fernández S, Cordero-Coma M, Martínez-Costa L, Valls E, Reyes M, Francisco F, Esteban M, Fonollosa A, Sánchez-Alonso, F, Fernández-Espartero C, Díaz-Valle T, Carrasco JM, Beltrán-Catalán E, Hernández-Garfella M, Hernández MV, Pelegrin L, Blanco R, Díaz-Valle D. **Development of an activity disease score in patients with uveitis (UVEDAI)**. (Envío a *American Journal of Preventive Medicine*; pendiente de respuesta).

#### Congreso ACR 2015:

- Pato E, Martín-Martínez MA, Muñoz Fernández S, Castelló A, Sánchez-Alonso F, Díaz-Valle D, Méndez R, Uveitis MeVa Group. **Development of an Activity Disease Score in Patients with Uveitis**. (Póster: Nº Abstract 708).



### VALORA

Variabilidad en los Hospitales de día en Reumatología.

#### Investigadora principal:

Dra. Rosario García de Vicuña.

#### Coordinadora científica:

María Auxiliadora Martín Martínez.

#### Patrocinador:

Roche.

#### Objetivo:

Determinar el estado actual de las Unidades de Hospital de Día con Servicios de Reumatología en España, en términos de organización y gestión, de aplicación de estándares de calidad y de criterios de funcionamiento.

#### Actividades 2015

Durante el primer semestre se reenfocó el análisis estadístico de los recursos y del funcionamiento de las Unidades de Hospital de Día, se determinó la variabilidad no justificada según nivel de complejidad hospitalaria y se elaboró un manuscrito que fue enviado para su publicación a *Reumatología Clínica* (aceptado en enero de 2016). El manuscrito con los resultados cualitativos derivados del proyecto ha sido redactado en el segundo semestre del año.

Algunos de estos Proyectos SER ya se encuentran publicados y a disposición de cualquier socio que quiera realizar explotaciones secundarias a modo de publicaciones.

# Comisión de asuntos científicos e investigación

## ESTRATEGIA DE ENFERMEDADES REUMÁTICAS Y MUSCULOESQUELÉTICAS

Asimismo, se sigue colaborando de forma muy activa en el desarrollo e implantación de la **Estrategia de Enfermedades Reumáticas y Musculoesqueléticas del Sistema Nacional de Salud (SNS)**, puesta en marcha por el Ministerio de Sanidad, Política Social e Igualdad y que fue aprobada en el seno del Consejo Interterritorial del Sistema Nacional de Salud. La Dra. Rosario García de Vicuña es la coordinadora del Comité Técnico de esta estrategia y el Dr. Manuel Castañón, vicepresidente de la SER, es el representante de nuestra Sociedad en esta iniciativa.

### 1. GUÍAS DE PRACTICA CLINICA Y CONSENSO DE RECOMENDACIONES SER

Responsable: Petra Díaz del Campo Fontecha.

Actividades: véase Comisión de Guías de Práctica Clínica y Consensos.

### 2. OTRAS ACTIVIDADES UI:

#### a. Garantía Metodológica SER (A-SER).

Nuevo procedimiento, a través del cual la SER apoya los proyectos que pretenden responder a preguntas científicamente relevantes para el campo de la Reumatología mediante la aplicación del método científico. Son proyectos a los que se le concede la Garantía Metodológica SER (A-SER):

- Proyectos de investigación clínica, epidemiológica, básica o social.
- Documentos basados en la evidencia: Consensos con recomendaciones basadas en Evidencia Científica y Guías de Práctica Clínica (GPC).

La concesión de la Garantía Metodológica SER a un proyecto dependerá de la Comisión pertinente y, en atención a la naturaleza del mismo (Comisión de Investigación o Comisión de GPC y Consensos). Su supervisión se realizará por un metódico de la SER.

Se actúa en estos proyectos en dos fases: primero evaluando el proyecto inicial en cuanto a sus objetivos y metodología. La UI emite un informe sobre los puntos que deben ser modificados (en caso de que los haya). Posteriormente, cuando se recibe la versión definitiva del informe se realiza una evaluación de conclusiones en la que se determina si se han seguido las sugerencias de mejora, si se ha seguido el protocolo original y si las conclusiones del proyecto se ajustan a los objetivos.

Se han recibido ocho solicitudes de obtención de Garantía Metodológica SER en 2015:

#### Proyecto EARLY.

Evaluación y Actuación del Reumatólogo ante el paciente con Lupus Eritematoso Sistémico (GSK).

**Responsable de evaluación:** Petra Díaz del Campo Fontecha

**Actividades 2015:** Valoración del proyecto, elaboración del informe de valoración, presentación a la Comisión correspondiente para su aprobación. Proceso terminado.

#### Libro blanco para el abordaje precoz de la artritis reumatoide

(AbbVie).

**Responsable de evaluación:** Petra Díaz del Campo Fontecha.

**Actividades 2015:** Valoración del proyecto, elaboración del informe de valoración, presentación a la Comisión correspondiente para su aprobación. Proceso terminado.

#### Revisión de la Guía de Práctica Clínica sobre Lupus Eritematoso Sistémico.

(Servicio Canario de la Salud).

**Responsable de evaluación:** Petra Díaz del Campo Fontecha.

**Actividades 2015:** Valoración del proyecto, elaboración del informe de valoración, presentación a la Comisión

correspondiente para su aprobación. Proceso terminado.

#### Estándares e indicadores de calidad de la atención multidisciplinar en artritis psoriásica.

(AbbVie).

**Responsable de evaluación:** María Auxiliadora Martín Martínez.

**Actividades 2015:** Valoración del proyecto y elaboración del informe de valoración.

#### Estudio sobre el uso y aplicabilidad del concepto *target* en el tratamiento de la osteoporosis.

Consenso de expertos (Amgen).

**Responsable de evaluación:** María Auxiliadora Martín Martínez.

**Actividades 2015:** Valoración del proyecto, elaboración del informe de valoración, presentación a la Comisión correspondiente para su aprobación. Proceso terminado.

#### Documento de consenso SER sobre el uso de la ecografía y resonancia magnética en pacientes con Espondiloartritis, incluyendo la Artritis Psoriásica y Artritis Idiopática Juvenil.

**Responsable de evaluación:** Petra Díaz del Campo Fontecha.

**Actividades 2015:** Valoración del proyecto, elaboración del informe de valoración y presentación a la Comisión correspondiente para su aprobación.

#### Proyecto NEXUS.

Programa de formación médica continuada. (Roche).

**Responsable de evaluación:** Petra Díaz del Campo Fontecha.

**Actividades 2015:** Valoración del proyecto y elaboración del primer informe de valoración.



#### b. Asesorías (documentación y estadísticas)

##### **Documentación:**

Responsable: Mercedes Guerra.

Actividades: Ver Comisión de Relaciones Profesionales, Práctica Privada y Servicios al Socio.

##### **Apoyo a la elaboración de tesis:**

Responsables: Carlos A. Sánchez-Piedra y Fernando Sánchez Alonso.

Actividades: Asesoría metodológica y estadística de la tesis "Relación de la periodontitis con la expresión clínica y respuesta al tratamiento en pacientes con artritis reumatoide" de la Dra M<sup>a</sup> Beatriz Rodríguez Lozano.

#### c. Formación a rotantes externos

Responsable: María Auxiliadora Martín Martínez.

Durante el año 2015 dos profesionales de Reumatología rotaron en la UI

- **Raúl Menor**, adjunto de Reumatología del Hospital Universitario de Jerez de la Frontera rotó durante cinco meses en la unidad participando en la difusión científica del proyecto SjogrenSER y en la elaboración del manuscrito "Asociación entre títulos de anticuerpos antinucleares y enfermedades del tejido conectivo en una Unidad de Reumatología", pendiente de aceptación en Reumatología Clínica.
- **Nerea Errazquin**, residente de tercer año de Reumatología del Hospital Universitario de Donostia, rotó durante dos meses en la UI, participando en la actualización del proyecto CATALINA, que trata de elaborar un glosario que incluye índices de actividad, metrológicos, cuestionarios, escalas u otros instrumentos de medida utilizados en Reumatología.

Ambos rotantes compatibilizaron sus tareas con formación por parte de los técnicos de la Unidad en epidemiología y metodología de investigación, estrategias de búsquedas bibliográficas y análisis estadísticos.





Sociedad Española de  
**Reumatología**

Memoria Anual 2015 - 2016

## Comisión de guías de práctica clínica y consensos

Coordinadora: **Dra. Marta Larrosa Padró**

Dr. Juan Muñoz Ortego  
Dr. Miguel Ángel Abad Hernández

# Comisión de guías de práctica clínica y consensos

Nuestro papel como sociedad científica en la promoción de documentos de recomendaciones que faciliten la práctica clínica de los reumatólogos sigue siendo una prioridad, así como darles difusión tanto a nivel nacional como internacional. En este sentido, la SER ha centrado gran parte de los recursos de la Unidad de Investigación en realizar una labor muy intensa en esta área, trabajando en numerosos documentos de recomendaciones.

Se ha actualizado el procedimiento de convocatoria pública para la elección de los panelistas y coordinadores, con el objetivo de facilitar el acceso a cualquier interesado con experiencia en el tema. Se ha tratado de dar mayor transparencia y democracia a la composición de los paneles de expertos de estos documentos.

Durante el año 2015 han estado activos los siguientes proyectos:

## GUÍAS DE PRÁCTICA CLÍNICA



### Actualización de la Guía de Práctica Clínica para el Tratamiento de la Espondiloartritis Axial y la Artritis Psoriásica. (ESPOGUÍA).

#### Investigador principal:

Dr. Juan D. Cañete.

#### Coordinadora metodológica:

Petra Díaz del Campo Fontecha.

#### Grupo de trabajo:

Grupo multidisciplinario integrado por profesionales de reumatología, dermatología, enfermería especializada, rehabilitación y oftalmología, así como por dos pacientes.

#### Patrocinador:

AbbVie.

#### Objetivo principal:

Orientar a los profesionales sanitarios reumatólogos en la selección de recomendaciones, basadas en la evidencia científica disponible, sobre las intervenciones terapéuticas para el manejo de pacientes adultos con espondiloartritis axial (Es-

pAax) y con artritis psoriásica (APs).

#### Objetivos específicos:

- Incrementar las habilidades clínicas de los profesionales sanitarios implicados en la atención de personas con EspAax o APs, para mejorar así la calidad asistencial que les ofrecen.
- Reducir la variabilidad de la práctica clínica en el manejo terapéutico de estas patologías.
- Evaluar la eficacia, seguridad y eficiencia de las diferentes propuestas terapéuticas farmacológicas y no farmacológicas.
- Resumir la evidencia científica para incrementar el conocimiento de todos los profesionales participantes en el proceso de atención, esperando mejorar así la calidad de vida de sus pacientes.
- Establecer recomendaciones para homogeneizar la atención de los pacientes con EspAax y APs.
- Fomentar la colaboración entre los profesionales de las distintas especialidades, implicados en el manejo de los pacientes. En el caso concreto de la APs se considera esencial la colaboración Dermatología-Reumatología para el manejo adecuado de los pacientes.
- Elaborar un material informativo general para las personas afectadas por EspAax o APs y sus familiares y cuidadores, que les permita conocer mejor el proceso y los

elementos que inciden en el curso de la enfermedad.

#### Publicaciones:

- Cobo-Ibanez T, Villaverde V, Seoane-Mato D, Muñoz-Fernandez S, Guerra M, Díaz del Campo P, Cañete JD. Multidisciplinary dermatology-rheumatology management for patients with moderate-to-severe psoriasis and psoriatic arthritis: a systematic review. *Rheumatol Int.* 2015. DOI 10.1007/s00296-015-3377-z.

#### Simposio SER:

- Juan D. Cañete Crespillo. Guía de Práctica Clínica para el Tratamiento de la Espondiloartritis Axial y la Artritis Psoriásica. Primeras Recomendaciones. (Comunicación oral).
- Petra Díaz del Campo Fontecha. Guía de Práctica Clínica para el Tratamiento de la Espondiloartritis Axial y la Artritis Psoriásica. Proceso de elaboración. (Comunicación oral).

## Comisión de guías de práctica clínica y consensos

### CONSENSOS 2015

#### Actualización del Documento de Consenso de la SER Sobre el Uso de Terapias Biológicas en la Artritis Psoriásica (APs).

##### Investigador principal:

Dr. Juan Carlos Torre Alonso.

##### Coordinadora metodológica:

Petra Díaz del Campo Fontecha.

##### Grupo de trabajo:

Profesionales de Reumatología.

##### Objetivo principal:

Revisión y actualización de la evidencia con objeto de establecer recomendaciones vigentes y basadas en la mejor evidencia disponible orientadas a mejorar la calidad asistencial y ayudar a los especialistas en reumatología en la toma de decisiones terapéuticas de la APs.

##### Actividades en 2015:

Durante el año 2015 se puso en marcha el consenso de manera que se ha realizado la búsqueda, selección y revisión de la evidencia. Actualmente se están preparando los informes derivados de esta evidencia y la redacción de las primeras recomendaciones.

#### Actualización del Documento de Consenso de la SER Sobre el Uso de Terapias Biológicas en la Espondiloartritis Axial, excluyendo la forma psoriásica (EspAax).

##### Investigador principal:

Dr. Jordi Gratacós Masmitjà

##### Coordinadora metodológica:

Petra Díaz del Campo Fontecha.

##### Grupo de trabajo:

Profesionales de Reumatología.

##### Objetivo principal:

Revisión y actualización de la evidencia con objeto de establecer recomendaciones vigentes y basadas en la mejor evidencia disponible orientadas a mejorar la calidad asistencial y ayudar a los especialistas en reumatología en la toma de decisiones terapéuticas de la EspAax.

##### Actividades en 2015:

Durante el año 2015 se puso en marcha el consenso de manera que se ha realizado la búsqueda, selección y revisión de la evidencia. Actualmente se están preparando los informes derivados de esta evidencia y la redacción de las primeras recomendaciones.

#### Recomendaciones SER para el manejo clínico del paciente con artritis reumatoide que no puede utilizar Metotrexato.

##### Investigadora principal:

Dra. Sara Marsal Barril.

##### Coordinadora metodológica:

María Auxiliadora Martín Martínez.

##### Grupo de trabajo:

Profesionales de Reumatología.

##### Objetivo principal:

Elaborar de nuevo Recomendaciones basadas en evidencia científica y en opinión de expertos para el manejo clínico de pacientes con AR que no pueden tomar MTX.

Como objetivos específicos se plantean:

- Definir los motivos por los que un paciente con AR no puede tomar MTX (contraindicación, toxicidad, y falta de adherencia a dicho fármaco).
- Identificar los instrumentos de evaluación de la toxicidad y falta de adherencia a MTX.
- Definir estrategias terapéuticas para conseguir el control

de la actividad de la enfermedad en los pacientes con AR que no pueden utilizar MTX

##### Actividades en 2015:

Durante el año 2015 se realizaron cinco revisiones sistemáticas para la elaboración de las recomendaciones basadas en evidencia científica. Se consensuaron las recomendaciones mediante la técnica de consenso Delphi a dos rondas.

##### Otros resultados derivados de los Consensos

##### Publicaciones:

- Publicación del artículo principal del **Consenso de terapias biológicas en artritis reumatoide.**
- Sanmartí R, García-Rodríguez S, Álvaro-Gracia JM, Andreu JL, Balsa A, Cáliz R, Fernández-Nebro A, Ferraz-Amaro I, Gómez-Reino JJ, González-Álvaro I, Martín-Mola E, Martínez-Taboada VM, Ortiz AM, Tornero J, Marsal S, Moreno-Muelas JV. **Actualización 2014 del Documento de Consenso de la Sociedad Española de Reumatología sobre el uso de terapias biológicas en la artritis reumatoide.** Reumatol Clin. 2015. Sep-Oct; 11(5):279-94. doi: 10.1016/j.reuma.2015.05.001

##### Congreso SER:

- María Auxiliadora Martín Martínez. **Recomendaciones para el manejo del RCV en AR: evidencia científica y opinión de expertos.** (Ponencia).





 Sociedad Española de  
**Reumatología**

| Memoria Anual 2015 - 2016

## Comisión de programas científicos

Coordinadora: **Dra. Sagrario Bustabad Reyes**

Dr. José Vicente Moreno Muelas

Dr. Fernando Pérez Ruiz

Dr. Miguel Ángel González-Gay

## Comisión de programas científicos

La docencia es uno de los aspectos clave de esta sociedad científica, ya que apuesta claramente por la mejora de la formación de los socios, con el objetivo de poder ofrecer la mejor asistencia y calidad de vida a los pacientes reumáticos.

Cada año, se organizan tres eventos fundamentales para la mejora de la especialidad: el Congreso Nacional – cita formativa de referencia en el ámbito de la Reumatología- y dos simposios monográficos o, multidisciplinares.

### XLII CONGRESO NACIONAL DE LA SER



Del 18 al 21 de mayo se celebra el XLII Congreso Nacional de la SER L'Hospitalet- Barcelona (en el Palacio de Congresos de Barcelona-Fira Montjuïc). Se trata de la cita anual formativa de referencia que sirve como principal punto de encuentro docente de la Reumatología española y que espera reunir a cerca de un millar de especialistas.

Este año la novedad principal es que arranca el miércoles 18 de mayo, con la jornada previa de actualización, en vez del martes como era habitual, terminando un sábado. De este modo, se busca facilitar la presencia de aquellos reumatólogos que tienen restringidos los permisos para acudir a eventos científicos.

Otra novedad de este año ha sido el diseño de un nuevo formato de espacio de interacción y comunicación -denominado 'Área Médica I+D'- con el objetivo de resaltar la importancia de la investigación y proceso de desarrollo de las nuevas moléculas, una actividad clave en el progreso de la Ciencia y que merece un lugar destacado dentro de nuestro Congreso. Este espacio de intercambio de conocimientos estará dedicado exclusivamente a ofrecer a los especialistas información de productos en distintas fases de desarrollo, se podrán organizar reuniones o incluso pequeños talleres informativos con un grupo reducido de asistentes.

Desde un inicio se ha trabajado para generar un entorno cómodo y agradable, en el que fluya el intercambio de conocimiento y en el que resulte fácil cultivar las relaciones personales. El formato será parecido al de los últimos años, con

una dinámica 'sin parada'; y en la exposición de pósters se recupera el formato papel, que coexistirá con el digital.

El programa científico abarca todo el espectro de la especialidad. Se han organizado un total de 21 mesas (incluyendo 'Lo Mejor del Año' en investigación básica y clínica), 2 conferencias magistrales, 5 talleres, 3 tertulias, 10 mesas en colaboración con distintos laboratorios farmacéuticos, 9 desayunos con el experto, 2 cómo tratar y 7 simposios satélites. Además, de las habituales reuniones anuales de los grupos de trabajo de la SER. Este año se ha hecho un gran esfuerzo por incrementar la partida presupuestaria destinada a ponentes, de cara a poder contar con los mejores expertos con vistas a seguir manteniendo el Congreso de referencia de habla hispana en Reumatología. Para la mayoría de las actividades que se desarrollarán en este Congreso se ha solicitado la acreditación de Formación Continuada del Consell de Col·legis de Metges de Catalunya.

La exposición comercial contará con la participación de las siguientes entidades participantes: **AbbVie, Arafarma, Asacpharma, Bioibérica, Bristol-Myers Squibb, Celgene, Faes Farma, Gebro Pharma, Grupo Menarini, GlaxoSmithKline, Hospira, Janssen, Kern Pharma, Laboratorios Rubió, Laboratorios Viñas, Lilly, Merck Sharp & Dohme, Nordic, Novartis, Pfizer, Procure Health, Protein, Sandoz Farmacéutica, Roche Farma, Sanofi, Swedish Orphan Biovitrum, UCB Pharma.**

También, como viene siendo habitual desde hace años, habrá espacio para asociaciones de pacientes.



## Comisión de programas científicos

### SIMPOSIOS

#### VII SIMPOSIO DE ESPONDILOARTRITIS DE LA SER



El día 2 y 3 de octubre de 2015 se celebró el **VII Simposio de Espondiloartritis** de la Sociedad Española de Reumatología, en Girona (Fundació Auditori Palau de Congressos Girona), y que reunió a cerca de 300 reumatólogos que pudieron conocer las novedades más destacadas sobre esta patología.

En concreto, se abordaron temas de gran interés como los tratamientos biológicos actuales, los marcadores biológicos en espondiloartritis, la aportación de las técnicas de imagen, el riesgo cardiovascular en artritis psoriásica, y las primeras recomendaciones de la Espoguía de la SER, entre otras cuestiones.

#### *Accede al Programa científico.*

El comité científico de este simposio estuvo formado por: Dr. José Luis Andréu Sánchez, Dra. Sagrario Bustabad Reyes, Dra. Teresa Clavaguera Poch, Dra. Rosa García Portales, Dr. Miguel Ángel González-Gay Mantecón, Dr. José Vicente Moreno Muelas, Dr. Juan Mulero Mendoza, Dr. Fernando Pérez Ruiz, Dr. Rubén Queiro Silva.

Este evento contó con el patrocinio de **AbbVie, Celgene, Janssen, Kern Pharma, Merck Sharp & Dohme, Novartis, Pfizer, y UCB Pharma.**

#### I SIMPOSIO MULTIDISCIPLINAR DE LA SER (REUMATOLOGÍA, DERMATOLOGÍA, OFTALMOLOGÍA Y DIGESTIVO)



En Vigo, los días 26 y 27 de febrero, la Sociedad Española de Reumatología celebró el **I Simposio Multidisciplinar**, con la colaboración de la Academia Española de Dermatología y Venerología (AEDV), la Sociedad Española de Inflamación Ocular (SEIO) y el Grupo Español de Trabajo en Enfermedad de Crohn y Colitis Ulcerosa (GETECCU).

En este encuentro se trataron los últimos avances sobre diagnóstico y tratamiento de patologías como la artritis psoriásica, la uveítis o la enfermedad inflamatoria intestinal, que cursan con manifestaciones clínicas propias de las especialidades participantes en el encuentro.

Este evento, en el que se dieron cita cerca de 400 especialistas, contó con la colaboración de **AbbVie, Asacpharma, Hospira, Janssen, Kern Pharma, MSD, Novartis, Pfizer y UCB.**

#### *Accede al Programa científico.*

El Comité Científico estuvo formado por: Dr. Alfredo Adán Civera (Oftalmología), Dr. José Luis Andréu Sánchez (Reumatología), Dr. Ceferino Barbazán Álvarez (Reumatología), Dra. Sagrario Bustabad Reyes (Reumatología), Dr. Juan de D. Cañete Crespillo (Reumatología), Dr. Eugeni Domènech Morral (Aparato Digestivo), Dr. Alejandro Fonollosa Calduch (Oftalmología), Dr. Vicente García-Patos Briones (Dermatología), Dr. Miguel Ángel González-Gay Mantecón (Reumatología), Dr. Pedro Jaén Olasolo (Dermatología), Dr. José Vicente Moreno Muelas (Reumatología), Dra. Esperanza Pato Cour (Reumatología), Dr. Fernando Pérez Ruiz (Reumatología).

#### PRÓXIMOS SIMPOSIOS:

**IX Simposio de Artritis Reumatoide de la SER**, que tendrá lugar en Valencia, durante los días 30 de septiembre y 1 de octubre de 2016.

**V Simposio de Enfermedades Autoinmunes Sistémicas**, que se celebrará en A Coruña, en febrero de 2017.





## Comisión de becas y premios

Coordinadores: **Dr. Miguel Ángel González-Gay**  
**y Dr. Fernando Pérez Ruiz**

Dr. José Vicente Moreno Muelas  
Dr. Miguel Ángel Abad Hernández

# Comisión de becas y premios

Dentro del Plan de Fomento de la Investigación se hace un gran esfuerzo para mantener las becas, en distintas modalidades, y que en varias ediciones han sido dotadas con una inversión de hasta 350.000 euros.

## PREMIOS

### PREMIOS 2015

El pasado año, y con objeto de continuar difundiendo y potenciando las publicaciones de sus socios, la SER convocó sus premios para cualquier trabajo publicado o aceptado para su publicación desde el 1 de enero al 31 de diciembre del año 2014, en cualquier revista científica del ámbito médico, incluida Reumatología Clínica sobre varias patologías reumáticas. En concreto, durante el XLI Congreso Nacional de Sevilla se entregaron los siguientes galardones:

#### Premio a la mejor publicación en artritis reumatoide:

**Título:** *Serum levels of Vasoactive Intestinal Peptide as a prognostic marker in early arthritis.*

**Autores:** Carmen Martínez, Ana M. Ortiz, Yasmina Juarranz, Amalia Lamana, Iria V. Seoane, Javier Leceta, Rosario García-Vicuña, Rosa P. Gomariz, Isidoro González-Álvaro.

#### Premio a la mejor publicación en osteoporosis:

**Título:** *Prevalence of vertebral fractures and minor vertebral deformities evaluated by DXA-assisted vertebral fracture assessment (VFA) in a population-based study of postmenopausal women: the FRODOS study.*

**Autores:** E. Kanterewicz & E. Puigoriol & J. García-Barrionuevo & L. del Rio & M. Casellas & P. Peris & FRODOS Research Group.

#### Premio a la mejor publicación en espondiloartritis:

**Título:** *Variability in the prescription of non-biologic disease-modifying antirheumatic drugs for the treatment of spondyloarthritis in Spain.*

**Autores:** Lucía Silva Fernández, Sabina Pérez Vicente, María Auxiliadora Martín Martínez, Ruth López González, on behalf of the emARIL Study Group.

#### Premio a la mejor publicación en enfermedades autoinmunes sistémicas

**Título:** *Identification of lymphoma predictors in patients with primary Sjögren's syndrome: a systematic literature review and metaanalysis.*

**Autores:** María B. Nishishinya, Claudia A. Pereda, Santiago Muñoz Fernández, José M. Pego Reigosa, Iñigo Rúa Figueroa, José Luis Andreu, et al.

#### Premio a la mejor publicación en artrosis

**Título:** *Genome-wide DNA methylation analysis of articular chondrocytes reveals a cluster of osteoarthritic patients.*

**Autores:** Juan Fernández Tajés, Angel Soto Hermida, María E Vázquez Mosquera, Estefanía Cortés Pereira, Alejandro Mosquera, Mercedes Fernández Moreno, Natividad Oreiro, Carlos Fernández López, Jose Luis Fernández, Ignacio Rego Pérez, Francisco J Blanco.

#### Premio a la mejor publicación en artropatías microcristalinas y metabólicas:

**Título:** *Tophaceous gout and high level of hyperuricaemia are both associated with increased risk of mortality in patients with gout.*

**Autores:** Fernando Perez Ruiz, Lorea Martínez Indart, Loreto Carmona, Ana María Herrero Beites, Jose Ignacio Pijoan, Eswar Krishnan.

#### Premio a la mejor publicación en ciencia básica:

**Título:** *ImmunoChip Analysis Identifies Multiple Susceptibility Loci for Systemic Sclerosis.*

**Autores:** Maureen D. Mayes, Lara Bossini-Castillo, Olga Gorlova, José Ezequiel Martín, Xiaodong Zhou, Wei V. Chen, Shervin Assassi, Jun Ying, Filemon K. Tan, Frank C. Arnett, John D. Reveille, Sandra Guerra, María Teruel, Francisco David Carmona, Peter K. Gregersen, Annette T. Lee, Elena López-Isac, Eguzkine Ochoa, Patricia Carreira, Carmen Pilar Simeón, Iván Castellví, Miguel Ángel González-Gay, the Spanish Scleroderma Group, Alexandra Zhernakova, Leonid Padyukov, Marta Alarcó-Riquelme, Cisca Wijmenga, Matthew Brown, Lorenzo Beretta, Gabriela Riemekasten, Torsten Witte, Nicolas Hunzelmann, Alexander Kreuter, Jörg H.W. Distler, Alexandre E. Voskuyl, Annemie J. Schuerwegh, Roger Hesselstrand, Annika Nordin, Paolo Airó, Claudio Lunardi, Paul Shiels, Jacob M. van Laar, Ariane Herrick, Jane Worthington, Christopher Denton, Fredrick M. Wigley, Laura K. Hummers, John Varga, Monique E. Hinchcliff, Murray Baron, Marie Hudson, Janet E. Pope,

## Comisión de becas y premios

Daniel E. Furst, Dinesh Khanna, Kristin Phillips, Elena Schiopu, Barbara M. Segal, Jerry A. Molitor, Richard M. Silver, Virginia D. Steen, Robert W. Simms, Robert A. Lafyatis, Barri J. Fessler, Tracy M. Frech, Firas AlKassab, Peter Docherty, Elzbieta Kaminska, Nader Khalidi, Henry Niall Jones, Janet Markland, David Robinson, Jasper Broen, Timothy R.D.J. Radstake, Carmen Fonseca, Bobby P. Koeleman, and Javier Martin.

### Premio a la mejor publicación en epidemiología en enfermedades reumáticas:

**Título:** *Databases and registers: useful tools for research, no studies.*

**Autores:** Rafael J. Curbelo, Estíbaliz Loza, María Jesús García de Yébenes, Loreto Carmona.

### PREMIOS 2016

Este año 2016 se han vuelto a convocar 10 premios para cualquier trabajo publicado o aceptado para su publicación, desde el 1 de enero al 31 de diciembre del año 2015, en cualquier revista científica del ámbito médico, incluida Reumatología Clínica sobre varias patologías reumáticas. La novedad de este año es una nueva categoría en lupus eritematoso sistémico.

Por tanto, todas las áreas de interés son las siguientes: artritis reumatoide, osteoporosis, espondiloartritis, artritis psoriásica, enfermedades autoinmunes sistémicas, artrosis, artropatías microcristalinas y metabólicas, lupus eritematoso sistémico, ciencia básica y epidemiología en enfermedades reumáticas. Estos trabajos deberán haberse realizado fundamentalmente en un centro español y el investigador principal deberá ser socio de la SER. La entrega de los diplomas acreditativos será durante el XLII Congreso Nacional de la SER, que se celebrará en Barcelona.

## BECAS

### BECAS ACR 2015

El pasado año se otorgaron un total de 43 becas para asistir al Congreso del *American College of Rheumatology*, que se celebró del 6 al 11 de noviembre en San Francisco (California, EE.UU.). La Junta Directiva aprobó aumentar la partida para estas ayudas en 25.000€, con lo que finalmente se destinaron 85.000€ a las Becas ARC 2015. Los becados fueron los siguientes:

NOMBRE	HOSPITAL
Marta Arévalo Salaet	Hospital Univ. Parc Tauli
Estefanía Armas González	Hospital Universitario de Canarias
Eulalia Armengol Pérez	Hospital Univ. De Bellvitge
Nuria Barbarroja Puerto	IMIBIC/Hospital Reina Sofía
Juan Mª Blanco Madrigal	Hospital Univ. Basurto
Helena Borrell Paños	Hospital Univ. De Bellvitge
Lara Bossini	Inst. Parasitología y Biomedicina López-Neyra
Francisco David Carmona López	Inst. Parasitología y Biomedicina López-Neyra
Manuel José del Rey Cerros	Instituto de Investigación i+120c-tubre
María Jesús Domínguez Luis	Hospital Universitario de Canarias
Antonio Egües Dubuc	Hospital Universitario Donostia
Patricia Fernández Puente	INIBIC Inst. Investigación Biomédica de A Coruña
María García González	Hospital Universitario de Canarias
José Inciarte Mundo	Hospital Univ. Clínic
Cristina de Jesús Lajas Petisto	Hospital Univ. Clínic San Carlos
José Ramón Lamas López	Fund. Investig. Biomédica. Hosp. Clínic San Carlos
Irene María Llorente Cubas	Hospital Univ. La Princesa

Elena López Isac	Inst. Parasitología y Biomedicina López-Neyra
Raquel López Mejías	IDIVAL Fund. Inst. Inv. Marqués Valdecilla
Rosario López Pedrera	IMIBIC/Hospital Reina Sofía
Ana María Márquez Ortiz	Inst. Parasitología y Biomedicina López-Neyra
Javier Martín Ibañez	Inst. Parasitología y Biomedicina López-Neyra
María Martín López	Hospital Univ. 12 de octubre
Leticia Merino Meléndez	Hospital Univ. La Princesa
Mª Victoria Navarro Compán	FIBHULP Fund. Inv. Bioméd. Hosp La Paz
Otto Martín Olivas Vergara	Hospital Univ. 12 de octubre
Juan Gabriel Ovalles Bonilla	Hospital Univ. Gregorio Marañón
María Pascual Pastor	Hospital Univ. De Bellvitge
Fernando Pérez Ruiz (*)	Hospital Univ. de Cruces
Carlos Pérez Sánchez	IMIBIC/Hospital Reina Sofía
Leyre Riancho Zarrabeitia	Hospital Univ. Marqués de Valdecilla
Anne Riveros Frutos	Hospital Germans Trias i Pujol
Samantha Rodríguez Muguruza	Hospital Germans Trias i Pujol
Luis Rodríguez Rodríguez	Hospital Univ. Clínic San Carlos
Zulema Rosales	Hospital Univ. Clínic San Carlos
Patricia Ruiz Limón	IMIBIC/Hospital Reina Sofía
Virginia Ruiz-Esquide Torino	Hospital Univ. Clínic
Tarek Carlos Salman Monte	Hospital del Mar
Olga Sánchez Pernaute	Fundación Jiménez Díaz
Montserrat Santos Gómez	Hospital Can Misses
W. Alberto Sifuentes Giraldo	Hospital Univ. Ramón y Cajal
Beatriz Tejera Segura	Hospital Universitario de Canarias
Miren Uriarte Ecenarro	Hospital Univ. Donostia

\* No hizo uso de la financiación cediéndola en favor de sus compañeros.

## Comisión de becas y premios

### BECAS FER 2015

Dentro del **Plan de Fomento de la Investigación**, el pasado año se convocaron varias modalidades de becas, con una dotación global de **144.000 euros** (en primera convocatoria). En concreto, se han concedido las siguientes:

### Becas para estancias cortas en España o en el extranjero en 2015.

Dotación: 30.000 euros.

Becados:

- **Dra. Helena Borrell Paños.** Hospital Universitario De Bellvitge.
- **Dra. Tatiana Elizabeth Carranco Medina.** Hospital Universitario De Salamanca - Hospital Clínico.
- **Dr. Alejandro Gómez Gómez.** Hospital Universitario Clínico San Carlos.
- **Dra. Mónica Ibáñez Barceló.** Hospital Son Llàtzer.
- **Dra. Irene María Llorente Cubas.** Hospital Universitario De La Princesa.
- **Dra. Carmen Mata Martínez.** Hospital General Universitario Gregorio Marañón.
- **Dra. Laura Nuño Nuño.** Hospital Universitario La Paz.
- **Dra. Andrea Pluma Sanjurjo.** Hospital Universitario Vall d' Hebrón.
- **Dra. Neus Alicia Quilis Martí.** Hospital General Universitario de Alicante.
- **Dra. Lucía Ruiz Gutiérrez.** Hospital Universitario Príncipe de Asturias.
- **Dra. Belén Serrano Benavente.** Hospital General Universitario Gregorio Marañón.

### Becas de complemento para ampliación de estudios en el extranjero en 2015.

Dotación: 24.000 euros (otorgada una beca de 12.000€).

### Dra. Roxana María Rubio Vargas

**Hospital donde se realizó la estancia:** Leids Universitair Medisch Centrum (LUMC), Leiden, Holanda.

**Proyecto:** Programa formativo en investigación en el campo de las espondiloartritis en un centro de excelencia a nivel internacional.

### Becas para proyectos de investigación no financiados por agencias públicas (FIS, SAF).

Dotación: 88.000 euros.

Se han concedido dos becas (de 22.000€):

- **Dra. Paloma García de la Peña** (Grupo Hospitales de Madrid)

**Proyecto:** *Estudio de riesgo cardiovascular y disfunción endotelial en pacientes con gota y comparativa con otras patologías: conectivopatías y artropatías inflamatorias. Experiencia en un grupo multi-hospitalario español*

- **Dra. Sara Manrique Arija** (Hospital Regional Universitario de Málaga)

**Proyecto:** *Análisis de la Resistencia a la Insulina y la carga inflamatoria acumulada en los pacientes con Artritis Reumatoide.*

### BECAS DE ARTROSIS. CONGRESO EULAR 2015

La Sociedad Española de Reumatología y laboratorios **Bio-bérica Farma**, convocaron, por segunda vez, unas becas destinadas exclusivamente a trabajos aceptados que tratasen sobre artrosis para asistir al Congreso EULAR, que se celebró en Roma del 10 al 13 de junio de 2015. Se concedieron 9 becas.

Nombre	Hospital
Raquel Gago Fuentes	Complejo Hospitalario A Coruña
M <sup>a</sup> Dolores Mayán Santos	Complejo Hospitalario A Coruña
María Teruel Artacho	Hospital Marqués de Valdecilla
Jesús Mateos Martín	Complejo Hospitalario A Coruña
Valentina Calamia	Complejo Hospitalario A Coruña
Mercedes Fernández Moreno	Complejo Hospitalario A Coruña
Ángel Soto Hermida	Complejo Hospitalario A Coruña
Cristobal Orellana	Hospital de sabadell Parc Taulí
Patricia Fernández	Complejo Hospitalario A Coruña

## Comisión de becas y premios

### BECAS FER 2016

Un año más, la Fundación Española de Reumatología, ha considerado esencial desarrollar por un Plan de Fomento de la Investigación como línea estratégica irrenunciable. Para esta convocatoria 2016, el citado Plan contempla de nuevo una dotación de 144.000,00 € destinada a becas.

Las distintas modalidades de becas en esta convocatoria son las siguientes:

**1) Becas para realizar estancias cortas en España o en el extranjero durante el año 2016.**

Dotación: 30.000 euros

**2) Becas de complemento para ampliación de estudios en el extranjero durante el año 2016.**

Dotación: 24.000 euros

**3) Becas para proyectos de investigación NO financiados por el Plan Estatal de Investigación Científica y Técnica y de Innovación**

Dotación: 80.000 euros

Con preferencia en las siguientes áreas:

- Patogenia de la artritis reumatoide.
- Patogenia de las espondiloartritis.
- Patogenia y evaluación de la respuesta al tratamiento en artrosis.
- Epidemiología de las enfermedades reumáticas.
- Enfermedades sistémicas autoinmunes
- Otras enfermedades inflamatorias (microcristalinas, autoinflamatorias, etc.).

### BECAS PARA EL CONGRESO EULAR 2016 (ARTROSIS y ARTRITIS REUMATOIDE)

Para el próximo Congreso EULAR, que tendrá lugar en Londres del 8 al 11 de junio de 2016, se ha convocado la tercera edición de las **becas SER-Bioibérica** en trabajos aceptados sobre artrosis.

Además, por otra parte, también se ha convocado por primera vez las **becas SER-Lilly** para los 10 mejores trabajos aceptados sobre artritis reumatoide. Con ellas se pretende fomentar y dar relevancia a la producción científica en artrosis y en artritis reumatoide de los Servicios/Secciones o Unidades de Reumatología de los Hospitales españoles.







## Comisión de educación y formación

Coordinador: **Dr. Fernando Pérez Ruiz**

Dr. José Vicente Moreno Muelas

Dr. José Luis Andréu Sánchez

Dr. Miguel Ángel González-Gay

Subcomisión de docencia (pregrado y MIR)

Coordinadora: **Dra. Rosa García Portales**

Dra. Sara Marsal Barril

Subcomisión de formación continuada

Coordinador: **Dr. Fernando Pérez Ruiz**

Dr. Julio Medina Luezas

Dr. Rubén Queiro Silva

## Comisión de educación y formación

Dentro del ámbito de la docencia, cada año se llevan a cabo en torno a una veintena de iniciativas formativas anuales: cursos, escuelas, jornadas, y actividades de formación online. Se estima que anualmente se cubren cerca de 1.800 plazas formativas en distintas actividades.

### FORMACIÓN CONTINUADA

#### Escuela de Ecografía

Un año más, la escuela de Ecografía de la SER, coordinada por la Dra. Esperanza Naredo, junto con la Comisión de Formación (Docencia y Formación Continuada) –liderada por los Dres. Fernando Pérez Ruiz y Rosa García Portales-, han organizado un nuevo ciclo de cursos de Ecografía del Aparato Locomotor, que un año más se realiza con la colaboración de **AbbVie**. Este año, además de los cursos habituales de los distintos niveles de ecografía, se mantienen los cursos de ecografía en Reumatología Pediátrica y curso post-avanzado en ecografía del aparato locomotor, que en esta ocasión estará dedicado a la artropatía psoriásica. Los cursos se están desarrollando entre enero y octubre de 2016 en Alicante, Barcelona, Santiago de Compostela, Madrid y Sevilla.

Se trata de una actividad docente acreditada por la Comisión de Formación Continuada de las Profesiones Sanitarias de la Comunidad de Madrid (SNS) y destinada a diferentes perfiles profesionales.

#### Jornadas de formación en biosimilares



Debido a la llegada de los biosimilares en España, la SER puso en marcha un programa específico de formación en este ámbito, de cara a que los socios tengan la mayor información posible para tener claros estos conceptos en su práctica clínica habitual. Dicha formación se llevó a cabo en distintas áreas geográficas dando a conocer el posicionamiento de la SER sobre los fármacos biológicos, además de repasando el marco legislativo actual en la prescripción y dispensación de medicamentos biológicos; y de un taller de negociación eficaz.

El comité científico de esta actividad estuvo formado por los Dres. José Vicente Moreno Muelas, José Luis Andréu Sánchez, Miguel Ángel Caracuel Ruiz, Miguel Ángel Belmonte Serrano, Miguel Ángel Abad Hernández, Federico Díaz González y Fernando Pérez Ruiz.

En 2015 se celebraron estas jornadas en Córdoba, Valencia y Bilbao, Murcia, Zaragoza, Cáceres, Vigo, Valladolid, Madrid, Barcelona y Santa Cruz de Tenerife. Actualmente se encuentran los contenidos disponibles en la **plataforma de formación on line**.

#### IV Curso avanzado de patología ocular inflamatoria



Los días 11 y 12 de septiembre de 2015 se celebró en Santander una nueva edición de este curso, con el apoyo de **MSD**. Este curso de patología ocular inflamatoria, coordinado por los doctores Ricardo Blanco y Esperanza Pato, trató temas como la patología inflamatoria orbitaria, patrones y enfoque diagnóstico de las uveítis, vasculitis retiniana, etcétera. A este curso acudieron 25 especialistas.

Se trata de una actividad docente acreditada por la Comisión de Formación Continuada de las Profesiones Sanitarias de la Comunidad de Madrid (SNS), con 1,4 créditos.

#### Reumatopics 2015



Barcelona acogió la cuarta edición del curso Reumatopics que tuvo lugar los días 16 y 17 de octubre, gracias al apoyo de **Menarini**, y bajo la coordinación de los doctores Julio Medina y Fernando Pérez Ruiz.

En este encuentro formativo se abordaron cuestiones de interés como la evaluación de la calidad asistencial, el abordaje de las artritis microcristalinas, los tratamientos para el lupus o la colaboración multidisciplinar en enfermedades sistémicas. Alrededor de 82 asistentes participaron en este evento.

## Comisión de educación y formación

Este curso es una actividad docente acreditada por la Comisión de Formación Continuada de las Profesiones Sanitarias de la Comunidad de Madrid (SNS), con 1 crédito. Además, también está disponible su visualización en la [plataforma de formación on line](#).

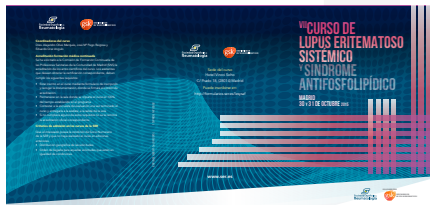
### I Foro de Terapias Biológicas el Lupus Eritematoso Sistémico



Como novedad, el pasado año se organizó el I Foro de Terapia Biológica en LES, el 29 de octubre en Madrid, con la colaboración de GSK.

En este encuentro, moderado por los Dres. Eduardo Úcar, Alejandro Olivé y José M<sup>a</sup> Pego, se abordaron los tratamientos biológicos en lupus, el control de la actividad en esta enfermedad y las controversias sobre cuándo iniciar la terapia biológica y cuándo interrumpirla. En concreto, contó con la asistencia de 57 especialistas y este curso es una actividad docente acreditada por la Comisión de Formación Continuada de las Profesiones Sanitarias de la Comunidad de Madrid (SNS), con 2,3 créditos.

### VII Curso LES y SAF



Se realiza anualmente desde el año 2009, y el pasado año celebró su VII edición, bajo la coordinación de los doctores

Alejandro Olivé, José M<sup>a</sup> Pego y Eduardo Úcar y gracias al apoyo de GSK. Este curso contó con 51 asistentes.

Durante los días que tuvo lugar el curso -30 y 31 de octubre- se trataron temas como el diagnóstico y clasificación del Lupus Eritematoso Sistémico y Síndrome Antifosfolípido. También se explicó las manifestaciones cutáneas y tratamiento del riesgo cardiovascular, entre otros muchos temas.

Se trata de una actividad docente acreditada por la Comisión de Formación Continuada de las Profesiones Sanitarias de la Comunidad de Madrid (SNS), con 2,5 créditos.

### II Curso de Esclerodermia, Raynaud y capilaroscopia (online y presencial)



El II Curso de Esclerodermia, Raynaud y Capilaroscopia constó de dos bloques: el primero se realizó online, a través de una plataforma web con la parte teórica del curso; y el segundo bloque fue presencial y práctico, y se celebró en Madrid el día 21 de noviembre.

Este curso ha estado coordinador por la Dra. Patricia Carreira Delgado y se trata de una actividad docente acreditada por la Comisión de Formación Continuada de las Profesiones Sanitarias de la Comunidad de Madrid (SNS), con 1,8 créditos.

### II Curso de Terapias biológicas



Los días 27 y 28 de noviembre se celebró en Madrid la se-

gunda edición de este curso, con el patrocinio de Hospira y bajo la coordinación de los Dres. Isidoro González Álvaro, Emilio Martín Mola y Fernando Pérez Ruiz.

Asistieron 35 socios y se trataron distintos aspectos relacionados con los biosimilares, la optimización del uso de las terapias biológicas y el futuro de la inmunomodulación en las enfermedades reumáticas, entre otros.

Este curso es una actividad docente acreditada por la Comisión de Formación Continuada de las Profesiones Sanitarias de la Comunidad de Madrid (SNS), con 1,6 créditos. Además, también está disponible su visualización en la [plataforma de formación online](#).

### I Jornada Marroquí-Española de Reumatología. "Terapias biológicas en Artritis Reumatoide"

La I Jornada Marroquí-Española de Reumatología, bajo el título: "Terapias biológicas en artritis reumatoide" y coordinado por los Dres. Manuel Tenorio y Beatriz Yoldi, se celebró el 16 de enero, en Rabat (Marruecos). Se abordó el tratamiento en pacientes durante el periodo de gestación, así como la prevención antituberculosa y los mecanismos de acción y dianas terapéuticas de las terapias biológicas, revisión de guías, fallo terapéutico, e inmunogeneicidad, seguridad en neoplasias, estrategias para optimización de dosis o la llegada de los fármacos biosimilares, entre otros temas.

### I Curso de Modelos de Gestión Eficiente



Los días 4 y 5 de marzo se llevó a cabo en Madrid el curso Modelos de Gestión Eficiente, con el apoyo de MSD. Esta iniciativa formativa estuvo coordinada por los doctores Fernando Pérez, Joan Miquel Nolla y Carlos Marras y asistieron 38 socios.

Entre los temas que se debatieron cabría destacar la eficiencia y sostenibilidad de los sistemas sanitarios, innovación en

## Comisión de educación y formación

gestión en el área ambulatoria y gestión de unidades clínicas, entre otros.

Se trata de una actividad docente y se ha solicitado la acreditación a la Comisión de Formación Continuada de las Profesiones Sanitarias de la Comunidad de Madrid (SNS).

### III Curso de Reumatología Pediátrica (online y presencial)



Un año más, la Sociedad Española de Reumatología, en colaboración con **Roche**, ha apostado por la mejora de la formación de los especialistas en el ámbito de la asistencia a niños y adolescentes en enfermedades reumáticas. De ahí, la puesta en marcha del III Curso de Reumatología Pediátrica, que tuvo un primer bloque on line con los contenidos teóricos y posteriormente se celebró la jornada presencial en Madrid los días 11 y 12 de marzo.

Este curso –al que acudieron 44 asistentes- es una actividad docente acreditada por la Comisión de Formación Continuada de las Profesiones Sanitarias de la Comunidad de Madrid (SNS), con 1,8 créditos. Estuvo coordinado por los Dres. M<sup>a</sup> Luz Gamir, Juan Carlos López y Consuelo Modesto.

### XV Curso de Tutores y Residentes

Los días 8 y 9 de abril se celebró en Córdoba el XIV Curso de Tutores y Residentes, gracias a la colaboración de **UCB**. El director del curso es el Dr. Indalecio Monteagudo, y el comité científico ha estado compuesto por los Dres. Indalecio Monteagudo, Fernando Pérez, Rosa García, Francisca Sivera, Juan Carlos Nieto y María Aparicio. Durante estos días se formaron 28 tutores y 70 residentes.

Se trata de una reunión que la SER lleva celebrando desde hace más de una década. Las relaciones profesionales, la docencia, el trabajo asistencial y las diferentes salidas tras finalizar el periodo de la residencia, el estado actual de la ECOE, la presentación de varios casos clínicos, entre otros,

fueron algunos de los temas tratados. También se habló de la comunicación con el paciente, la importancia de la ecografía en urgencias y las ventajas de una rotación externa fuera del medio hospitalario.

### Lo Mejor de Artritis Reumatoide



Por otra parte, los días 15 y 16 de abril se celebró en Madrid Lo Mejor de 2015 en Artritis Reumatoide, un curso que contó con el patrocinio de **Pfizer**, y que estuvo coordinado por los Dres. Alejandro Balsa, Fernando Pérez y Raimon Sanmartí. En este encuentro se trataron cuestiones como la investigación básica, los biosimilares, las comorbilidades y la imagen en AR, y se realizó una revisión sobre los tratamientos actuales y de futuro. A este evento formativo asistieron 131 especialistas. Se ha solicitado la acreditación a la Comisión de Formación Continuada de las Profesiones Sanitarias de la Comunidad de Madrid (SNS).

### II Curso básico de patología ocular inflamatoria



En Madrid los días 22 y 23 de abril, con el apoyo de **MSD** y coordinado por los doctores Ricardo Blanco y Esperanza Pato, tuvo lugar el II Curso básico de patología ocular inflamatoria. En concreto, 30 especialistas acudieron a esta actividad formativa, con el objetivo de ser una primera aproximación a la patología inflamatoria ocular, centrada, sobre todo, en su relación con las espondiloartropatías.

En la primera sesión se hizo una revisión teórica y un primer acercamiento, por parte de oftalmólogos, a la anatomía del ojo

y a parte de la patología inflamatoria: síndrome seco, episcleritis y escleritis. El segundo día se realizó una revisión teórica, por parte de oftalmólogos y reumatólogos, de la semiología de las uveítis y de la inflamación ocular, su enfoque diagnóstico, actualización terapéutica y presentación de casos clínicos para discusión con los asistentes. Además, hubo una parte práctica con presencia de pacientes.

Se ha solicitado la acreditación a la Comisión de Formación Continuada de las Profesiones Sanitarias de la Comunidad de Madrid (SNS).

### III Curso de Vasculitis de la SER



Los días 6 y 7 de mayo de 2016 se celebra, en Madrid, el III Curso de Vasculitis de la SER, coordinado por el Dr. Ricardo Blanco. En esta actividad formativa ha tratado sobre las vasculitis pediátricas, las técnicas de imagen en esta patología y sobre los conceptos básicos y clasificación de la misma, entre otros.

Esta edición está pendiente de resolución de la Comisión de Formación Continuada de las Profesiones Sanitarias de la Comunidad de Madrid (SNS) para la asignación de créditos.

## Comisión de educación y formación

### Talleres GeapsoSER



Los días 6 y 7 de mayo se llevaron a cabo en Madrid estos talleres sobre artritis psoriásica, coordinados por el Dr. Rubén Queiro y con el patrocinio de **Celgene**.

Entre las cuestiones que se trataron en este encuentro formativo cabría destacar la imagen, comorbilidades, casos clínicos difíciles y la colaboración con Dermatología.

Esta edición está pendiente de resolución de la Comisión de Formación Continuada de las Profesiones Sanitarias de la Comunidad de Madrid (SNS) para la asignación de créditos.

### ReumAPtopics



Un año más, la SER ha puesto en marcha, con el apoyo de Grupo Menarini, ReumAPtopics: II Jornadas de Reumatología para médicos de Atención Primaria, coordinado por los Dres. Fernando Pérez Ruiz y Sergio Giménez Bassalote (Coordinador nacional del grupo de aparato locomotor de SEMERGEN).

Se han celebrado en Barcelona, Málaga y Madrid. En ellas se han abordado los siguientes bloques: artrosis, artritis reumatoide, artritis microcristalinas y osteoporosis.

Esta edición está pendiente de resolución de la Comisión de Formación Continuada de las Profesiones Sanitarias de la Comunidad de Madrid (SNS) para la asignación de créditos.

## FORMACIÓN ONLINE

### Plataforma Lupus Review



El pasado año, como novedad, se lanzó la plataforma online Lupus Review ([www.lupusreview.ser.es](http://www.lupusreview.ser.es)), una iniciativa de la Sociedad Española de Reumatología, con la colaboración de **GSK**, que incluye los resúmenes de los mejores contenidos del "11th International Congress on Systematic Lupus Erythematosus, Viena 2015"

sobre Investigación básica y patogénesis, clínica, tratamiento y otros aspectos. Este proyecto fue coordinado y realizado por el Dr. Jaime Calvo Alén, experto de renombre en el ámbito de las enfermedades autoinmunes sistémicas.

Como se ha destacado en el apartado anterior, en formación online, también están disponibles los siguientes cursos, en los cuales se grabaron las ponencias y que se pueden visualizar en la [plataforma de formación online](#):

**Formación en Biosimilares**  
**Reumatopics on line 2015**  
**Terapias Biológicas on line**

## OTRAS ACTIVIDADES FORMATIVAS

### Plataforma ACR/ARHP Annual Meeting Review

La plataforma online ACR/ARHP (Annual Meeting Review) que contó con la colaboración de **Lilly**, reúne los resúmenes de los mejores contenidos del Congreso anual del *American College of Rheumatology* (ACR), celebrado en San Francisco. Estos videos, que recogen las principales novedades del Congreso norteamericano (por áreas temáticas), han sido realizados por seis expertos de renombre en el campo de la Reumatología y la iniciativa ha sido coordinada por el Dr. Fernando Pérez Ruiz. La Dra. Lucía Silva se ocupó de la artritis reumatoide clínica, el Dr. Alejandro Balsa del tratamiento de la artritis reumatoide, el Dr. José M<sup>a</sup> Pego de las Enfermedades Autoinmunes Sistémicas (EAS), la Dra. Victoria Navarro de las espondiloartritis, el Dr. Francisco Blanco de la Ciencia básica y el Dr. Alejandro Olivé del apartado de miscelánea.

En esta plataforma también se pueden visualizar los vídeos grabados por los mismos expertos y emitidos los días 9, 10 y 11 de noviembre en *streaming* durante el congreso estadounidense, con el objetivo de que todos aquellos socios que no pudieron desplazarse al mismo, tuvieran información actualizada de las últimas novedades en Reumatología. Una iniciativa en la actualización de conocimientos de forma inmediata y a tiempo real.

### Rotaciones en uveítis

La Dra. Esperanza Pato ha coordinado durante el pasado año 2015 rotaciones en uveítis con la finalidad de enseñar el funcionamiento y manejo de la uveítis en las consultas multidisciplinarias (Oftalmología y Reumatología), así como complementar la formación de especialistas en Reumatología en el campo de la inflamación ocular, en la práctica clínica. En concreto, se realizaron 8 rotaciones, gracias a esta actividad patrocinada por **MSD**.

Esta iniciativa formativa se realiza en los hospitales españoles que cuentan específicamente con consultas de uveítis, con suficiente experiencia para admitir rotantes y poder enseñar durante un periodo el funcionamiento de la misma.

#### On-line Course on Rheumatic Diseases

La Sociedad Española de Reumatología ofreció a los residentes de 3er y 4º año la posibilidad de acceder al prestigioso curso online de EULAR sobre enfermedades reumáticas, para mejorar conocimientos, habilidades y capacidades de la especialidad. En concreto, esta actividad consta de 42 módulos de temas específicos relacionados con la Reumatología y tiene una duración de dos años.

Se tramitaron 24 solicitudes que están realizando el curso actualmente con los materiales de EULAR.

#### Eular Textbook

Actualmente, se están formando más de 600 reumatólogos dentro del Programa de formación EULAR en Enfermedades Reumáticas (Eular Textbook), una iniciativa de alto valor científico impulsada por la SER y BMS, y bajo la coordinación de los doctores Xavier Juanola y Raimon Sanmartí.

La estructura formativa de este contenido científico se basa en el prestigioso Eular textbook on Rheumatic Diseases, editado por la European League Against Rheumatism (EULAR), y la estructura formativa es de 2 años para completar 8 módulos (4 módulos por año). En concreto, se trata de una actividad docente acreditada por la Comisión de Formación Continuada de las Profesiones Sanitarias de la Comunidad de Madrid-Sistema Nacional de Salud con un importante número de créditos.

#### Proyecto CRETA

El objetivo principal de este proyecto es implementar en las Unidades/Servicios de Reumatología de los centros participantes una cultura de trabajo orientada a la calidad y la excelencia, dirigida a aprovechar los recursos disponibles y mirando por la sostenibilidad del sistema y la calidad en la atención a los pacientes. Asimismo, tiene por objetivo secundario que los participantes aprendan a evaluar a sus Unidades/Servicios, buscando las principales áreas de mejora, para posteriormente elaborar e implementar un plan de mejora de la calidad en atención a sus propias necesidades.

Esta iniciativa ha consistido en la realización de un programa de formación dirigido al personal de los Servicios de Reumatología para que conozcan y comprendan los conceptos de calidad y excelencia, mejora continua, control de calidad, normas ISO y el modelo europeo de EFQM (European Foundation of Quality Management).

Esta actividad, dirigida por la Dra. Paloma Vela y por el Dr. Santiago Muñoz, cuenta con el patrocinio de Roche. En concreto, se han reclutado 29 centros para formar parte de este programa de formación de calidad en Reumatología.

#### Programa de formación en Reumatología de la red comercial y médica de Novartis

El laboratorio **Novartis** ha solicitado la colaboración de la Sociedad Española de Reumatología para formar a su red de ventas y profundizar en algunos conceptos específicos dentro de la Reumatología. El programa de formación finalizará con un test de conocimientos y distintas sesiones interactivas como formación continuada para refrescar conceptos. Esta iniciativa, coordinada por el Dr. Xavier Juanola Roura, ha arrancado en abril de 2016.



 Sociedad Española de  
**Reumatología**


Memoria Anual 2015 - 2016

## Comisión de fondo documental y publicaciones

Coordinador: **Dr. Rubén Queiro Silva**

Dr. José Vicente Moreno Muelas  
Dr. Miguel Ángel Abad Hernández

## REUMATOLOGÍA CLÍNICA



La revista *Reumatología Clínica*, que está editada por la Sociedad Española de Reumatología y el Colegio Mexicano de Reumatología, es la única revista en español sobre Reumatología indexada en MedLine (desde 2011). Actualmente, el Dr. Luis H. Silveira, del Instituto Nacional de Cardiología de México, es el editor; mientras que el Dr. Francisco Blanco es el co-editor de la publicación. Se editan 6 números ordinarios de periodicidad bimestral y un nº extraordinario con motivo del XLII Congreso.

Incluye artículos originales de investigadores, casos clínicos y revisiones. Los artículos son revisados por pares antes de aceptar su publicación. Se obtiene por suscripción (incluida en la cuota a socios), en papel y *on-line*. Está incluida en Excerpta Medica, Biosis, Embase. Editorial Elsevier.





## Comisión de comunicación y relaciones con pacientes

Coordinadora: **Dra. Montserrat Romera Baurés**

Dr. José Vicente Moreno Muelas

Dr. Manuel Castaño Sánchez

Dr. Juan Muñoz Ortego

Dr. José Luis Andréu Sánchez

## Comisión de comunicación y relaciones con pacientes

Desde la SER se llevan a cabo diversas acciones y campañas de comunicación con el objetivo de concienciar sobre este tipo de afecciones -que se estima afectan a uno de cada cuatro adultos en España-, así como sobre la importancia del papel del reumatólogo. También hemos hecho un esfuerzo importante por mejorar la difusión a través de las redes sociales, y por una más eficaz comunicación con los socios.

### Rediseño web y redes sociales



En 2015 se ha realizado el rediseño y reestructuración de la página web de la Sociedad Española de Reumatología ([www.ser.es](http://www.ser.es)) de modo que ya es más atractiva y moderna, al mismo tiempo que permite a todos los usuarios una navegación más ágil, intuitiva y sencilla. Además, una de las novedades que ofrece es la compatibilidad con todos los dispositivos móviles. Esta actualización era necesaria para facilitar el acceso a los contenidos de interés tanto para los profesionales como para los pacientes. También se está haciendo una labor de actualización de contenidos de cara a mejorar la divulgación entre la población general.

Por otra parte, resulta significativa nuestra presencia de en las redes sociales, alcanzando una comunidad de más de 10.000

seguidores. Entre ellas, cabría destacar el Twitter @SERReumatología (con casi 4.400 seguidores a finales del 2015, y un incremento del 35% respecto al año anterior), así como la comunidad de Facebook 'Reumatología y pacientes' (con más de 2.800 seguidores y un aumento del 55% respecto al ejercicio anterior). Estos datos corroboran el éxito de nuestra sociedad científica como fuente fiable respecto a las enfermedades reumáticas, aún grandes desconocidas en nuestro país.

### Impactos en medios y encuentro con periodistas

Lo que no se comunica, no existe. Por eso, consideramos clave contar quiénes somos, qué hacemos, qué es la Reumatología y todo lo que conlleva. Lo hacemos a través de diversos canales como la página web, las redes sociales, envío de notas de prensa, organización de ruedas de prensa, gestiones de entrevistas con expertos, etcétera. En este sentido, debemos agradecer una vez más a nuestro panel de portavoces que tan amablemente nos ayudan atendiendo a las preguntas de los medios de comunicación a mejorar la difusión y conocimiento sobre las enfermedades reumáticas.

Para conocer con detalle las necesidades de los medios de comunicación hemos mantenido un encuentro con periodistas de renombre en el ámbito sanitario que nos han asesorado y dado ciertas claves para mejorar la comunicación externa, con el objetivo de llegar de forma más eficaz a la población general. En este sentido, vamos en buen camino porque se sigue incrementando nuestra presencia en medios de comunicación como lo confirman los más de 2.000

impactos registrados en 2015, con una valoración económica estimada de cerca de 2,5 millones de euros.

### Campaña de concienciación sobre gota



Actualmente hemos puesto en marcha la segunda edición de la campaña 'No des pie a la gota', bajo el lema: 'Un paso más en la gota' –con el apoyo de Menarini-, con la finalidad de concienciar a la población sobre esta patología reumática sobre la que existen muchos falsos mitos y que se ha convertido en la principal causa de artritis en adultos. Están previstas diversas acciones divulgativas como talleres de cocina para pacientes. En esta ocasión también contaremos con el apoyo del presentador y cantante, Bertín Osborne, padrino de la campaña. Además, también colabora en esta iniciativa la asociación de pacientes ConArtritis.

# Comisión de comunicación y relaciones con pacientes

## Comunicación interna con los socios



Consideramos que es clave mantener a los socios informados sobre todo lo que hacemos, por ello seguimos promoviendo de forma frecuente el envío de boletines informativos tanto generales como especiales o monográficos, para que conozcan cualquier aspecto que les pueda interesar. Poco a poco, se ha ido mejorando el diseño de los mismos, de modo que sean de mayor utilidad y más atractivos.

También seguimos comprometidos con la revista Los Reumatismos –de periodicidad trimestral y también disponible en la página web de la SER (apartado de publicaciones)–, que incluye noticias de interés relacionadas con la especialidad.

## Un paso más en transparencia

Históricamente, la SER ha sido pionera en la instauración de diversos procedimientos para garantizar la máxima independencia, rigurosidad y transparencia en los mismos. Pero, posiblemente, hasta la fecha no han trascendido más allá de nuestros socios que siempre han tenido a su disposición toda la información deseada.

En el momento actual en que vivimos, se exige cada vez más a todo tipo de organismos una mayor transparencia en su gestión, lo cual garantiza una mayor confianza y credibilidad. Por ello, la SER quiere posicionarse y este año ha hecho una firme apuesta por mostrar este aspecto que nos caracteriza a través de una campaña de comunicación exclusiva sobre transparencia.

Además, este año coincide con la entrada en vigor de la publicación por parte de las compañías adscritas al Código de Buenas Prácticas de la Industria Farmacéutica de todas las

transferencias de valor realizadas en 2015 a profesionales sanitarios y organizaciones sanitarias derivadas de las donaciones, actividades formativas y reuniones científico-profesionales, prestación de servicios e I+D. En esta línea, también hemos sido pioneros en firmar un convenio en materia de transparencia con la Asociación Nacional Empresarial de la Industria Farmacéutica (Farmaindustria) para promover, ampliar y reforzar la colaboración y, en particular, la transparencia en las relaciones entre profesionales y laboratorios en ámbitos como la formación y la investigación. Este convenio supone un paso más en el compromiso de nuestra sociedad científica para reforzar y garantizar la máxima transparencia en todas las iniciativas que realizamos de forma conjunta.

Próximamente estará disponible en nuestra página web un apartado concreto de transparencia, con contenidos relativos a la gestión de todas las actividades que realizamos, fuentes de financiación, cuentas de resultados, etc.

## II Congreso de pacientes con enfermedades reumáticas



En 2015 se organizó la segunda edición del Congreso de pacientes con enfermedades reumáticas, un verdadero foro de encuentro de los pacientes reumáticos y sus organizaciones. Se celebró los días 23 y 24 de octubre en Barcelona, y también se retransmitió vía streaming. En el Comité Científico se contó con la participación de las principales asociaciones de pacientes a nivel nacional y con la colaboración del Ministerio de Sanidad, Servicios Sociales e Igualdad.

Se consiguió generar un entorno de confianza y ofrecer contenidos de gran interés como la equidad en el sistema sanitario, la atención multidisciplinar, los biosimilares, las asociaciones de pacientes del futuro, el soporte psicológico y ejemplos de historias de retos y superación. Una de las figuras estrella de este congreso fue la plusmarquista paralímpica, Teresa Perales, que habló de la importancia de ser positivo frente a la enfermedad en su charla “La fuerza de la actitud”. Los contenidos de este evento están disponibles en la página web de la SER.

En este congreso se contó con la participación de **AbbVie, Celgene, Janssen, Lilly, MSD, Roche y Pfizer.**





 Sociedad Española de  
Reumatología

Memoria Anual 2015 - 2016

## Comisión de Responsabilidad Social Corporativa (RSC)

Coordinador: **Dr. Rafael Cáliz Cáliz**

Dra. Beatriz Yoldi Muñoz

## Comisión de Responsabilidad Social Corporativa (RSC)

Una nueva línea estratégica busca mejorar la calidad de vida de los pacientes reumáticos a través de acciones de forma conjunta. También, cada año, se apuesta por impulsar la Responsabilidad Social Corporativa.

En esta misma línea, se ha organizado la tercera edición del campamento de verano para niños con enfermedades reumáticas que tuvo lugar en una granja escuela de la localidad madrileña de Brunete, y en el cuál casi 40 niños de entre 8 y 14 años de todo el territorio nacional, pudieron disfrutar de esta iniciativa.

Entre los objetivos principales se busca fomentar la autonomía de los niños, favorecer su incorporación a las actividades de la vida cotidiana, mejorar sus relaciones sociales y enseñarles hábitos de vida saludables, entre otros. En esta edición contamos con un padrino de excepción: el jugador de baloncesto de la NBA, José Manuel Calderón, que participó en el acto de clausura.

Desde la Sociedad Española de Reumatología consideramos que este tipo de actividades resultan muy gratificantes porque favorecen la mejora tanto física como anímica de los niños, ya que les ayuda a aprender a manejar mejor sus síntomas y conviven durante unos días con otros niños que se encuentran en su misma situación.

Para su desarrollo, además de los monitores de tiempo libre, se contó con un equipo de cuidadores formado por un reumatólogo pediátrico, una enfermera y un fisioterapeuta que se encargaron de supervisar en todo momento las actividades para que se adecuasen a las características de estos niños

y para ofrecer soporte médico en caso necesario. Las encuestas de satisfacción realizadas entre los padres han dado resultados tremendamente positivos, lo que avala el respaldo de este proyecto.

También contamos con la colaboración de las asociaciones de pacientes: LIRE (Liga Reumatológica Española), Coordinadora Nacional de Artritis (ConArtritis), Federación Española de Lupus (Felupus), Coordinadora Española de Asociaciones con Espondilitis (Ceade), Fundación Fibromialgia, Asociación Española de Síndrome de Sjögren, Acción Psoriasis y Asociación Española contra la Osteoporosis (AECOS).

Por ello, este año se ha decidido llevar a cabo la cuarta edición de este campamento de verano para niños con enfermedades reumáticas, que tendrá lugar del 2 de julio al 16 de julio de 2016, que esperamos tenga el mismo éxito tanto para los participantes como para los familiares y para el cual también contaremos con el apoyo y colaboración de las asociaciones de pacientes.

**Campamento de verano 2015**  
PARA NIÑOS CON ENFERMEDADES REUMÁTICAS  
Del 27 junio al 11 julio

ORGANIZADO POR:  
Sociedad Española de Reumatología

INFORMACIÓN E INSCRIPCIONES:  
www.ser.es | campamento@ser.es  
TEL: 91 576 77 99  
reumatologiaypacientes  
@SEReumatologia

PLAZO DE SOLICITUD:  
Del 16 de abril al 15 de mayo de 2015

GRANJA ESCUELA ALBITANA  
Camino de las Caudalosas, s/n  
28690 Brunete-Madrid

COLABORAN:



 Sociedad Española de  
**Reumatología** | Memoria Anual 2015 - 2016

## Comisión de Tecnología de la Información y Comunicación (TIC)

Coordinador: **Dr. Miguel Ángel Belmonte Serrano**

Dr. Miguel Ángel Abad Hernández

## Comisión de Tecnología de la Información y Comunicación (TIC)

Desde la SER, en los últimos años se ha hecho una firme apuesta por impulsar y desarrollar las nuevas tecnologías no sólo para mejorar la gestión y procedimientos internos que nos permiten ser más eficientes, sino para poder ofrecer más y mejores servicios a los socios.

En este sentido, el pasado año se realizó una auditoría tecnológica interna con el objetivo de optimizar toda la estructura informática de la SER, siempre garantizando el mantenimiento e, incluso, mejorando el soporte técnico de los servicios que se ofrecen a los socios. En este sentido, se trabajó para la consolidación del mayor número de plataformas para agrupar un gran fondo de conocimiento.

A principios de este año 2016, contamos con la incorporación en plantilla de un responsable TIC, que se dedica tanto al asesoramiento tecnológico en los distintos proyectos de la SER que lo requieran, como al diseño, estructura y mantenimiento de la nueva página web, aplicaciones de grupos de trabajo, aplicación móvil App-SER, proyectos de la Unidad de Investigación (Biobadaser, Biobadamerica, Carma, Relesser, Uveitis, etcétera).

A su vez, se encarga de gestionar la parte de sistemas, redes y comunicaciones de servidores que actualmente se encuentran alojados en un "cloud data center", llevando a cabo tareas de mantenimiento, reestructuración y supervisión de los mismos. Además, se ha llevado a cabo un concurso de proveedores de comunicaciones e infraestructura cloud para los servidores, con el objetivo de mejorar los servicios, dimensionar adecuadamente las necesidades tecnológicas de la SER y reducir costes. Tras evaluar las distintas ofertas, se optó por permanecer con Telefónica, logrando un ahorro aproximado del 50% con respecto a la propuesta del ejercicio anterior.

En este ámbito, también se ha desarrollado una aplicación de la SER, App-SER, que se pueda descargar para todos los

dispositivos móviles, es decir, multiplataforma (iOs y Android), independiente y propietaria, integrada con la web de la SER. Esta App contará con información de interés de la página web, dividirá en dos áreas: PROFESIONALES y PACIENTES.

En concreto, en el apartado de profesionales se incluirán: [Publicaciones](#) (Manual de la SER), [Eventos](#) (Congresos, Simposios y Cursos), [Becas](#), [Investigación](#) (Guías de práctica clínica finalizadas), [Noticias](#), [Enlaces](#), [Geolocalizador de centros](#), [Calendario](#) y [Contactos](#).







 Sociedad Española de  
**Reumatología**

| Memoria Anual 2015 - 2016

## Comisión de actividades canalizadas/ iniciativas externas de socios

Coordinador: **Dr. Julio Medina Luezas**

Dr. Miquel Àngel Belmonte Serrano

## Comisión de actividades canalizadas/iniciativas externas de socios

Las actividades canalizadas, han venido constituyendo principalmente un servicio al socio, y han contribuido al mantenimiento de actividades dentro de nuestra sociedad que carecen de financiación específica.

En el año 2015 se han tramitado mediante donación, convenio o contrato 134 nuevas actividades, por un importe total de **972.190,90 €\***, de los cuales:

- **870.064,99 €** se han destinado a los socios: para ayudas de personal que realiza tareas administrativas, asistenciales o de investigación en un Servicio/Sección/Unidad de Reumatología; adquirir equipos necesarios para su práctica habitual (ecógrafo, densitómetro, capilaroscopia, microscopio, equipos y software informático, material fungible, etc.); asistir u organizar un evento (reunión científica, curso, congreso nacional o internacional de Reumatología, etc.); suscribirse a una revista científica; contratar la traducción de artículos al inglés, etc.
- **102.125,91 €** es lo que ha percibido la FER por su gestión. Con este dinero se financian servicios que no cuentan con patrocinio (asesorías, becas, Biblioteca, etc.)

\*Estas cifras corresponden al periodo comprendido entre el 1 de enero de 2015 al 31 de diciembre de 2015.

### Iniciativas Externas de Socios (IES)

Para adecuarse a la norma del Protectorado de Fundaciones y a las recomendaciones de nuestros auditores, y con el fin de garantizar una mayor transparencia, control y trazabilidad en las acciones financiadas, este año se ha llevado a cabo una actualización en la normativa de las actividades canalizadas que han pasado a denominarse "**Iniciativas Externas de Socios (IES)**".

Con las IES la Fundación Española de Reumatología seguirá dando el servicio a socio y favoreciendo el funcionamiento de numerosas Unidades de Reumatología, atendiendo necesidades de personal, material, formación, etc. Toda la información se encuentra disponible en la página web de la SER ([www.ser.es](http://www.ser.es))

### Tipos de IES

Las iniciativas externas de socios dentro de la Fundación de la Sociedad Española de Reumatología podrán ser de los siguientes tipos:

- 1) **Iniciativas de apoyo de personal.** Se podrán conducir actividades de apoyo de personal en aquellas que se incorpore una memoria del proyecto (técnica y económica justificativa) y exista exclusivamente un solo beneficiario de esta ayuda. Se inhabilita la posibilidad de la sobre-dotación económica de actividades de personal ya contratado a jornada completa. Su valoración será llevada a cabo por la Comisión de Becas + Comisión Canalizadas para su comprobación de adaptación a fines. En ningún caso se contempla dejar remanentes para otros usos distintos de los que establece la memoria. El solicitante será exclusivamente un socio de la SER. Las tasas administrativas serán del 10% de la transferencia de valor.
- 2) **Equipos.** Compra de equipos justificados con el proyecto (coste 10%). El solicitante ha de ser exclusivamente un socio de la SER.
- 3) **Iniciativas de Formación.** Se podrán llevar a cabo actividades de formación que estén soportadas previamente sobre

una memoria formativa y económica. Su valoración será llevada a cabo por la Comisión de Docencia y Formación Continuada + Comisión de Canalizadas + Responsables UGC/UI para su comprobación de adaptación a fines. Los honorarios del proyecto estarán de acuerdo a los estándares que marca la SER o a un valor justo de mercado en función de la carga, si ésta va más allá de una estricta tarea de coordinación. El coste para este tipo de proyectos deberá ser evaluado, ya que no dependerá de una tarifa concreta, sino que irá vinculada a su carga en gestión o revisión (con un mínimo del 10%). En ningún caso se contempla dejar remanentes para otros usos distintos de los que establece la memoria. El solicitante será exclusivamente un socio de la SER, que actuará como coordinador y se responsabilizará de la ejecución del proyecto desde el punto de vista técnico y económico. La SER se reserva el derecho de actuar de Secretaría Técnica o similar en este tipo de proyectos.

4) **Iniciativas de Investigación.** Se podrá dar apoyo a las actividades de investigación que estén soportadas previamente por una memoria formativa y económica. Su valoración será llevada a cabo por la Comisión de Investigación + Comisión de Canalizadas + Responsables UGC/UI para su comprobación de adaptación a fines. La comisión de investigación puede solicitar la opinión, no vinculante, de ANECA, UI-FER u otros organismos de reconocido prestigio. Los honorarios del proyecto (coordinadores, colaboradores o investigadores) estarán de acuerdo a los estándares que marca la SER o instituciones de investigación similares. El coste de gestión para este tipo de proyectos deberá ser evaluado, ya que no depen-

## Comisión de actividades canalizadas/iniciativas externas de socios

derá de una tarifa concreta sino que irá vinculada a su carga en gestión o revisión (con un mínimo del 10%). En ningún caso se contempla dejar remanentes para otros usos distintos de los que establece la memoria. El solicitante siempre será un socio de la SER, que actuará como coordinador/IP y se responsabilizará de la ejecución del proyecto y autorización de gastos. La SER se reserva el derecho de actuar de Secretaría Técnica/CRO o similar en este tipo de proyectos.

### Vinculación contractual y duración de los proyectos

- Los proyectos siempre tendrán una duración determinada y establecida en el convenio o contrato.
- No es posible mantener remanentes para otros usos distintos de los establecidos en la memoria.
- Los gastos han de estar siempre justificados y relacionados en tiempo y forma con la razón y el calendario del proyecto. En el caso de tratarse de congresos, cursos o similares, deberá adjuntarse justificante nominativo de la inscripción y asistencia al evento.
- Sólo se admitirán convenios, contratos o donaciones que estén respaldados, previamente a su firma, por su memoria técnica y económica. No se contemplan donaciones/contratos/convenios a un fondo indeterminado de formación o investigación sin el nombre del proyecto que se desea apoyar y su investigador principal o responsable.
- Las donaciones a fines fundacionales deberán contemplar siempre el nombre del proyecto que se desea apoyar y su investigador principal o responsable.
- El responsable de la actividad deberá asumir el compromiso de facilitar las actuaciones de control que se consideren oportunas por parte del Patronato de la FER.
- Todos los proyectos gestionados podrán aparecer en la página web de la SER al igual que el resto de iniciativas SER.





 Sociedad Española de  
**Reumatología**

| Memoria Anual 2015 - 2016

## Comisión de relaciones profesionales, práctica privada y servicios al socio

Coordinadora: **Dra. Beatriz Yoldi Muñoz**

Dr. Juan Muñoz Ortego  
Dra. Mercedes Morcillo Valle

# Comisión de relaciones profesionales, práctica privada y servicios al socio

Los socios son la pieza fundamental de nuestra sociedad científica. Cada año trabajamos para mejorar los servicios que les podemos ofrecer como la biblioteca virtual, asesorías científicas, ayuda en tesis, etcétera.

## Asesorías bibliográficas recibidas a través de la Biblioteca Virtual JRQ y Tesis

En 2015 se realizaron 28 asesorías bibliográficas, y hasta la fecha en el 2016 se han llevado a cabo 6 asesorías de este tipo. Mientras que el pasado año se recibieron 18 tesis y otras 17 recibidas este año.

## BIBLIOTECA VIRTUAL JAIME ROTÉS QUEROL (BVJRQ)



En 2015 se lanzó el dominio propio de la Biblioteca Virtual Jaime Rotés Querol: [bibliotecavirtual.ser.es](http://bibliotecavirtual.ser.es) en una plataforma web, actualizada, atractiva visualmente, de fácil navegabilidad, y con la

incorporación de todas las fuentes de información de manera más útil, que ha contado con el patrocinio de **Celgene**.

Está accesible a través de la home de la página [www.ser.es](http://www.ser.es) y se ha hecho una importante labor de promoción a los socios a través de diversas vías (boletines informativos y presencia en Simposios y Congresos).

Además, la Biblioteca Virtual JRQ tiene un servicio de foro en cada página y en cada sección de la web en el que se pretende fomentar el intercambio de información entre los usuarios de la web. En estos foros se recogen opiniones, observaciones, dudas, consultas o cualquier otro tipo de aportación de los socios en torno a la Biblioteca virtual. Persiguen, asimismo, ser un ámbito de intercambio de información, ya que pueden recomendarse las direcciones web de interés relacionadas con un autor, revista o tema.

## Tráfico del enlace de la Biblioteca Virtual

En el año 2015 se observó un crecimiento sorprendente en cuanto a número de visitas, accesos, descargas y solicitudes, y a pocos meses de la puesta en marcha de la nueva plataforma, se prevé un aumento mayor para este año. El número de usuarios registrados ha registrado un incremento en los últimos meses hasta alcanzar un total de 644 en abril de 2016. En el último trimestre de 2015 se incrementaron más de un 15% los accesos web a través móvil y tablets, aunque el sistema operativo de acceso más usado sigue siendo el ordenador.

La procedencia geográfica de los accesos es predominante en España, pero llama la atención ver conexiones desde otros países como Estados Unidos, Rusia, Méjico, China, etc.

## Descargas de artículos

En 2015 se registraron 9.673 descargas de artículos de las revistas suscritas por la Biblioteca Virtual Jaime Rotés Querol. En la siguiente tabla se puede ver la información detallada de estos datos:

2015		
Journal	Publisher	TOTAL
Best Practice & Research Clinical Rheumatology	Elsevier	688
Bone	Elsevier	42
The Lancet	Elsevier	42
Osteoarthritis and Cartilage	Elsevier	620
Pain	Elsevier	64
Rheumatic Disease Clinics of North America	Elsevier	1.940
Seminars in Arthritis and Rheumatism	Elsevier	649
<b>Total Paquete completo Elsevier</b>		<b>4.237</b>
Clinical Rheumatology	Springer	346
Osteoporosis International	Springer	251
Current Rheumatology Reports	Springer	462
Rheumatology International	Springer	71
<b>Total Paquete completo Plataforma Springer</b>		<b>1212</b>
Annals of the Rheumatic Diseases	BMJ Publishing Group	119
Arthritis & Rheumatism	Wiley	1482
Arthritis Care & Research	Wiley	756
Journal of Bone and Mineral Research	Wiley	123
<b>Total Paquete completo Wiley</b>		<b>2433</b>
Rheumatology	Oxford University Press	113
Journal of Rheumatology	J. of Rheumatology	412
Current Opinion in Rheumatology	Ovid	821
Lupus	Sage	326
<b>Total</b>		<b>9.673</b>

## Comisión de relaciones profesionales, práctica privada y servicios al socio

A mediados de 2015 se incorporaron 2 títulos nuevos a las suscripciones **“Current Opinion in Rheumatology”** y **“Lupus”** con una gran acogida y gran uso por parte de los socios.

El fondo de publicaciones de la SER alcanzó en 2015 el número de 35 títulos en áreas reumatológicas, entre ellas revistas suscritas, acuerdos con otras sociedades y revistas open access.

### SERVICIO DE OBTENCIÓN DE DOCUMENTOS (SOD)

El número de solicitudes recibidas hasta primeros de octubre de 2015 fue de unos 1.300 artículos aproximadamente, a los que habría que añadir las peticiones realizadas en la nueva plataforma de la biblioteca virtual 249 artículos desde octubre hasta diciembre de 2015, además de la búsqueda de artículos derivados de Consensos y Guías de Práctica Clínica y peticiones propias de la UI.

El número de solicitudes recibidas hasta finales de marzo de 2016 ha sido de 451 artículos.

### OFICINA DE MEDIACIÓN

Este organismo está constituido por los siguientes socios: Dr. Rafael Belenguer Prieto (presidente), Dra. Claudia Urrego Laurín (secretaria), y Dra. M<sup>a</sup> Jesús Martínez Blasco. Sus funciones son dirimir las diferencias entre: la Junta Directiva y los socios; los diversos Comités, Comisiones, Grupos de Trabajo y de Especial Interés, Escuelas y Representantes designados por la SER; los anteriores y la Junta Directiva y los distintos socios.

### NOMENCLÁTOR

Desde la Comisión de Relaciones Profesionales se ha iniciado un proyecto para la creación de un baremo complejo basado en gestión de tiempos y cualificación que configure un nomenclátor de los actos médicos, diagnósticos y terapéuticos en Reumatología con aval de la SER. Se trata de consensuar una clasificación jerárquica de cada acto médico a partir de una gradación de su complejidad.

Se ha retomado el tema con la finalidad de justipreciar la Reu-

matología dentro del marco de la jurisprudencia. Partiendo de la base existente, se busca dar un paso más, valorando cada acto médico atendiendo al nivel de conocimientos y al tiempo necesario para su realización.

### SERVICIO CONSULTOR CLÍNICO

Se ha puesto en marcha un nuevo servicio al socio, denominado Consultor Clínico, para que los socios puedan consultar las dudas que les surgen en su práctica habitual. Hasta la fecha, se han tramitado tres consultas relativas a las siguientes temáticas: tratamiento biológico en paciente con artritis psoriásica, posibilidad de suspensión de la terapia biológica en paciente con artritis reumatoide y un caso de osteopoi-quilia. El panel de expertos que colabora de forma totalmente altruista en este nuevo servicio está en la página web, así como las consultas realizadas y las respuestas.

### AGENCIA NACIONAL DE EVALUACIÓN DE LA CALIDAD Y ACREDITACIÓN (ANECA)

La SER busca potenciar el acceso de sus socios a los cuerpos docentes universitarios (Profesores Titulares de Universidad y Catedráticos), y con tal fin les facilita la cumplimentación de la solicitud de acreditación ante la Agencia Nacional de Evaluación de la Calidad y Acreditación (ANECA). Actualmente la web de acreditación está temporalmente en proceso de mantenimiento pero esperamos que se resuelva pronto para poder continuar los procesos pendientes.







 Sociedad Española de  
Reumatología

Memoria Anual 2015 - 2016

## Comisión de grupos de trabajo y grupos de especial interés

Coordinador: **Dr. Rubén Queiro Silva**

Dr. Jordi Fiter Aresté  
Dr. Juan M. Sánchez Bursón

## Comisión de grupos de trabajo y grupos de especial interés

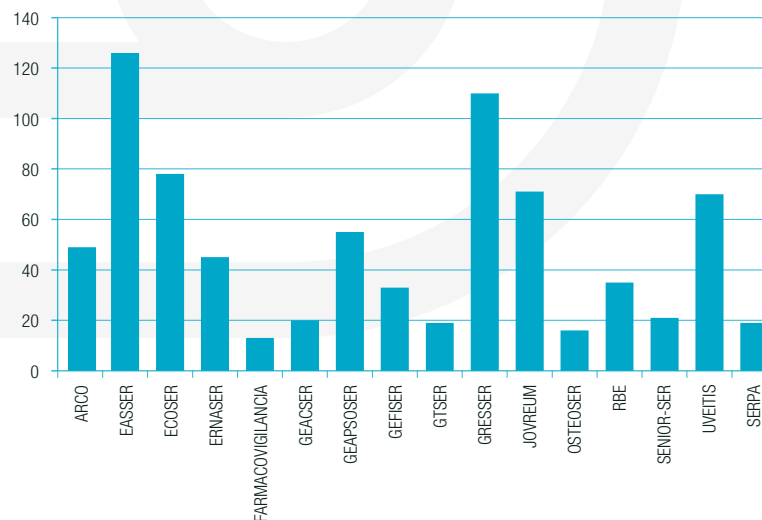
En la actualidad la SER cuenta con trece grupos de trabajo activos: ARCO (grupo de estudio en artritis reumatoide de reciente comienzo), EASSER (grupo de trabajo de enfermedades autoinmunes sistémicas), ECOSER (grupo de ecografía articular), ERNASER (grupo de trabajo enfermedades reumáticas de niños y adolescentes), FARMACOVIGILANCIA (grupo de trabajo en farmacovigilancia), GEACSER (grupo de estudio de las artropatías cristalinas), GEAPSOSER (grupo de trabajo de artritis psoriásica), GEFISER (grupo de estudio de fibromialgia), GRESSER (grupo de espondiloartritis), GTESER (grupo de trabajo de Enfermería en Reumatología), OSTEOSER (grupo de trabajo en enfermedades metabólicas óseas), RBE (grupo de revisores de medicina basada en la evidencia) y de UVEÍTIS (grupo de estudio de uveítis).

Cada grupo se forma por decisión independiente de sus integrantes, que entran al grupo porque quieren contribuir a activar la creación de un grupo en un área de interés concreta de la Reumatología.

Además, existen los llamados grupos de especial interés dentro de la SER creados para dar respuesta a las sugerencias y necesidades de los socios. En la actualidad hay tres grupos activos: JOVREUM (red de jóvenes profesionales), SENIOR (socios mayores de 65 años) y la novedad de este año ha sido la creación de SERPA (práctica privada), cuyo principal objetivo es coordinar las necesidades e inquietudes de los socios reumatólogos dedicados a la asistencia privada. Como fines, este grupo –coordinado por la Dra. Beatriz Yoldi- busca favorecer mejoras en el sector de la Reumatología privada en los siguientes ámbitos: laboral, formación continuada, investigación, desarrollo de nuevas tecnologías, comunicación con la industria y con aseguradoras. En concreto, SERPA es una evolución del antiguo grupo PRAPRISER para adaptarlo a la normativa actual de los grupos de trabajo.

Para participar en los grupos es necesario ser socio de la SER. Los grupos de trabajo y los grupos de interés dentro de la SER se rigen, cada uno, por un reglamento concreto (con información de interés relativa a la creación, formalización, objetivos, actividades, funcionamiento, responsables, beneficios, financiación, etc.) y que está disponible en la web de la SER ([www.ser.es](http://www.ser.es)).

A continuación, mostramos un gráfico con el número total de socios que componen cada uno de los grupos de la SER, siendo un total de 780 (669 socios en los GGTT y 111 socios en los GEISER) los socios que forman parte de uno o varios grupos:



Otra de las novedades que ha habido para los Grupos de trabajo y Grupos de especial interés ha sido el desarrollo de una nueva herramienta interna de comunicación (acceso a través de la página web), que permite una mayor interacción entre los miembros y donde pueden compartir documentos, hacer comentarios, etc.

Se ha presentado un nuevo Grupo de Trabajo SER en Artrosis, ARTROSER, coordinado por la Dra. Montserrat Romera Baurés y que está pendiente de ratificación durante la próxima reunión de la Junta Directiva.



 Sociedad Española de  
**Reumatología**

| Memoria Anual 2015 - 2016

## Comisión de Declaraciones de Interés Científico y Social

Coordinador: **Dr. Juan Muñoz Ortego**

Dr. Manuel Castaño Sánchez

## Comisión de Declaraciones de Interés Científico

Mediante este procedimiento, la SER concede apoyo a iniciativas cuyo desarrollo no requiere la utilización de una metodología científica: actos y publicaciones formativas, reuniones científicas, otras actividades no relacionadas con la investigación (incluyendo aquellas de interés social).

### DECLARACIONES DE INTERÉS CIENTÍFICO (DIC) O SOCIAL (DIS)

Se han concedido 17 declaraciones a lo largo del ejercicio 2015, de las cuales 10 han sido gratuitas y 7 han devengado honorarios. En concreto, 14 de ellas han sido declaradas de interés científico (DIC), y 3 de interés social (DIS).

Por el momento, en 2016 se han concedido 7 declaraciones (5 de interés científico y 2 de interés social).

DIC-S CONCEDIDAS DESDE MAYO 2015 HASTA 29 DE ABRIL 2016	Solicitante	Tipo DIC-S
CONGRESO VALENCIANO DE REUMATOLOGIA	Dr. Rafael Belenguer	DIC
I JORNADA DE ENFERMEDADES AUTOINMUNES SISTEMICAS	Dra. Mónica Vazquez	DIC
VIII JORNADA DE SALUD Y DEPORTE EN REUMATOLOGÍA	Dr. Miguel Ángel Caracuel	DIC
HISTORIAS DE VOCACIÓN	Roche	DIS
CURSO AVANCES DOLOR LUMBAR	Grunenthal	DIC
I JORNADA MULTIDISCIPLINAR EN ENFERMEDADES INFLAMATORIAS DEL HOSPITAL SAGRAT COR	Dr. Juan Muñoz Ortego	DIC
TEN TOPICS JOSEP FONT	Dra. María José Cuadrado	DIC
ROCHE FORO ARTE	Roche	DIC
PROGRAMA DE LAS XII JORNADAS DE ACTUALIZACIÓN EN ENFERMEDADES REUMATOLÓGICAS	Dr. Rafael Belenguer	DIC
FIBRODOLOR ONLINE 2016	Fundación De Afectados De Fibromialgia Y Síndrome De Fatiga Crónica	DIC
XV JORNADA PROVINCIAL DE DIVULGACION Y CONVIVENCIA	Dr. Miguel Ángel Caracuel	DIS
SPONDYLOARTHRITIS SCIENTIFIC FORUM	Novartis	DIC-EXCELENTE
RHEUMATOID ARTHRITIS: FROM BASIC MECHANISMS TO THERAPY	Dr. Isidoro González	DIC
1º SIMPOSIO SOBRE REPRODUCCIÓN Y ENFERMEDADES REUMATOLÓGICAS DEL HOSPITAL GREGORIO MARAÑÓN	Dra. Julia Martínez Barrio	DIC
VI INTERNATIONAL SYMPOSIUM FOR THE STUDY OF CHRONIC PAIN AND FIBROMYALGIA. FIBROSYMPOSIUM	Fundación De Afectados De Fibromialgia Y Síndrome De Fatiga Crónica	DIC
TALLER MULTIDISCIPLINAR DERMATOLOGÍA-REUMATOLOGÍA	Dr. Santiago Muñoz	DIC
REUNIÓN POSTACR 2015	Abbvie	DIC
XXVI SIMPOSIUM DE REUMATOLOGÍA: REUMATOLOGÍA ATENCIÓN PRIMARIA	Dr. Javier Calvo Catalá	DIC
XIX JORNADAS DE PSORIASIS Y ARTRITIS PSORIÁSICA 2015	Acción Psoriasis	PUPR
SESIÓN POST-EULAR DE ENFERMERÍA 2015	Dña. Jenny De La Torre- Ucb	DIC



## Comisión de finanzas

Coordinador: **Dr. Juan M. Sánchez Bursón**

Dr. José Vicente Moreno Muelas

Dr. José Luis Andréu Sánchez

Dr. Fernando Pérez Ruiz

Dr. Manuel Castaño Sánchez

Dr. Miguel A. González-Gay

## Comisión de finanzas

Dando continuidad a la política económica, tanto de la Sociedad Española de Reumatología (SER) como de la Fundación Española de Reumatología (FER), durante el ejercicio 2015 se han cumplido los objetivos estratégicos, lo que ha permitido desarrollar un gran número de proyectos de investigación y actividades formativas, según las directrices de la Junta Directiva y el Patronato, en beneficio de los socios y de la Reumatología en general.

Este año nuestro resultado económico es positivo y, un año más, el excedente será reinvertido en acciones para la mejora de la Reumatología durante el año 2016. Como Sociedad apostamos por la máxima inversión posible en nuestros socios, ya sea en actividades formativas, becas y/o investigación. Mantenemos un balance fuerte y consolidado que nos permite reinvertir los beneficios de un año positivo en el año posterior, o posteriores, y así aumentar la inversión en acciones destinadas a los socios, manteniendo siempre la garantía de sostenibilidad a medio y largo plazo. El patrimonio continúa libre de cargas.

### 1. CIERRE EJERCICIO 2015

En la Tabla 1 se expone la cuenta de pérdidas y ganancias del año 2015 consolidada para la SER y la FER, aprobada por la Junta Directiva tras la auditoría realizada en el primer trimestre del 2016. (Pendiente de la formulación de cuentas oficiales).

Tabla 1. CUENTA DE PÉRDIDAS Y GANANCIAS CONSOLIDADA (Sociedad y Fundación)

CUENTA DE RESULTADOS 2015 CONSOLIDADA	
Ingresos de la Actividad	5.986.316,82
Gastos de la Actividad	5.767.092,97
<b>Total Margen Operativo</b>	<b>219.223,85</b>
Resultados Financieros	36.188,18
Amortización y Depreciación	73.161,74
Impuesto de Sociedades	0,00
<b>Resultado del Ejercicio</b>	<b>182.250,29</b>

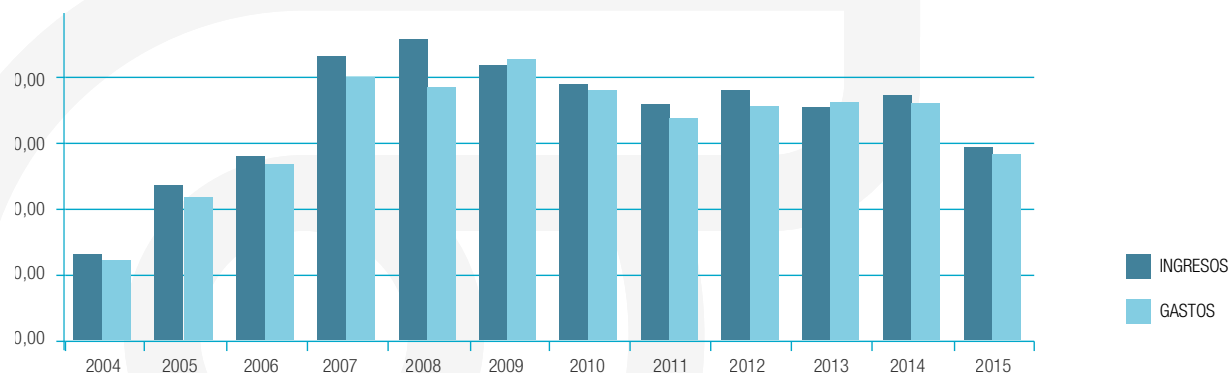


Tabla 2. EVOLUCIÓN DE INGRESOS Y GASTOS DE 2004 A 2015

La situación patrimonial de la Sociedad y de la Fundación es excelente. La fortaleza patrimonial de ambas es la mejor garantía de la continuidad y desarrollo de los proyectos y de la capacidad de la SER de conseguir los fines para los que fue creada, independientemente de potenciales situaciones o momentos de dificultad económica general.

### 2. PRESUPUESTO 2016

De cara al ejercicio 2016, la Junta Directiva y el Patronato aprobaron un presupuesto en el que se recogen gran cantidad de proyectos, becas y actividades; algunas de ellas, a fecha de la aprobación del presupuesto, no financiadas, siguiendo la misma política de inversión en el socio que el año anterior.

## Comisión de finanzas

Tabla 3. PRESUPUESTO 2016 CONSOLIDADO (Sociedad y Fundación)

PRESUPUESTO 2016 CONSOLIDADO			
	INGRESOS	GASTOS	RESULTADO
TOTAL PRESUPUESTO UGC	3.105.831,00	2.152.931,55	952.899,45
TOTAL PRESUPUESTO IES	1.000.000,00	971.437,50	28.562,50
TOTAL PRESUPUESTO UI	1.164.245,37	1.002.452,44	161.792,93
TOTAL PRESUPUESTO ESTRUCTURA	149.900,00	711.746,55	-561.846,55
TOTAL PRESUPUESTO JUNTA DIRECTIVA Y PATRONATO	0,00	70.820,00	-70.820,00
TOTAL PARTIDA EXTRAORDINARIA INDEMNIZACION	0,00	99.804,00	-99.804,00
<b>TOTAL PRESUPUESTO ANTES INVERSIÓN</b>	<b>5.419.976,37</b>	<b>4.909.388,04</b>	<b>410.784,33</b>
TOTAL INVERSIÓN UGC	8.100,00	370.306,81	-362.206,81
TOTAL INVERSIÓN UI	148.985,00	431.499,00	-282.514,00
TOTAL INVERSIÓN COMUNICACIÓN Y RSC	0,00	116.500,00	-116.500,00
TOTAL INVERSIÓN TIC	0,00	30.000,00	-30.000,00
TOTAL INVERSIÓN SERVICIO AL SOCIO	0,00	5.000,00	-5.000,00
TOTAL INVERSIÓN JUNTA DIRECTIVA	0,00	40.000,00	-40.000,00
<b>TOTAL PRESUPUESTO INVERSIÓN 2016</b>	<b>157.085,00</b>	<b>993.305,81</b>	<b>-836.220,81</b>
<b>TOTAL PRESUPUESTO DESPUES DE INVERSIÓN 2016</b>	<b>5.577.061,37</b>	<b>5.902.693,85</b>	<b>-425.436,48</b>

Cuando se aprobó este presupuesto por parte de la Junta Directiva y Patronato, en diciembre del 2015, ya se estimaba que íbamos a cerrar el ejercicio con resultado positivo, por esto se decidió aprobar este presupuesto en el que se reinvierten los beneficios del 2015 y dejamos una parte pendiente, que saldría de las reservas de la SER/FER de ejercicios anteriores.

Se puede observar que hay dos bloques en el presupuesto, el primero con las actividades financiadas y gastos corrientes, y el segundo con la inversión destinada a actividades dirigidas a los socios y a la Reumatología que se efectúan desde la SER/FER sin financiación alguna.

Un año más, podemos afirmar que la Sociedad y la Fundación buscan la consecución de sus fines en pro de sus socios y de la Reumatología, pero trabajando siempre con un horizonte sostenible a medio y largo plazo.

