




XXXV Congreso Nacional de la Sociedad Española de Reumatología

Murcia, del 20 al 22 de mayo de 2009

Auditorio y Centro de Congresos Victor Villegas





ÍNDICE

GUÍA RÁPIDA.....	4
PROGRAMA CIENTÍFICO.....	26
MIÉRCOLES, 20 DE MAYO JORNADA PRECONGRESO_CURSO DE ACTUALIZACIÓN	28
MIÉRCOLES, 20 DE MAYO PRIMERA JORNADA DEL CONGRESO.....	30
JUEVES, 21 DE MAYO SEGUNDA JORNADA DEL CONGRESO	38
VIERNES, 22 DE MAYO TERCERA JORNADA DEL CONGRESO	44
JORNADAS DE ENFERMERÍA	50
JUEVES, 21 DE MAYO Jornada de Enfermería I	54
Jornada de Enfermería II	55
VIERNES, 22 DE MAYO Jornada de Enfermería III	55
COMUNICACIONES ORALES	57
MIÉRCOLES, 20 DE MAYO	58
JUEVES, 21 DE MAYO.....	60
VIERNES, 22 DE MAYO.....	62
PÓSTER	65
1ª SESIÓN MIÉRCOLES, 20 DE MAYO.....	66
2ª SESIÓN JUEVES, 21 DE MAYO.....	80
3ª SESIÓN VIERNES, 22 DE MAYO.....	94
ACREDITACIÓN FORMACIÓN MÉDICA CONTINUADA.....	111
HORARIOS SERVICIO DE TRASLADOS	113

	EDIFICIO AUDITORIO			EDIFICIO CENTRO DE CONGRESOS					
SALAS HORAS	SALA NARCISO YEPES	SALA MIGUEL ÁNGEL CLARES	SALA 3	SALA MULTIUSOS 2	SALA 10+11	SALA 12	SALA 13	SALA 14	SALA 15
09.00 10.00			Futura ESPOGUÍA						
10.00 11.35		Mesa Redonda I VASCULITIS				Taller de CAPILAROSCOPIA		Sesión clínica I: LESIONES PSORIÁSICAS Y PSORIASIFORMES INDUCIDAS POR ANTAGONISTAS DEL TNF-ALFA	Mesa Redonda II ARTROPATÍAS MICROCRISTALINAS
11.35 12.30				Primera Sesión de Pósters			Reunión G.T. GRESSER		
12.30 14.05		Mesa Redonda III OSTEOPOROSIS CLÍNICA	MESA REDONDA V CIENCIA BÁSICA: INFLAMACIÓN		Controversias en Reumatología I EVIDENCIAS SOBRE LA EFICACIA DE LOS SYSADOA'S				Mesa Redonda IV REUMATISMOS PARANEOPLÁSICOS
14.05 15.30	Almuerzo de trabajo								
15.30 16.30		PLAN ICARO: Hacia una estrategia nacional para las enfermedades reumáticas	TALLER DE EXPLORACIÓN FÍSICA DEL APARATO LOCOMOTOR				Reunión G.T. ECOSER		Comunicaciones Orales de Pósters I
16.30 18.05		Mesa Redonda VI TERAPIA BIOLÓGICA EN PEDIATRÍA: Actualidad en la Artritis Idiopática Juvenil			PUBLICACIONES DE SOCIOS 2008				Mesa Redonda VII PARTES BLANDAS
18.15 19.15		Simposio Satélite ABBOTT LABORATORIES							
19.15 20.15		Simposio Satélite AMGEN							
20.30	INAUGURACIÓN								

SALAS HORAS	EDIFICIO AUDITORIO				EDIFICIO CENTRO DE CONGRESOS					
	SALA NARCISO YEPES	SALA MIGUEL ÁNGEL CLARES	SALA 1 + 2	SALA 3	SALA MULTIUSOS 2	SALAS 10 + 11	SALA 13	SALA 14	SALA 15	
08.45 09.45			JORNADA DE ENFERMERÍA I			Simposio Satélite BRYSTOL MYERS SQUIBB				
10.00 11.35		Mesa Redonda VIII ¿SE PUEDE ELEGIR LA DIANA TERAPÉUTICA ÓPTIMA?		Taller de entrenamiento en la lectura ecográfica de entesis: utilidad en el diagnóstico y monitorización de espondiloartropatías				Sesión clínica II: CONTROVERSIAS EN OSTEOPOROSIS.FRAS. ¿HERRAMIENTA CLÍNICA O UN MERO EJERCICIO EPIDEMIOLÓGICO?	Mesa Redonda IX APLICACIONES DIAGNÓSTICAS Y TERAPÉUTICAS DE LA MEDICINA NUCLEAR	
11.35 12.30						Segunda sesión de Pósters		Reunión GT UVEITIS		
12.30 14.05		Mesa Redonda X DEPLECIÓN DE CÉLULAS B EN EL LES				Controversias en Reumatología II MANEJO DEL PACIENTE EN REMISIÓN EN AR			Mesa Redonda XI ECOGRAFÍA COM HERRAMIENTA PARA MEDIR EL DESENLACE	
14.05 15.30	Almuerzo de trabajo						Simposio Satélite UCB PHARMA (14.30-15.30)			
15.30 16.30			JORNADA DE ENFERMERÍA II	Mesa Redonda XII CIENCIA BÁSICA: MECANISMOS DE DEGRADACIÓN DEL CARTÍLAGO. CONSECUENCIAS EN LA PRÁCTICA CLÍNICA DIARIA		Tertulia: Sociedad Española de Reumatología: RSC	Reunión GT RBE	Tertulia: CNE de Reumatología:Nuevos criterios de acreditación de Unidad de Docentes	Comunicaciones Orales de Pósters II	
17.00	1º CONVOCATORIA ASAMBLEA GENERAL DE LA SER									
18.00	2º CONVOCATORIA ASAMBLEA GENERAL DE LA SER									
18.15						Simposio Satélite ROCHE FARMA				

HORAS SALAS	EDIFICIO AUDITORIO			EDIFICIO CENTRO DE CONGRESOS				
	SALA MIGUEL ANGEL CLARES	SALA 1 + 2	SALA 3	SALA MULTIUSOS 2	SALA 13	SALA 14	SALA 15	
08.45								
09.00								
10.00								
10.45	Mesa Redonda XIII PATOLOGÍA METABÓLICA ÓSEA SECUNDARIA NO CORTICOIDEA	JORNADA DE ENFERMERÍA III	Taller: Calidad en la Gestión Asistencial			Sesión Clínica III INFECCIONES MUSCOESQUELÉTICAS EN PACIENTES EN TRATAMIENTO CON FÁRMACOS BIOLÓGICOS	Mesa Redonda XIV LA ACTUALIDAD EN EL TRATAMIENTO DE LA ARTROSIS	
11.35								
11.35 12.30					Tercera Sesión de Pósters	Reunión GT GEACSER		
12.30 14.00	Conferencia Magistral I LO MEJOR DEL AÑO EN REUMATOLOGÍA (2007-08): INVESTIGACIÓN BÁSICA Y ASPECTOS CLÍNICOS							
14.05 15.30	Almuerzo de trabajo							
15.30 16.30			Tertulia REUMATÓLOGOS JÓVENES EN EUROPA: EURORITS		Reunión GT GTESER	Taller VALORACIÓN DEL LES	Comunicaciones Orales de Pósters III	
16.30 18.05	Mesa Redonda XV ESPONDILIOARTRITIS PRECOZ						Mesa Redonda XVI HIPERTENSIÓN PULMONAR	



MURCIA, TIERRA DONDE VIVE EL SOL

En nombre de todos los compañeros de la Sociedad Murciana de Reumatología, quiero daros la bienvenida a Murcia, una ciudad abierta y acogedora, en la que compartir nuestras experiencias durante unos días, vivir sus calles y plazas, y disfrutar la cultura, gastronomía y ocio de nuestra tierra.

Murcia fue fundada en el año 831 por Abd-Al-Rahman II en el privilegiado enclave del valle del Río Segura. Fruto de esta influencia árabe, permanecen los restos de la Muralla que rodeaba la ciudad. En el siglo XIII, Alfonso X el Sabio reconquistó Murcia y de esta época cristiana destacan calles emblemáticas como la Platería y la Trajería, representativas de su bulliciosa actividad gremial.

Es a partir del siglo XVIII cuando la ciudad inicia su desarrollo urbano más allá de las murallas, destacando numerosas Iglesias como las de Santo Domingo, Las Claras o San Miguel y, de entre todas ellas, la Catedral (que aparece en la portada) cuyas obras se iniciaron a finales del siglo XIV, donde se entremezclan, de forma magistral, elementos góticos como la Capilla de los Vélez; renacentistas, como la Capilla del Junterón; y barrocos, en su fachada que, a modo de grandioso retablo, conjuga arquitectura y escultura.

Paseando por las calles y plazas de Murcia, encontramos edificios representativos de la arquitectura del siglo XIX como el Ayuntamiento, el Teatro Romea, el Edificio Victoria, la Plaza de las Flores y el Casino, junto a nuestros museos. A destacar, sin duda, el Museo Salzillo, sede de la obra del escultor Francisco Salzillo, máximo exponente de la Imaginería, donde podemos contemplar los Pasos de la famosa Procesión del Viernes Santo (también llamada “Procesión de los Salzillos”), así como su conocido Belén, referente de la tradición artesana de nuestra región.

Pero Murcia, séptima ciudad de España en cuanto a número de habitantes, sin dejar de lado su pasado, mira con fuerza al futuro y se ha convertido en una ciudad moderna y dinámica, con diversidad de infraestructuras y servicios que la convierten en un enclave perfecto para la celebración de congresos, como el que estamos desarrollando estos días.

Quiero resaltar también nuestra variada gastronomía, basada en las verduras y hortalizas de nuestra rica huerta y los pescados del Mediterráneo y del Mar Menor. No dejéis de probar nuestros platos típicos como el caldero, el arroz y verduras, el pastel de carne, el zarangollo, los paparajotes...

Hemos trabajado con mucha ilusión para que las actividades científicas y sociales del Congreso sean de vuestro agrado y estén a la altura de vuestros deseos.

Un fuerte abrazo a todos.

¡ NOS VEMOS EN MURCIA !

Manuel Castaño Sánchez
Presidente Comité Organizador Local del XXXV Congreso Nacional de la SER
Presidente de la Sociedad Murciana de Reumatología



COMITÉ DE HONOR

PRESIDENTE

S. M. EL REY DON JUAN CARLOS I

Ministra de Sanidad y Política Social

Excma. Sra. Dña. Trinidad Jiménez García- Herrera

Presidente de la Comunidad Autónoma de la Región de Murcia

Excmo. Sr. D. Ramón Luis Valcárcel Siso

Consejera de Sanidad y Consumo de la Región de Murcia

Excma. Sra. Doña María de los Ángeles Palacios Sánchez

Alcalde de Murcia

Excmo. Sr. D. Miguel Ángel Cámara Botía

Rector de la Universidad de Murcia

Excmo. y Mgfco. Sr. D. José Antonio Cobacho Gómez

Presidente de la Real Academia de Medicina y Cirugía de Murcia

Excmo. Sr. D. Máximo Poza Poza

Presidente del Ilustre Colegio Oficial de Médicos de la Región de Murcia

Excmo. Sr. D. Rodolfo Castillo Wandossell

JUNTA DIRECTIVA DE LA S.E.R.

Presidenta: Dra. Rosario García de Vicuña Pinedo

Presidente Electo: Dr. Eduardo Úcar Angulo

Vicepresidentes: Dr. Víctor M. Martínez Taboada, Dr. José Vicente Moreno Muelas

Secretario General: Dr. Federico Díaz González

Vicesecretarios: Dr. Rafael Belenguer Prieto, Dr. Eduardo Cuende Quintana

Tesorero: Dr. Juan Miguel Sánchez Bursón

Contador: Dr. Carlos Marras Fernández-Cid

Vocales: Dr. Antonio Fernández Nebro, Dr. José Francisco García Llorente, Dr. Jesús Marzo Gracia, Dra. Ingrid Möller Parera, Dr. Jordi Monfort Faure, Dr. Luis Morillas López, Dr. Santiago Muñoz Fernández, Dra. Pilar Peris Bernal, Dra. Patricia Reyner Echevarría, Dr. Bartolomé Ribas López, Prof. Francisco Javier de Toro Santos, Dra. C. Paloma Vela Casasempere

COMITÉ DE ORGANIZACIÓN DE CONGRESOS DE LA S.E.R.

Dr. Federico Díaz González, Dra. Rosario García de Vicuña Pinedo, Dr. Juan Miguel Sánchez Bursón

COMITÉ ORGANIZADOR LOCAL DEL CONGRESO

Presidente: Dr. Manuel Castaño Sánchez

Vocales: Dr. Alberto Bermúdez Torrente, Dr. Pedro Castellón de Arce, Dr. José Gálvez Muñoz, Dr. Francisco García-Villalba Sánchez, Dr. Jaime Giménez Sánchez, Dr. Luis Francisco Linares Ferrando, Dr. Carlos Marras Fernández-Cid, Dr. Manuel Menchón Galiana, Dr. Pablo Mesa del Castillo Bermejo, Dr. Juan Moreno Morales, Dr. Manuel José Moreno Ramos, Dra. María Francisca Pina Pérez, Dra. Encarnación Sáiz Cuenca, Dr. Antonio Valcárcel Susarte, Dr. Joaquín Vicente Ibáñez

COMITÉ CIENTÍFICO

Dr. Federico Díaz González, Dra. Rosario García de Vicuña Pinedo, Dr. Carlos Marras Fernández-Cid, Dr. Santiago Muñoz Fernández, Prof. Francisco Javier de Toro Santos, Dra. C. Paloma Vela Casasempere

COMITÉ DE EVALUACIÓN DE LA S.E.R.

Dra. Lydia Abásolo Alcazar, Dra. Pilar Aguado Acín, Dr. Juan José de Agustín de Oro, Dr. Cayetano Alegre de Miquel, Dr. Juan José Alegre Sancho, Dr. José Luis Andreu Sánchez, Dr. Luis Arboleya Rodríguez, Dr. Rafael Ariza Ariza, Dr. Enrique Batlle Gualda, Dr. Pere Benito Ruiz, Dr. Ricardo Blanco Alonso, Dr. Francisco Javier Blanco García, Dra. M^a Sagrario Bustabad Reyes, Dr. Jaime Calvo Alén, Dr. Juan D. Cañete Crespillo, Dra. Loreto Carmona Ortells, Dra. Patricia Carreira Delgado, Dr. Santos Castañeda Sanz, Dra. Tatiana Cobo Ibáñez, Dr. Federico Díaz González, Dña. Susana Escandón Peláez, Dr. Joaquim Esteve i Vives, Dra. Cristina Fernández Carballido, Dr. Antonio Fernández Nebro, Dr. Manuel Fernández Prada, Dña. Susana Fernández Sánchez, Dr. José Luis Fernández Sueiro, Dr. Félix Manuel Francisco Hernández, Dra. María Galindo Izquierdo, Dr. Ángel García Aparicio, Dña. Matilde Garro Lara, Dr. Carlos González Fernández, Dr. Antonio González Martínez-Pedrayo, Dr. Isidoro González Álvaro, Dra. Teresa González Hernández, Dr. Miguel Ángel González-Gay Mantecón, Dra. Nuria Guañabens Gay, Dra. Blanca Hernández Cruz, Dr. César Hernández García, Dra. Cristina Hidalgo Calleja, Dra. Mercedes Jiménez Palop, Dr. Juan Ángel Jover Jover, Dr. Xavier Juanola Roura, Dra. María José López-Armada, Dra. Estíbaliz Loza Santamaría, Dr. Víctor M. Martínez Taboada, Dr. José de la Mata Lord, Dra. Lourdes Mateo Soria, Dr. Joan Maymó Guarch, Dr. Ramón Mazzucelli Esteban, Dr. Eugenio de Miguel Mendieta, Dra. Consuelo Modesto Caballero, Dra. Ingrid Möller Parera, Dr. Jordi Monfort Faure, Dr. Santiago Muñoz Fernández, Dr. Antonio Naranjo Hernández, Dr. Javier Narváez García, Dra. Betina Nishishinya, Dr. Joan Miquel Nolla Solé, Dra. Ana M^a Ortiz García, Dra. Lucía Pantoja Zarza, Dra. Esperanza Pato Cour, Dr. Fernando Pérez Ruiz, Dr. José J. Pérez Venegas, Dra. Pilar Peris Bernal, Dr. Eduardo Rejón Gieb, Dr. José Rosas Gómez de Salazar, Dr. Iñigo Rua-Figueroa Fernández de Larrinoa, Dña. María Rusiñol Badals, Dra. Olga Sánchez Pernaute, Dr. Raimon Sanmartí Sala, Dr. Jesús Sanz Sanz, Dra. Francisca Sivera Mascaró, Dr. Javier Vidal Fuentes, Dr. Pedro Zarco Montejo



COORDINADORES DEL CONGRESO

Dr. Alberto Alonso Ruiz

Servicio de Reumatología. Hospital de Cruces. Barakaldo (Vizcaya)

Dr. José Luis Andreu Sánchez

Servicio de Reumatología. Hospital Universitario Puerta de Hierro Majadahonda. Majadahonda (Madrid)

Dra. Pilar Aguado Acín

Servicio de Reumatología. Hospital Universitario La Paz. Madrid

Dr. Javier Ballina García

Sección de Reumatología. Hospital Universitario Central de Asturias. Oviedo (Asturias)

Dr. Enrique Batlle Gualda

Sección de Reumatología. Hospital General Universitario de Alicante. Alicante

Dr. Francisco Javier Blanco García

Servicio de Reumatología. Complejo Hospitalario Universitario da Coruña (CHUAC). A Coruña

Dra. Sagrario Bustabad Reyes

Servicio de Reumatología. Hospital Universitario de Canarias. La Laguna (Santa Cruz de Tenerife)

Dr. Jaime Calvo Alén

Sección de Reumatología. Hospital Sierrallana. Torrelavega (Cantabria)

Dr. Juan D. Cañete Crespillo

Servicio de Reumatología. Hospital Clinic de Barcelona. Barcelona

Dr. Jordi Carbonell Abelló

Servicio de Reumatología. IMAS. Hospital de L'Esperança y Hospital del Mar. Barcelona

Prof. Eduardo Collantes Estévez

Servicio de Reumatología. Hospital Universitario Reina Sofía. Córdoba

Dra. Nuria Guañabens Gay

Servicio de Reumatología. Hospital Clinic de Barcelona. Barcelona

Dra. Blanca Hernández Cruz

Servicio de Reumatología. Hospital Universitario Virgen Macarena. Sevilla

Prof. Gabriel Herrero-Beaumont Cuenca

Servicio de Reumatología. Fundación Jiménez Díaz. Madrid

Dra. Isabel Ibero Díaz

Unidad de Reumatología. Hospital General de Elda. Elda (Alicante)

Dr. Víctor M. Martínez Taboada

Servicio de Reumatología. Hospital Universitario Marqués de Valdecilla. Santander (Cantabria)

Dr. Antonio Naranjo Hernández

Sección de Reumatología. Hospital Universitario de Gran Canaria Doctor Negrín. Las Palmas de Gran Canaria (Las Palmas)

Dra. Lucía Pantoja Zarza

Unidad de Reumatología. Hospital El Bierzo. Fuentesnuevas. Ponferrada (León)

Prof. Eliseo Pascual Gómez

Sección de Reumatología. Hospital General Universitario de Alicante. Alicante

Dr. Enrique Raya Álvarez

Servicio de Reumatología. Hospital Clínico Universitario San Cecilio. Granada

Dr. Jesús Tornero Molina

Sección de Reumatología. Hospital Universitario de Guadalajara. Guadalajara

MODERADORES DEL CONGRESO

Dr. Alberto Alonso Ruiz

Servicio de Reumatología. Hospital de Cruces. Barakaldo (Vizcaya)

Dr. José Luis Andreu Sánchez

Servicio de Reumatología. Hospital Universitario Puerta de Hierro Majadahonda. Majadahonda (Madrid)

Dra. Pilar Aguado Acín

Servicio de Reumatología. Hospital Universitario La Paz. Madrid

Dr. Javier Ballina García

Sección de Reumatología. Hospital Universitario Central de Asturias. Oviedo (Asturias)

Dr. Enrique Batlle Gualda

Sección de Reumatología. Hospital General Universitario de Alicante. Alicante

Dr. Francisco Javier Blanco García

Servicio de Reumatología. Complejo Hospitalario Universitario da Coruña (CHUAC). A Coruña

Dr. Alberto Bermúdez Torrente

Servicio de Reumatología. Hospital Universitario Virgen de la Arrixaca. Murcia

Dra. Sagrario Bustabad Reyes

Servicio de Reumatología. Hospital Universitario de Canarias. La Laguna (Santa Cruz de Tenerife)

Dr. Jaime Calvo Alén

Sección de Reumatología. Hospital Sierrallana. Torrelavega (Cantabria)



Dr. Juan D. Cañete Crespillo

Servicio de Reumatología. Hospital Clinic de Barcelona. Barcelona

Dr. Jordi Carbonell Abelló

Servicio de Reumatología. IMAS. Hospital de L'Esperança y Hospital del Mar. Barcelona

Dra. Patricia Carreira Delgado

Servicio de Reumatología. Hospital Universitario 12 de Octubre. Madrid

Dr. Manuel Castaño Sánchez

Servicio de Reumatología. Hospital Universitario Virgen de la Arrixaca. Murcia

Dr. Vicente Cogolludo Campillo

Sección de Reumatología. Hospital Universitario Santa María del Rosell. Cartagena (Murcia)

Prof. Eduardo Collantes Estévez

Servicio de Reumatología. Hospital Universitario Reina Sofía. Córdoba

Dra. Cristina Fernández Carballido

Unidad de Reumatología. Hospital General de Elda. Elda (Alicante)

Dr. José Gálvez Muñoz

Sección de Reumatología. Hospital General Universitario J.M. Morales Meseguer. Murcia

Dr. Francisco García-Villalba Sánchez

Sección de Reumatología. Hospital General Universitario de Murcia. Murcia

Dr. Jaime Giménez Sánchez

Unidad de Reumatología. Hospital Comarcal del Noroeste. Caravaca de la Cruz. (Murcia)

Dra. Teresa González Hernández

Unidad de Reumatología. Instituto Provincial de Rehabilitación. Madrid

Dra. Rocío González Molina

Unidad de Reumatología. Hospital Rafael Méndez. Lorca (Murcia)

Dra. Nuria Guañabens Gay

Servicio de Reumatología. Hospital Clinic de Barcelona. Barcelona

Dra. Blanca Hernández Cruz

Servicio de Reumatología. Hospital Universitario Virgen Macarena. Sevilla

Prof. Gabriel Herrero-Beaumont Cuenca

Servicio de Reumatología. Fundación Jiménez Díaz. Madrid

Dra. Isabel Ibero Díaz

Unidad de Reumatología. Hospital General de Elda. Elda (Alicante)

Dr. Emilio Martín Mola

Servicio de Reumatología. Hospital Universitario de La Paz. Madrid

Dr. Víctor M. Martínez Taboada

Servicio de Reumatología. Hospital Universitario Marqués de Valdecilla. Santander (Cantabria)

Dr. Pablo Mesa del Castillo Bermejo

Unidad de Reumatología. Hospital Los Arcos. San Javier (Murcia)

Dr. Mauricio Mínguez Vega

Sección de Reumatología. Hospital Universitario San Juan. San Juan (Alicante)

Dra. Ingrid Möller Parera

Servicio de Reumatología. Instituto Poal. Barcelona

Dr. Juan Moreno Morales

Sección de Reumatología. Hospital Universitario Santa María del Rosell. Cartagena (Murcia)

Dr. Manuel J. Moreno Ramos

Servicio de Reumatología. Hospital Universitario Virgen de la Arrixaca. Murcia

Dr. Antonio Naranjo Hernández

Sección de Reumatología. Hospital Universitario de Gran Canaria Doctor Negrín. Las Palmas de Gran Canaria (Las Palmas)

Dra. Desireé Palma Sánchez

Unidad de Reumatología. Hospital Rafael Méndez. Lorca (Murcia)

Dra. Lucía Pantoja Zarza

Unidad de Reumatología. Hospital El Bierzo. Fuentesnuevas. Ponferrada (León)

Prof. Eliseo Pascual Gómez

Sección de Reumatología. Hospital General Universitario de Alicante. Alicante

Dra. María Francisca Pina Pérez

Unidad de Reumatología. Hospital Rafael Méndez. Lorca (Murcia)

Dr. Enrique Raya Álvarez

Servicio de Reumatología. Hospital Clínico Universitario San Cecilio. Granada

Dr. José Carlos Rosas Gómez de Salazar

Unidad de Reumatología. Hospital Marina Baixa. Villajoyosa (Alicante)

Dra. M^a José Rubira Pérez

Unidad de Reumatología. Hospital Los Arcos. San Javier (Murcia)

Dra. Encarnación Saiz Cuenca

Sección de Reumatología. Hospital General Universitario J.M. Morales Meseguer. Murcia



Dr. Ginés Sánchez Nievas

Sección de Reumatología. Hospital Perpetuo Socorro. Albacete

Dr. Jesús Tornero Molina

Sección de Reumatología. Hospital Universitario de Guadalajara. Guadalajara

Dr. Carmelo Tornero Ramos

Sección de Reumatología. Hospital General Universitario J.M. Morales Meseguer. Murcia

Dr. Antonio Valcárcel Susarte

Sección de Reumatología. Hospital Universitario Santa María del Rosell. Cartagena (Murcia)

Dr. Joaquín Vicente Ibáñez

Sección de Reumatología. Hospital General Universitario de Murcia. Murcia

PONENTES DEL CONGRESO

Dr. Carlos Acebes Cachafeiro

Servicio de Reumatología. Fundación Jiménez Díaz. Madrid

Dr. Juan José Alegre Sancho

Servicio de Reumatología. Hospital Universitario Dr. Peset. Valencia

Dra. Mercedes Alperi López

Sección de Reumatología. Hospital Universitario Central de Asturias. Oviedo (Asturias)

Dr. José M^a Álvaro-Gracia Álvaro

Servicio de Reumatología. Hospital Universitario de La Princesa. Madrid

Dra. Joana Atxotegi Sáenz de Buruaga

Servicio de Reumatología. Hospital de Cruces. Barakaldo (Vizcaya)

Dr. Pere Benito Ruiz

Servicio de Reumatología. IMAS. Hospital de L'Esperança y Hospital del Mar. Barcelona

Dr. Francis Berenbaum

Department of Rheumatology. Faculty of Medicine Pierre & Marie Curie Paris VI. Saint-Antoine Hospital. Paris (France)

Dr. Ricardo Blanco Alonso

Servicio de Reumatología. Hospital Universitario Marqués de Valdecilla. Santander (Cantabria)

Dra. Loreto Carmona Ortells

Unidad de Investigación. Fundación Española de Reumatología. Madrid

Dr. Enrique Casado Burgos

Servicio de Reumatología. Corporació Sanitària Parc Taulí. Sabadell (Barcelona)

Prof. Joan Deus Yela

Unidad de Investigación en RM. IAT. Corporació Sanitaria –Insitut Municipal d'Assistència Sanitària (IMAS). Barcelona

Prof. Michael Doherty

Academic Rheumatology. City Hospital. Nottingham (United Kingdom)

Dr. David Fuster Pelfort

Servicio de Medicina Nuclear. Hospital Clinic de Barcelona. Barcelona

Dra. María Galindo Izquierdo

Servicio de Reumatología. Hospital Universitario 12 de Octubre. Madrid

Dra. M^a Luz Gamir Gamir

Servicio de Reumatología. Hospital Universitario Ramón y Cajal. Madrid

Dr. José Francisco García Llorente

Servicio de Reumatología. Hospital de Basurto. Bilbao (Vizcaya)

Dr. Rosario García de Vicuña Pinedo

Servicio de Reumatología. Hospital Universitario de la Princesa. Madrid

Dr. Miguel A. Gómez Sánchez

Unidad de Insuficiencia Cardíaca e Hipertensión Pulmonar. Hospital Universitario 12 de Octubre. Madrid

Dra. Carmen Gómez Vaquero

Servicio de Reumatología. Hospital Universitario de Bellvitge. L'Hospitalet de Llobregat (Barcelona)

Dr. Loic Guillevin

Servicio de Medicina Interna. Hôpital Avicenne. Bobigny. Paris (France)

Prof. Marc C. Hochberg

Division of Rheumatology and Clinical Immunology. University of Maryland School of Medicine. Baltimore (USA)

Prof. Jorge Santos-Juanes Jiménez

Servicio de Dermatología. Hospital Universitario Central de Asturias. Oviedo (Asturias)

Dr. Xavier Juanola Roura

Servicio de Reumatología. Hospital Universitario de Bellvitge. L'Hospitalet de Llobregat (Barcelona)

Dra. Raquel Largo Carazo

Laboratorio de Patología Osteoarticular. Servicio de Reumatología. Fundación Jiménez Díaz. Madrid

Dr. Luis Francisco Linares Ferrando

Servicio de Reumatología. Hospital Universitario Virgen de la Arrixaca. Murcia



Dra. Alejandra López Robles

Sección de Reumatología. Hospital Universitario Central de Asturias. Oviedo (Asturias)

Prof. Francisco Lozano Soto

Servicio de Inmunología. Hospital Clinic de Barcelona. Barcelona

Dr. Domingo Ly Pen

Centro de Salud Gandhi. Madrid

Prof. Manuel Martínez Lavín

Unidad de Reumatología. Instituto Nacional de Cardiología. México D.F. (México)

Dr. Julio A. Medina Luezas

Unidad de Reumatología. Complejo Hospitalario de Palencia. Palencia

Dr. Mario Mellado García

Departamento de Inmunología y Oncología del Centro Nacional de Biotecnología / CSIC. Madrid

Dra. Claudia Mendoza Pinto

Unidad de Investigación de Enfermedades Autoinmunes Sistémicas. Hospital General Regional No. 36 Instituto Mexicano del Seguro Social (México)

Prof. Rafael Molina Porto

Unidad de Oncobiología. Servicio de Bioquímica y Genética Molecular. Hospital Clinic de Barcelona. Barcelona

Dr. Jordi Monfort Faure

Servicio de Reumatología. IMAS. Hospital de L'Esperança y Hospital del Mar. Barcelona

Dra. Piedad Morillas Arques

Servicio de Reumatología. Hospital Clínico Universitario San Cecilio. Granada

Dr. Juan Mulero Mendoza

Servicio de Reumatología. Hospital Universitario Puerta de Hierro Majadahonda. Majadahonda (Madrid)

Dr. Santiago Muñoz Fernández

Sección de Reumatología. Hospital Infanta Sofía. San Sebastián de los Reyes (Madrid)

Dr. Manuel Muñoz Torres

Servicio de Endocrinología y Nutrición. Hospital Clínico Universitario San Cecilio. Granada

Dra. Esperanza Naredo Sánchez

Sección de Reumatología. Hospital Severo Ochoa. Madrid

Dr. Alejandro Olivé Marqués

Sección de Reumatología. Hospital Universitario Germans Trías i Pujol. Badalona (Barcelona)

Prof. Mikkel Ostergaard

Department of Rheumatology. Copenhagen University Hospitals at Herlev and Hvidovre. Copenhagen (Denmark)

Prof. Eliseo Pascual Gómez

Sección de Reumatología. Hospital General Universitario de Alicante. Alicante

Dra. Virginia Pascual Ruiz

Unidad de Reumatología Infantil. Baylor Institute for Immunology Research. Dallas (EE.UU)

Dr. Fernando Pérez Ruiz

Servicio de Reumatología. Hospital de Cruces. Barakaldo (Vizcaya)

Dr. José Javier Pérez Venegas

Sección de Reumatología. Hospital Jerez de la Frontera. Jerez de la Frontera (Cádiz)

Dr. Javier del Pino Montes

Sección de Reumatología. Hospital Universitario de Salamanca. Salamanca

Dr. Rubén Queiro Silva

Sección de Reumatología. Hospital Universitario Central de Asturias. Oviedo (Asturias)

Dr. Rodrigo Ramos Morell

Unidad de Reumatología. Hospital NISA. Sevilla

Dra. Olga Inmaculada Sánchez Pernaute

Servicio de Reumatología. Fundación Jiménez Díaz. Madrid

Prof. Iñaki Sanz Paz

Servicio de Alergia, Inmunología Clínica y Reumatología. Universidad de Rochester. Escuela de Medicina. Strong Memorial Hospital. Rochester. Nueva York (EE.UU)

Dra. Lucía Silva Fernández

Servicio de Reumatología. Hospital Universitario Puerta de Hierro Majadahonda. Majadahonda (Madrid)

Dr. Manuel Tenorio Martín

Área de Sanidad. Delegación del Gobierno en Ceuta. Hospital Ingesa de Ceuta. Ceuta

Dra. Mónica Vázquez Díaz

Servicio de Reumatología. Hospital Universitario Ramón y Cajal. Madrid

Dr. Javier Vidal Fuentes

Sección de Reumatología. Hospital Universitario de Guadalajara. Guadalajara



DIRECTORES DE TERTULIAS Y SEMINARIOS

Dr. Eduardo Cuende Quintana

Unidad de Reumatología. Hospital Príncipe de Asturias. Alcalá de Henares (Madrid)

Dr. Juan Ángel Jover Jover

Servicio de Reumatología. Hospital Clínico Universitario San Carlos. Madrid

Dra. Anna Moltó Revilla

Servicio de Reumatología. Hospital Universitario Germans Trias i Pujol. Barcelona

Dr. José Vicente Moreno Muelas

Servicio de Reumatología. Hospital Universitario Vall d'Hebrón. Barcelona

PROFESORES DE TALLERES

Dr. Enrique Batlle Gualda

Sección de Reumatología. Hospital General Universitario de Alicante. Alicante

Dr. Francisco Ginés Martínez Sánchez

Servicio de Reumatología. Hospital Universitario Reina Sofía. Córdoba

Dra. Rosa González Crespo

Servicio de Reumatología. Hospital Universitario 12 de Octubre. Madrid

Dr. Manuel Menchón Galiana

Servicio de Reumatología. Hospital Universitario Virgen de la Arrixaca. Murcia

Dr. Eugenio de Miguel Mendieta

Servicio de Reumatología. Hospital Universitario La Paz. Madrid

Dr. Eduardo Rejón Gieb

Servicio de Reumatología. Hospital Universitario de Valme. Sevilla

Dr. Carmelo Tornero Ramos

Sección de Reumatología. Hospital General Universitario J.M. Morales Meseguer. Murcia

Prof. Francisco Javier de Toro Santos

Servicio de Reumatología. Complejo Hospitalario Universitario da Coruña (CHUAC). A Coruña

MODERADORES DEL CURSO DE ACTUALIZACIÓN

Dr. Javier Calvo Catalá

Unidad de Reumatología y Metabolismo Óseo. Consorcio Hospital General Universitario de Valencia. Valencia

Dr. Luis Carreño Pérez

Servicio de Reumatología. Hospital General Universitario Gregorio Marañón. Madrid

Dr. César Hernández García

Servicio de Reumatología. Hospital Clínico Universitario San Carlos. Madrid

Dra. Cristina Hidalgo Calleja

Reumatólogo. Salamanca

Dr. Edgar Enrique Soriano Navarro

Sección de Reumatología. Hospital Universitario Santa María del Rosell. Cartagena (Murcia)

Dr. Francisco A. Martínez Angosto

Servicio de Reumatología. Hospital Universitario Virgen de la Arrixaca. Murcia

Dr. Javier Martínez Ferrín

Servicio de Reumatología. Hospital Universitario Virgen de la Arrixaca. Murcia

Dra. Encarnación Pagán García

Unidad de Reumatología. Hospital Los Arcos. San Javier (Murcia)

PONENTES DEL CURSO DE ACTUALIZACIÓN

Dra. Pilar Aguado Acín

Servicio de Reumatología. Hospital Universitario La Paz. Madrid

Dr. David Díaz Valle

Servicio de Oftalmología. Unidad de Superficie e Inflamación Ocular. Hospital Clínico Universitario San Carlos. Madrid

Dra. María Pilar Farjas Abadía

Medicina Preventiva y Salud Pública. Servicio Gallego de Salud. A Coruña

Dr. Ángel María García Aparicio

Sección de Reumatología. Hospital Virgen de la Salud. Toledo

Dra. María de la Vega Jovani Casano

Sección de Reumatología. Hospital General de Elda. Elda (Alicante)

Dra. Raquel Martín Domenech

Sección de Reumatología. Hospital General de Elda. Elda (Alicante)

Dra. Nieves Mata Castro

Servicio de Otorrinolaringología. Hospital Infanta Sofía. San Sebastián de los Reyes (Madrid)

Dr. Joan Miquel Nolla Solé

Servicio de Reumatología. Hospital Universitario de Bellvitge. L'Hospitalet de Llobregat (Barcelona)



Dra. Pilar Peris Bernal

Servicio de Reumatología. Hospital Clinic de Barcelona. Barcelona

Dr. Jesús del Pozo Losada

Servicio de Dermatología. Complejo Hospitalario Universitario de A Coruña (CHUAC). A Coruña

Dra. Patricia Richi Alberti

Sección de Reumatología. Hospital Infanta Sofía. San Sebastián de los Reyes (Madrid)

Dr. Esteban Salas Heredia

Unidad de Reumatología. Hospital Universitario de San Juan. San Juan (Alicante)

Dra. Eva Tomero Muriel

Servicio de Reumatología. Hospital Universitario de la Princesa. Madrid

Dr. Eduardo Úcar Angulo

Servicio de Reumatología. Hospital de Basurto. Bilbao (Vizcaya)

Dra. Paloma Vela Casasempere

Sección de Reumatología. Hospital General Universitario de Alicante. Alicante

ENTIDADES PARTICIPANTES

ABBOTT LABORATORIES

ACTELION PHARMACEUTICALS

AMGEN

ANGELINI

BIOIBÉRICA

BRISTOL-MYERS SQUIBB

EMSOR

ESTEVE

FAES FARMA

GEBRO PHARMA

GENERAL ELECTRIC

GRÜNENTHAL

ITALFÁRMACO

JANSSEN CILAG

LABORATORIOS FARMACÉUTICOS ROVI

LABORATORIOS GELOS

LABORATORIOS SERVIER

LABORATORIOS VIÑAS

LÁCER

LILLY

MERCK FARMA Y QUÍMICA

MERCK SHARP & DOHME

NOVARTIS FARMACEÚTICA

NYCOMED SPAIN

PROCTER & GAMBLE

PFIZER

ROCHE FARMA

ROTTAPHARM MADAUS

SANOFI AVENTIS

SCHERING PLOUGH

UCB PHARMA

WYETH

**LA SOCIEDAD ESPAÑOLA DE REUMATOLOGÍA AGRADECE LA COLABORACIÓN DE TODAS
LAS ENTIDADES PARTICIPANTES, PERO ESPECIALMENTE LA DE**

ABBOTT LABORATORIES

AMGEN

GEBRO PHARMA

LABORATORIOS SERVIER

LILLY

SANOFI AVENTIS

SCHERING PLOUGH

ROCHE FARMA

UCB PHARMA

XXXV Congreso Nacional de la
Sociedad Española de Reumatología

PROGRAMA CIENTÍFICO





MIÉRCOLES, 20 DE MAYO JORNADA PRECONGRESO CURSO DE ACTUALIZACIÓN

SALA MIGUEL ÁNGEL CLARES

09.30-09.45 **INAUGURACIÓN**

09.45-11.45 **PRIMERA MESA: EN LOS LÍMITES DE LA REUMATOLOGÍA**
Con la colaboración de WYETH

Moderadores: Dres. César Hernández García y Javier Martínez Ferrín

09:45-10:15 **Cómo y cuándo sospechar una enfermedad autoinmune en enfermedades o síntomas oftalmológicos**
Dr. David Díaz Valle

10:15-10:45 **Cómo y cuándo sospechar una enfermedad autoinmune en enfermedades o síntomas ORL**
Dra. Nieves Mata Castro

10.45-11.15 **El diagnóstico de las enfermedades autoinmunes a través de sus manifestaciones en la piel**
Dr. Jesús del Pozo Losada

11:15-11:45 **Peculiaridades clínicas de la patología reumatológica importada**
Dra. Patricia Richi Alberti

11.45-12.15 **Pausa Café**

12.15-14.15 **SEGUNDA MESA: SEXUALIDAD, EMBARAZO Y ENFERMEDADES REUMÁTICAS**

Moderadoras: Dras. Cristina Hidalgo Calleja y Encarnación Pagán García

12.15-12.45 **Anticoncepción en la mujer y el varón con enfermedades reumáticas**
Dra. Raquel Martín Domenech

12.45-13.15 **Infertilidad e impotencia en la mujer y el varón con enfermedades reumáticas**
Dra. M^a de la Vega Jovani Casano

13.15-13.45 **Fecundación in vitro, inseminación y adopción**
Dra. C. Paloma Vela Casasempere

13.45-14.15 **Organización de una consulta multidisciplinaria de embarazo en enfermedades reumáticas**
Dr. Eduardo Úcar Angulo

14.15-15.30 **Almuerzo de trabajo**

15.30-17.30 **TERCERA MESA: OSTEOPOROSIS, ¿TRATAMOS DE MÁS O DE MENOS?**
Con la colaboración de AMGEN

Moderadores: Dres. Javier Calvo Catalá y Edgar Enrique Soriano Navarro

15.30-16.00 **Osteoporosis premenopáusica: cómo sospecharla y cómo tratarla**
Dra. Pilar Peris Bernal

16.00-16.30 **Manejo del paciente con osteoporosis ya tratada que presenta una nueva fractura**
Dr. Esteban Salas Heredia

16.30-17.00 **La hormona D: ¿cuándo y en qué situaciones hay que iniciar suplementos?**
Dra. Pilar Aguado Acín

17.00-17.30 **Tratamiento biológico de la osteoporosis**
Dr. Joan Miquel Nolla Solé

17.30-17.50 **Descanso**

17.50-19.20 **CUARTA MESA: RETOS TERAPÉUTICOS EN SITUACIONES ESPECIALES**

Moderadores: Dres. Luis Carreño Pérez y Francisco A. Martínez Angosto

17.50-18.20 **La prevención frente a infecciones no tuberculosas en el paciente con tratamiento inmunosupresor**
Dra. Pilar Farjas Abadía

18.20-18.50 **Influencia en la decisión terapéutica y en el manejo clínico de los pacientes con antecedentes de neoplasia sólida o hematológica y de hepatitis crónica por virus B y C**
Dr. Ángel M^a García Aparicio

18.50-19.20 **Influencia en la decisión terapéutica y en el manejo clínico de biológicos en los pacientes con enfermedad pulmonar obstructiva crónica, cardiopatías y enfermedades neurológicas**
Dra. Eva Gloria Tomero Muriel



MIÉRCOLES, 20 DE MAYO PRIMERA JORNADA DEL CONGRESO

SALA 3

09.30-10.00 **Futura ESPOGUÍA**
Dra. Loreto Carmona Ortells

10.00-11.35 **MESAS REDONDAS SIMULTÁNEAS, SESIÓN CLÍNICA Y TALLER**

SALA MIGUEL ÁNGEL CLARES

I. VASCULITIS

Objetivo general de la mesa: actualización en vasculitis sistémicas

Coordinador: Dr. Víctor M. Martínez Taboada

Moderadores: Dres. Víctor M. Martínez Taboada y José Carlos Rosas Gómez de Salazar

10.00-10.30 **Síndromes pseudovasculíticos**
Identificar los principales síndromes que pueden simular una vasculitis sistémica, estudio del paciente con sospecha de vasculitis sistémica, y utilidad de las distintas pruebas diagnósticas en el diagnóstico diferencial
Dr. Ricardo Blanco Alonso

10.30-11.00 **Terapia biológica en las vasculitis sistémicas**
Fundamentos para el uso de las terapias biológicas en las vasculitis sistémicas, datos disponibles en la actualidad, y futuro de las terapias biológicas en el tratamiento de las vasculitis sistémicas
Dr. Loic Guillevin

11.00-11.35 **Presentación oral de trabajos seleccionados**
1.- Análisis eficacia-seguridad-coste prednisona Vs deflazacort en el tratamiento de la polimialgia reumática
2.- Monitorización de la Arteritis de Células Gigantes mediante ecografía Doppler color
3.- Estudio de polimorfismos genéticos del factor de crecimiento del endotelio vascular (VEGF) y del factor inducible por hipoxia (HIF)-1a en arteritis de células gigantes (ACG) y en polimialgia reumática (PMR)

SALA 15

II. ARTROPATÍAS MICROCRISTALINAS

Objetivo general de la mesa: revisión del tratamiento de la gota refractaria

Coordinador: Prof. Eliseo Pascual Gómez

Moderadores: Prof. Eliseo Pascual Gómez y Dr. Joaquín Vicente Ibáñez

10.00-10.30 **Gota refractaria: cómo manejarla con los fármacos actualmente disponibles**
Prof. Eliseo Pascual Gómez
Diferentes situaciones en que la gota puede tomarse como refractaria
Manejo de la gota refractaria con los fármacos actualmente disponibles

10.30-11.00 **Gota refractaria: qué ofrecen los nuevos fármacos**
Dr. Fernando Pérez Ruíz

Qué ofrecen los nuevos fármacos en el manejo de la gota refractaria

11.00-11.35 **Presentación oral de trabajos seleccionados**

4.- Tratamiento farmacológico de la gota y su cumplimiento en atención primaria

5.- El uso de metotrexato en la artropatía por pirofosfato cálcico refractaria

6.- Fiabilidad de la ecografía en el reconocimiento de lesiones elementales características de gota en la 1ª MTF

SALA 14

SESIÓN CLÍNICA I. LESIONES PSORIÁSICAS Y PSORIASIFORMES INDUCIDAS POR ANTAGONISTAS DEL TNF-ALFA

Objetivo general de la mesa: presentación de la casuística del Hospital Universitario Central de Asturias en este efecto adverso de los Anti-TNF, y definir su frecuencia, los factores de riesgo y la actitud a seguir frente a esta complicación

Coordinador y Moderador: Dr. Javier Ballina García

10.00-10.20 **Dra. Alejandra López Robles**
Descripción de los casos
Hacer una tabla final con los datos más importantes

10.20-10.40 **Prof. Jorge Santos-Juanes Jiménez**
Tipos de psoriasis con los antiTNF y severidad. Comparación de los casos con la literatura
Que tratamiento precisan
Evolución de las lesiones: ¿responde a los tratamientos antipsoriáticos clásicos? ¿es necesario suspender el antiTNF?
Existe alguna forma de prevención

10.40-11.00 **Dr. Rubén Queiro Silva**
Frecuencia del proceso y factores de riesgo
Entidades en las que se ha detectado, tipo de antiTNF y dosis
Retraso en la aparición tras el inicio del tratamiento
Patogenia y bases genéticas

11.00-11.35 **Discusión**

SALA 12

TALLER DE CAPILAROSCOPIA

Profesores: Dres. Francisco Ginés Martínez Sánchez, Manuel Menchón Galiana y Carmelo Tornero Ramos



11.35-12.30 **SESIÓN DE PÓSTERS, REUNIONES Y CAFÉS DE TRABAJO**

SALA MULTIUSOS 2

PRIMERA SESIÓN DE PÓSTERS

Moderadoras: Dras. Teresa González Hernández y Desireé Palma Sánchez

SALA 13

REUNIÓN DEL GRUPO DE TRABAJO DE ESPONDILOARTRITIS DE LA SER (GRESSER)

SALAS MULTIUSOS 1 Y 2 DEL CENTRO DE CONGRESOS Y PLANTA BAJA DEL AUDITORIO

CAFÉS DE TRABAJO

12.30-14.05 **MESAS REDONDAS SIMULTÁNEAS**

SALA MIGUEL ÁNGEL CLARES

III. OSTEOPOROSIS CLÍNICA

Objetivo general de la mesa: discutir las dificultades en el diagnóstico clínico y el tratamiento de la osteoporosis, especialmente sin la existencia de fracturas. ¿Cuándo tratar preventivamente?

Coordinadora: Dra. Pilar Aguado Acín

Moderadores: Dres. Pilar Aguado Acín y Ginés Sánchez Nieves

12.30-13.00 **Diagnóstico clínico de osteoporosis en el siglo XXI. Avances, controversias y limitaciones**

Dra. Mónica Vázquez Díaz

Analizar los cambios de paradigma en el abordaje diagnóstico de la osteoporosis y el valor de las herramientas que permiten establecer el riesgo individual de fractura.

Evaluar el valor de la densitometría como factor de riesgo de fractura y como diagnóstico de osteoporosis.

Establecer la idoneidad del diagnóstico precoz de la osteoporosis y su valor real para definir estrategias de prevención de fracturas

13.00-13.30 **De la investigación a la práctica clínica. Efectos de los fármacos en la calidad ósea y su influencia en la decisión terapéutica**

Dr. Enrique Casado Burgos

Valorar los estudios que analizan los efectos de los fármacos en calidad ósea y las diferencias metodológicas que les confieren distinta validez

Establecer los efectos diferenciadores de los fármacos disponibles en las propiedades que configuran la resistencia ósea del hueso cortical y trabecular

Identificar los datos farmacológicos recientes de efectos en calidad ósea que permitan extraer estrategias terapéuticas en la práctica clínica

13.30-14.05 **Presentación oral de trabajos seleccionados**

7.- Incidencia de fracturas de cadera en el departamento de salud 10 de la Comunidad Valenciana en el periodo 2000-2007

8.- Utilidad del FRAX para predecir el diagnóstico de osteoporosis

SALA 15

IV. REUMATISMOS PARANEOPLÁSICOS

Objetivo general de la mesa: sensibilizar al reumatólogo en la detección de las neoplasias que debutan con síntomas del aparato locomotor

Coordinador: Dr. Antonio Naranjo Hernández

Moderadores: Dres. Antonio Naranjo Hernández y Antonio Valcárcel Susarte

12.30-13.00 **¿Qué aporta el laboratorio en los síndromes paraneoplásicos?**

Prof. Rafael Molina Porto

Aspectos prácticos actualizados del laboratorio en la búsqueda de neoplasia primaria

13.00-13.30 **Osteoartropatía hipertrófica**

Prof. Manuel Martínez Lavín

Definición y descripción, abordaje práctico, patogenia y tratamiento

13.30-14.05 **Mitos y perlas de los reumatismos paraneoplásicos: artritis, miositis y vasculitis**

Dr. Alejandro Olivé Marqués

Conocer aquellas manifestaciones clínicas que puedan indicar la existencia de una neoplasia. Al acabar la sesión los congresistas tendrán una idea completa de las pistas que pueden inducir a un diagnóstico oculto de neoplasia en el marco de una enfermedad reumática

SALA 3

V. CIENCIA BÁSICA: INFLAMACIÓN

Objetivo general de la mesa: actualización en las principales novedades en inflamación

Coordinador: Dr. Juan D. Cañete Crespillo

Moderadores: Dres. Juan D. Cañete Crespillo y Fernando José Rodríguez Martínez

12.30-13.00 **Propiedades inmunomoduladoras de la molécula CD5 en inflamación**

Prof. Francisco Lozano Soto

La ponencia tratará de introducir a la audiencia sobre el papel modulador de la activación y la diferenciación linfocitaria atribuible a un ya viejo pero relativamente poco conocido receptor linfocitario como es CD5. Se abordarán los resultados obtenidos en diferentes modelos experimentales de patología inflamatoria con distintas estrategias de inmunomodulación basadas en la molécula CD5, tanto mediante la utilización de anticuerpos monoclonales como de formas solubles recombinantes de CD5.

Estos datos constituyen la base para considerar actualmente a CD5 como una nueva diana terapéutica de interés potencial en patología humana

13.00-13.30 **Señalización de quimiocinas en inflamación**

Dr. Mario Mellado García

La charla acercará a la audiencia al mundo de las quimiocinas y sus receptores, su pleiotropía y promiscuidad, principales vías de señalización y las posibilidades terapéuticas que estas vías ofrecen en la inflamación crónica. Asimismo, se abordará la cuestión de porqué hasta ahora la neutralización de ciertas quimiocinas ha resultado terapéuticamente frustrante en artritis y cuáles son las dianas sobre las que en la actualidad las grandes biofarmacéuticas trabajan



- 13.30-14.05 **Presentación oral de trabajos seleccionados**
9.- Nuevas evidencias de asociación de la región cromosómica 16p13 a Artritis Reumatoide en población española
10.- Endotelio como diana terapéutica de la acción antiinflamatoria de los agonistas alfa-2 adrenérgicos
11.- Efectos globales de la Fluvastatina sobre la actividad protrombotica/proinflamatoria de monocitos de pacientes con Síndrome Antifosfolípido Primario

SALAS 10+11

CONTROVERSIAS EN REUMATOLOGÍA I. EVIDENCIAS SOBRE LA EFICACIA DE LOS SYSADOA'S

Objetivo general de la mesa: revisar la evidencia científica acerca del uso de estos fármacos y proponer, de una forma práctica, cuándo prescribirlos

Coordinador: Dr. Jesús Tornero Molina

Moderadores: Dres. Francisco García- Villalba Sánchez y Jesús Tornero Molina

- 12.30-13.00 **SYSADOA: ¿conocemos su mecanismo de acción?**
Dr. Jordi Monfort Faure
Repaso breve, esquemático y práctico del mecanismo patogénico de la artrosis
Identificación, dentro del esquema, de potenciales dianas terapéuticas
Argumentación de la utilidad de su bloqueo/modificación
Conocimiento actual del mecanismo de acción de los SYSADOA, teniendo en cuenta las consideraciones anteriores: ¿dónde actúan?, ¿cómo lo hacen?, ¿cuáles son las consecuencias de su mecanismo de acción, en la esfera de los mediadores y la lesión tisular?
- 13.00-13.30 **SYSADOA en la práctica clínica: ¿Pueden sustituir a los antiinflamatorios? ¿Sirven para la artrosis de la columna vertebral? ¿Solos o en combinación?**
Dr. Javier Vidal Fuentes
Revisión de la eficacia SYSADOA en artrosis: EE.CC., metaanálisis, revisiones sistemáticas evidencia
Repaso breve de la consideración de los SYSADOA en las guías de práctica clínica
Identificación, en base a la evidencia disponible, de la utilidad clínica de estos fármacos en la práctica asistencial: ¿se puede hacer una extrapolación a otras localizaciones de la artrosis?, ¿terapia combinada, secuencial?
- 13.30-14.05 **SYSADOA y el futuro del manejo terapéutico en la artrosis**
Dr. Pere Benito Ruiz
SYSADOA frente a DMOAD: ¿qué podemos aprender del desarrollo de los SYSADOA sobre la investigación de dianas terapéuticas y los sistemas de medida de la intervención?
Variables de medida de desenlace en la investigación terapéutica en la artrosis dirigida a la modificación del daño estructural: utilidad, crítica y opciones de futuro
El futuro del tratamiento de la artrosis con el objetivo de alterar la historia natural de la enfermedad: ¿cómo medir el éxito o fracaso de la intervención? ¿qué fármacos están en desarrollo actualmente?

14.05-15.30 **Almuerzo de Trabajo (Edificio Auditorio)**

- 15.30-16.30 **COMUNICACIONES ORALES DE PÓSTERS, REUNIONES Y TALLER**

SALA MIGUEL ÁNGEL CLARES

PLAN ICARO. HACIA UNA ESTRATEGIA NACIONAL PARA LAS ENFERMEDADES REUMÁTICAS

Dra. Rosario García de Vicuña Pinedo

SALA 15

COMUNICACIONES ORALES DE PÓSTERS I

Moderadoras: Dras. Teresa González Hernández y Desiree Palma Sánchez

SALA 13

REUNIÓN DEL GRUPO DE TRABAJO DE ECOGRAFÍA DE LA SER (ECOSER)

SALA 3

TALLER DE EXPLORACIÓN FÍSICA DEL APARATO LOCOMOTOR

Profesor: Prof. Francisco Javier de Toro Santos

- 16.30-18.05 **MESAS REDONDAS SIMULTÁNEAS**

SALA MIGUEL ÁNGEL CLARES

VI. TERAPIA BIOLÓGICA EN PEDIATRÍA: ACTUALIDAD EN LA ARTRITIS IDIOPÁTICA JUVENIL

Objetivo general de la mesa: presentar las principales novedades, especialmente terapéuticas, en AIJ

Coordinadora: Dra. Sagrario Bustabad Reyes

Moderadores: Dres. Sagrario Bustabad Reyes y Pablo Mesa del Castillo

- 16.30-17.00 **Aplicaciones de los microarrays en sangre periférica en las enfermedades reumáticas infantiles**

Dra. Virginia Pascual Ruiz

Reconocer el valor de los microarrays para identificar bio-marcadores específicos que se puedan usar para diagnosticar, establecer la actividad y detectar la respuesta a la medicación en las enfermedades reumáticas

- 17.00-17.30 **Terapia biológica en reumatología pediátrica: presente y futuro**

Dra. M^a Luz Gamir Gamir

Actualización del perfil de seguridad y eficacia de los fármacos biológicos en la edad pediátrica: anti-TNF, anti-IL 1, antagonista IL-1R, co-estimulación de linfocito T y anti-CD20.

Resultados preliminares de las nuevas moléculas en ensayos: anti-IL-6 y anti-IL-1B. Comentar el agente biológico de elección en situaciones especiales: AIJ sistémica, SAM, Uveítis anterior crónica, Espondiloartritis-juvenil

- 17.30-18.05 **Presentación oral de trabajos seleccionados**

12.- La leflunomida, ¿una alternativa válida al tratamiento de uveítis crónica anterior en Artritis Idiopática Juvenil?



13.- Canakinumab (ACZ885), un nuevo anticuerpo monoclonal bloqueante de la IL-1-[b] proporciona una remisión de larga duración en niños con síndrome periódico asociado a la criopirina (CAPS)

SALA 15

VII. PARTES BLANDAS

Objetivo general de la mesa: discusión de las limitaciones en el diagnóstico y el tratamiento de algunas patologías de partes blandas

Coordinador: Dr. José Luis Andreu Sánchez

Moderadores: Dres. José Luis Andreu Sánchez y M^a José Rubira Pérez

16.30-17.00 **Síndrome del túnel carpiano: ¿cuál es el mejor tratamiento?**

Dr. Domingo Ly Pen

Manejo óptimo del síndrome del túnel carpiano (STC) idiopático. Se tratará el uso de la información clínica y de las pruebas complementarias para decidir la mejor pauta terapéutica en el STC, así como qué cabe esperar de cada una de las modalidades terapéuticas. Al final de la reunión, los participantes deben ser capaces de decidir cuál es la opción terapéutica más adecuada en los distintos casos de STC

17.00-17.30 **Fiabilidad de la exploración física en la patología locorregional**

Dra. Lucía Silva Fernández

Utilidad clínica real de la exploración regional del hombro y de otras regiones del aparato locomotor frente a técnicas de imagen no invasivas de gran precisión, como la resonancia magnética o la ecografía de alta resolución. Los puntos a tratar serán los datos existentes en la literatura médica que confirman o desmienten la especificidad de las maniobras exploratorias en la identificación topográfica de las lesiones de partes blandas. Al final de la reunión, los participantes deben ser capaces de utilizar de forma eficiente las diferentes maniobras exploratorias en el hombro doloroso

17.30-18.05 **Presentación oral de trabajos seleccionados**

14.- Prevalencia y gradiente social de las enfermedades musculoesqueléticas según la encuesta de salud de Cataluña (ESCA 2006)

15.- Incremento de los compuestos de Glutamato en el Cerebro de los pacientes con Fibromialgia: Un estudio mediante Resonancia Espectroscópica

16.- Asociación de los polimorfismos genéticos de los receptores adrenérgicos con la Fibromialgia y con diversos componentes del Síndrome Fibromiálgico

SALAS 10+11

PUBLICACIONES DE SOCIOS 2008

Moderadores: Dres. Emilio Martín Mola y José Gálvez Muñoz

SALA MIGUEL ÁNGEL CLARES

18.15-19.15 **SIMPOSIO SATÉLITE ABBOTT LABORATORIES**
“Humira: Tratamiento global en reumatología”

SALA MIGUEL ÁNGEL CLARES

19.15-20.15 **SIMPOSIO SATÉLITE AMGEN**
“Remodelando el futuro: Papel de la vía OPG/Rank-L/Rank en la osteoporosis y en la artritis reumatoide”

SALA NARCISO YEPES

20.30 **CEREMONIA DE INAUGURACIÓN**



JUEVES, 21 DE MAYO SEGUNDA JORNADA DEL CONGRESO

SALAS 10+11

08.45-09.45 **SIMPOSIO SATÉLITE BRISTOL MYERS SQUIBB**
“Artritis reumatoide, elección terapéutica tras fallo de respuesta a primer biológico”

10.00-11.35 **MESAS REDONDAS SIMULTÁNEAS, SESIÓN CLÍNICA Y TALLER**

SALA MIGUEL ÁNGEL CLARES

VIII. AR: ¿SE PUEDE ELEGIR LA DIANA TERAPEÚTICA ÓPTIMA?

Objetivo general de la mesa: discutir los datos disponibles para poder elegir una de las dianas terapéuticas en el tratamiento de la AR

Coordinadora: Dra. Isabel Ibero Díaz

Moderadores: Dres. Vicente Cogolludo Campillo e Isabel Ibero Díaz

10.00-10.30 **Epigenética en la artritis reumatoide**
Dra. Olga Sánchez Pernaute

En esta mesa se abordará el reto que supone encontrar dianas óptimas para los pacientes y mejorar, así, la eficacia del tratamiento, minimizando el daño estructural de la AR. Asimismo, trataremos los análisis de riesgo genético combinados con parámetros clínicos y sexológicos (pe Acs. Antipeptido citrulinado), que nos permitirán identificar pacientes con alta probabilidad de padecer AR, y la epigenética, que explica el efecto de los factores ambientales en el desarrollo de la enfermedad y podría explicar su variabilidad, por lo que actuando sobre las alteraciones epigenéticas podríamos modificar la AR

10.30-11.00 **Nuevos tratamientos en perspectiva**
Dr. José M^a Álvaro-Gracia Álvaro

Los nuevos tratamientos con moléculas pequeñas inhibitoras de las quinasas, que abren una nueva puerta a las terapias dirigida a la transducción, también tendrán un hueco en nuestra exposición, así como los fármacos biológicos dirigidos contra nuevas citokinas

11.00-11.35 **Presentación oral de trabajos seleccionados**

- 17.- Influencia del polimorfismo V158F en el gen FCGR3A en la respuesta al tratamiento con Infiximab en pacientes con artritis reumatoide
- 18.- Seguridad de Tocilizumab en Pacientes con Artritis Reumatoide: Análisis Intermedio de Ensayos de Larga Duración con una Duración Media de Tratamiento de 1,5 Años
- 19.- Seguridad de los agentes biológicos en la infección crónica por los virus de la hepatitis C y B. Una revisión sistemática

SALA 15

IX. APLICACIONES DIAGNÓSTICAS Y TERAPEÚTICAS DE LA MEDICINA NUCLEAR

Objetivo general de la mesa: al finalizar la mesa, los asistentes deberán conocer las aplicaciones prácticas en diagnóstico y tratamiento que nos ofrece la medicina nuclear a los reumatólogos

Coordinador: Dr. Jordi Carbonell Abelló

Moderadores: Dres. Jordi Carbonell Abelló y Mauricio Mínguez Vega

10.00-10.30 **¿Cuál es el mejor método de medida de la progresión en la sinovitis crónica?**
Prof. Mikkel Ostergaard

Conocer la utilidad de la RM y la ecografía en la evaluación de la progresión de la enfermedad en la Artritis Reumatoide

10.30-11.00 **Diagnóstico y medida del efecto del tratamiento por isótopos en las infecciones osteoarticulares**

Dr. David Fuster Pelfort

Conocer que aportan las técnicas isotópicas en la evaluación del diagnóstico, progresión y curación de las enfermedades infecciosas óseas y articulares. ¿Qué solicitar y cuándo?

11.00-11.35 **¿Podemos medir el dolor por técnicas de imagen?**

Prof. Joan Deus Yela

Conocer que aportan las técnicas de neuroimagen en la evaluación del dolor, especialmente en el dolor de la fibromialgia.

SALA 14

SESIÓN CLÍNICA II. CONTROVERSIAS EN OSTEOPOROSIS. FRAX, ¿HERRAMIENTA CLÍNICA O UN MERO EJERCICIO EPIDEMIOLÓGICO?

Objetivo general analizar las fortalezas y debilidades del FRAX

Coordinador y Moderador: Dr. Enrique Raya Álvarez

10.00-10.20 **Presentación de casos**

Dra. Piedad Morillas Arqués

Expondrá 2 Casos Clínicos que generen controversias entre los Ponentes y asistentes a la Sesión. Los Ponentes analizarán, desde sus puntos de vista, la aplicabilidad real de esta nueva herramienta a la práctica clínica diaria, al paciente que acude a nuestras consultas día a día

10.20-10.40 **Dr. Javier del Pino Montes**

Enfocará su exposición hacia las fortalezas, ventajas y aplicaciones de esta herramienta

10.40-11.00 **Dr. Rodrigo Ramos Morell**

Tendrá una visión más crítica, incidiendo sobre los puntos débiles del FRAX

11.00-11.35 **Discusión de los casos**

Entre todos los participantes de la Sesión se intentará “caer en la tentación”, con la ayuda del Moderador, de dar un nivel de riesgo obtenido por el FRAX a partir del cual tratar

SALA 3

TALLER DE ENTRENAMIENTO EN LA LECTURA ECOGRÁFICA DE ENTESIS: UTILIDAD EN EL DIAGNÓSTICO Y MONITORIZACIÓN DE ESPONDILOARTROPATÍAS

Profesores: Dres. Enrique Batlle Gualda, Eugenio de Miguel Mendieta y Eduardo Rejón Gieb

11.35-12.30 **SESIÓN DE PÓSTERS, REUNIONES Y CAFÉS DE TRABAJO**

SALA MULTIUSOS 2



SEGUNDA SESIÓN DE PÓSTERS

Moderadoras: Dras. Patricia Carreira Delgado y M^a del Rocío González Molina

SALA 13

REUNIÓN DEL GRUPO DE TRABAJO DE UVEITIS DE LA SER

SALAS MULTIUSOS 1 Y 2 DEL CENTRO DE CONGRESOS Y PLANTA BAJA DEL AUDITORIO

CAFÉS DE TRABAJO

12.30-14.05 MESAS REDONDAS SIMULTÁNEAS

SALA MIGUEL ÁNGEL CLARES

X. DEPLECIÓN DE CÉLULAS B EN EL LES

Objetivo general de la mesa: revisar las ventajas del tratamiento con depleción de células B en el LES así como las estrategias terapéuticas para ello

Coordinador: Dr. Jaime Calvo Alén

Moderadores: Dres. Jaime Calvo Alén y Encarnación Saiz Cuenca

12.30-13.00 **Revisión de la experiencia clínica del rituximab en el LES**

Dra. Claudia Mendoza Pinto

Revisará, partiendo de su propia experiencia, la evidencia actual sobre el uso del rituximab en esta enfermedad

13.00-13.30 **Nuevas terapias anti-célula B en el LES**

Prof. Iñaki Sanz Paz

Analizará las perspectivas futuras de esta terapia en el LES de acuerdo a los últimos datos que se disponen sobre el rituximab y sobre el desarrollo de otros agentes depleccionantes de células B

13.30-14.05 **Presentación oral de trabajos seleccionados**

20.- Asociación del gen STAT4 con el lupus eritematoso sistémico a través de dos efectos independientes que se correlacionan con la expresión del gen y actúan aditivamente con IRF5 para aumentar el riesgo

21.- Confirmación de la Asociación de 9 Factores Genéticos con Lupus Eritematoso Sistémico

22.- Biomarcadores de actividad en el Lupus Eritematoso Sistémico (LES) ¿complemento o medidas sensibles de inflamación?: resultados de un estudio prospectivo en una cohorte de baja actividad

SALA 15

XI. ECOGRAFÍA COMO HERRAMIENTA PARA MEDIR EL DESENLACE

Objetivo general de la mesa: al finalizar la mesa, los asistentes deberán conocer qué índices ecográficos deberían utilizarse para medir el desenlace en la práctica clínica habitual y en investigación

Coordinador: Dr. Enrique Batlle Gualda

Moderadores: Dres. Enrique Batlle Gualda y Manuel Castaño Sánchez

12.30-13.00 **En la artritis reumatoide**

Dra. Esperanza Naredo Sánchez

Incluirá una breve exposición, basada en literatura, de la utilización de la ecografía como herramienta de valoración de proceso y resultado (actividad / erosiones), es decir su validez, sin perder de vista el objetivo general.

También se dedicará un espacio a cómo utilizar la ecografía con esa misma finalidad de forma eficiente en la práctica diaria y/o investigación.

Recomendaciones finales para el clínico

13.00-13.30 **En la espondiloartropatía precoz**

Dr. Carlos Acebes Cachafeiro

Incluirá apoyo científico a los índices de entesis o datos que avalen (validen) la ecografía como medida de ayuda diagnóstica, y de evaluación de actividad.

Se verá la aplicación práctica de esos trabajos en el día a día

Recomendaciones finales para el clínico

13.30-14.05 **Presentación oral de trabajos seleccionados**

23.- Precisión de los índices clínicos en la valoración de la remisión en la artritis reumatoide frente a la ultrasonografía

24.- Artrosis de manos dolorosa y no dolorosa: estudio clínico-ecográfico

25.- Correlación entre ecografía doppler color y biopsia de la arteria temporal en el diagnóstico de arteritis de la células gigantes (ACG)

SALAS 10+11

CONTROVERSIAS EN REUMATOLOGÍA II. MANEJO DEL PACIENTE EN REMISIÓN EN AR

Objetivo general de la mesa: proponer de manera concreta, tras revisar la literatura, el manejo del tratamiento del paciente en remisión. ¿Existen factores pronósticos fiables que puedan indicarnos cuándo interrumpir la terapia? ¿Cómo interrumpirla?

Coordinadora: Dra. Blanca Hernández Cruz

Moderadoras: Dras. Blanca Hernández Cruz y María Francisca Pina Pérez

12.30-13.00 **¿Cómo medirla y cuáles son los factores pronósticos de remisión?**

Dr. José Javier Pérez Venegas

Se sugerirán pautas de medición de remisión en práctica clínica, con análisis de sus ventajas y limitaciones.

Conocer los factores que predicen remisión y su valor pronóstico en práctica clínica

13.00-13.30 **¿Qué hacer con el tratamiento cuando el paciente se encuentra en remisión?**

Dr. José Francisco García Llorente

El reumatólogo conocerá pautas de que hacer con el tratamiento con el paciente en remisión, que incluyan cuando es el momento apropiado y como quitarlo.



13.30-14.05 **Remisión clínica con progresión radiográfica: ¿qué hacer?**

Dra. Mercedes Alperi López

El reumatólogo conocerá la necesidad de incluir la evaluación radiográfica habitual y reproducible en la medición de remisión y si algún índice radiográfico es mejor que otro. Sabrá distinguir en que casos es útil la Ecografía o la RMN y cual es el mejor protocolo de dichas técnicas para medir remisión

14.05-15.30 **Almuerzo de Trabajo (Edificio Auditorio)**

SALA 10+11

14.30-15.30 **SIMPOSIO SATÉLITE UCB PHARMA**

“La PEGilación: Innovando en el diseño de las terapias biológicas”

Incluye almuerzo en el patio de la Planta - 1 del Edificio Centro de Congresos (13.45 -14.30)

15.30-17.00 **MESAS REDONDAS, COMUNICACIONES ORALES DE PÓSTERS, REUNIONES Y TERTULIAS**

SALA 3

XII.CIENCIA BÁSICA: MECANISMOS DE DEGRADACIÓN DEL CARTÍLAGO. CONSECUENCIAS EN LA PRÁCTICA CLÍNICA DIARIA

Objetivo general de la mesa: actualización en la patogenia de la degradación del cartílago articular.

Se describirá la etiopatogenia de la degradación del cartílago desde dos perspectivas diferentes, una de inicio en las capas profundas del cartílago y la interfaz osteo-condral; la otra, desde las capas superficiales del cartílago inducida por desequilibrios mecánicos de las articulaciones

Coordinador: Prof. Gabriel Herrero-Beaumont Cuenca

Moderadores: Prof. Gabriel Herrero-Beaumont Cuenca y Dr. Carmelo Tornero Ramos

15.30-16.00 **Mecanismos de degradación del cartílago**

Dra. Raquel Largo Carazo

Se describirán los mecanismos de lesión originados en el hueso subcondral con especial énfasis en las lesiones de la estructura vascular subcondral

16.00-16.30 **La configuración articular como causa de artrosis**

Prof. Michael Doherty

Se abordarán las consecuencias que las variaciones de la configuración epifisaria pueden tener sobre el deterioro del cartílago articular y la progresión de la enfermedad

16.30-17.00 **Presentación oral de trabajos seleccionados**

26.- Influencia del estado funcional del receptor beta-2-adrenérgico en pacientes con artrosis

27.- Expresión de marcadores de células madre mesenquimales en membrana sinovial y cartílago de reparación de pacientes artrósicos

28.- La disfunción mitocondrial modula la respuesta inflamatoria inducida por citoquinas en condrocitos humanos en cultivo

SALA 10+11

15.30-16.30 **TERTULIA: SOCIEDAD ESPAÑOLA DE REUMATOLOGÍA: RESPONSABILIDAD SOCIAL CORPORATIVA**

Directores: Dres. Eduardo Cuende Quintana y José Vicente Moreno Muelas REUMASEM. Dr. Manuel Tenorio Martín

SALA 15

15.30-16.30 **COMUNICACIONES ORALES DE PÓSTERS II**

Moderadoras: Dras. Patricia Carreira Delgado y M^a del Rocío González Molina

SALA 13

15.30-16.30 **REUNIÓN DEL GRUPO DE TRABAJO DE DE LA SER REUMATOLOGÍA BASADA EN LA EVIDENCIA (RBE)**

SALA 14

15.30-16.30 **TERTULIA: COMISIÓN NACIONAL DE LA ESPECIALIDAD DE REUMATOLOGÍA: NUEVOS CRITERIOS DE ACREDITACIÓN DE UNIDADES DOCENTES**

Director: Dr. Juan Ángel Jover Jover

SALAS 10+11

17.00-18.00 **SIMPOSIO SATÉLITE ROCHE FARMA**

“Presente y futuro en AR, hacia un control estricto de la enfermedad:

- Tocilizumab: bloqueando na nueva diana terapéutica

- Rituximab: hacia una terapia personalizada”

SALA NARCISO YEPES

17.00 **PRIMERA CONVOCATORIA ASAMBLEA GENERAL ORDINARIA DE LA SER**

18.00 **SEGUNDA CONVOCATORIA ASAMBLEA GENERAL ORDINARIA DE LA SER**



VIERNES, 22 DE MAYO TERCERA JORNADA DEL CONGRESO

SALA 3

08.45-10.45 **TALLER: CALIDAD EN LA GESTIÓN ASISTENCIAL**

10.00-11.35 **MESAS REDONDAS SIMULTÁNEAS Y SESIÓN CLÍNICA**

SALA MIGUEL ÁNGEL CLARES

XIII. PATOLOGÍA METABÓLICA ÓSEA SECUNDARIA NO CORTICOIDEA

Objetivo general de la mesa: presentación a la audiencia de procesos que producen patología metabólica ósea secundaria no mediados por corticoides

Coordinadora: Dra. Nuria Guañabens Gay

Moderadores: Dres. Nuria Guañabens Gay y Juan Moreno Morales

10.00-10.30 **Terapia biológica y osteoporosis en la artritis reumatoide**

Dra. Carmen Gómez Vaquero

La osteoporosis es un problema en la artritis reumatoide

Etiopatogenia de la osteoporosis en la artritis reumatoide

La mejora de la actividad de la enfermedad no tiene por qué suponer una mejora de la osteoporosis: metotrexato, glucocorticoides

Mecanismos de acción de los diversos agentes biológicos en relación con la osteoporosis

Datos clínicos disponibles

10.30-11.00 **Diabetes y hueso**

Dr. Manuel Muñoz Torres

Revisar la epidemiología de la fractura osteoporótica en la diabetes mellitus tipo 1 y 2

Describir los mecanismos biológicos de las alteraciones óseas en los pacientes con diabetes

Señalar los marcadores de lesión ósea en los diabéticos

Sugerir posibles intervenciones terapéuticas

11.00-11.35 **Presentación oral de trabajos seleccionados**

29.- Tratamientos para la osteoporosis en mujeres posmenopáusicas y factores de riesgo asociados a la prescripción

30.- Inhibidores de la bomba de protones y fracturas osteoporóticas. Revisión de la evidencia

31.- El ácido litocólico disminuye la supervivencia celular y modifica los efectos de la vitamina D3 en osteoblastos humanos primarios

SALA 15

XIV. LA ACTUALIDAD EN EL TRATAMIENTO DE LA ARTROSIS

Objetivo general de la mesa: actualización en las principales novedades del tratamiento de la artrosis

Coordinador: Dr. Francisco Blanco García

Moderadores: Dres. Francisco Blanco García e Ingrid Möller Parera

10.00-10.30 **Guía del OARSI para el manejo de la artrosis**

Prof. Marc C. Hochberg

Explicar la metodología utilizada para la elaboración de esta Guía y explicar las principales recomendaciones del OARSI para el manejo de la artrosis.

Comparar la metodología y las conclusiones de la Guía del OARSI con otras Guías publicadas hasta el momento, resaltando las principales diferencias entre ellas

10.30-11.00 **La terapia biológica en el tratamiento de la artrosis, ¿es posible?**

Dr. Francis Berenbaum

Describir las teóricas dianas terapéuticas sobre las que se pueden diseñar tratamientos biológicos para frenar la destrucción articular de la artrosis.

Presentar los resultados de los estudios en los que se está utilizando actualmente la terapia biológica

11.00-11.35 **Presentación oral de trabajos seleccionados**

32.- Proyecto español de registro de pacientes con artrosis (REGISPAR): Impacto de la enfermedad, el estado mental y la comorbilidad de los pacientes en el tratamiento prescrito

33.- ¿Es hereditaria la artrosis de rodilla severa y pueden predecir los biomarcadores quien progresará? Resultados preliminares y diseño del estudio

34.- Condrogénesis in vitro a partir de células madre mesenquimales extraídas del estroma de cordón umbilical humano

SALA 14

SESIÓN CLÍNICA III. INFECCIONES MUSCULOESQUELÉTICAS EN PACIENTES EN TRATAMIENTO CON FÁRMACOS BIOLÓGICOS

Coordinador y Moderador: Dr. Alberto Alonso Ruiz

10.00-10.20 **Presentación de casos clínicos**

Dra. Joana Atxotegi Saenz de Buruaga

Se presentará un caso de un paciente en tratamiento con biológicos que presenta infección de una prótesis y otro caso sobre un paciente en tratamiento con biológicos que desarrolla una infección musculoesquelética

10-20-11.00 **DISCUSIÓN DE LOS CASOS CLÍNICOS DESDE DIFERENTES PERSPECTIVAS**

10.20-10.40 **Infecciones musculoesqueléticas en pacientes en tratamiento con fármacos biológicos**

Dr. Xavier Juanola Roura

Buscando las evidencias publicadas:

Contraindicaciones para utilizar fármacos biológicos por la presencia o riesgo de infecciones (se hablará sobre anti-TNF, rituximab y abatacept)

Manejo clínico de un paciente con infección musculoesquelética en tratamiento con un fármaco biológico

¿Es posible restaurar el tratamiento después de la infección? ¿Cuándo?

¿Existen diferencias con respecto al riesgo de los diferentes fármacos biológicos?

10.40-11.00 **Infecciones de la prótesis en pacientes en tratamiento con fármacos biológicos**

Dr. Julio A. Medina Luezas



Puntos orientativos a desarrollar en esta ponencia:

- Revisión de la literatura sobre la infecciones de la prótesis en pacientes en tratamiento con fármacos biológicos
- Manejo de un paciente en tratamiento con fármacos biológicos que va a ser sometido a una artroplastia
- Manejo de un paciente en tratamiento con fármacos biológicos que presenta una infección de la prótesis
- Después de una infección de la prótesis, cuándo volver a iniciar el tratamiento con fármacos biológicos

11.00-11.35 **Discusión y preguntas**

11.35-12.30 **SESIÓN DE PÓSTERS, REUNIONES Y CAFÉS DE TRABAJO**

SALA MULTIUSOS 2

TERCERA SESIÓN DE PÓSTERS

Moderadores: Dres. Cristina Fernández Carballido y Jaime Giménez Sánchez

SALA 13

REUNIÓN DEL GRUPO DE TRABAJO DEL ESTUDIO DE LAS ARTROPATÍAS CRISTALINAS DE LA SER (GEACSER)

SALAS MULTIUSOS 1 Y 2 DEL CENTRO DE CONGRESOS Y PLANTA BAJA DEL AUDITORIO

CAFÉS DE TRABAJO

SALA MIGUEL ÁNGEL CLARES

12.30-14.00 **CONFERENCIA MAGISTRAL I:
LO MEJOR DEL AÑO EN REUMATOLOGÍA (2007-08): INVESTIGACIÓN BÁSICA Y ASPECTOS CLÍNICOS**

Moderadores: Dres. Manuel Castaño Sánchez y Rosario García de Vicuña Pinedo

Ponentes: Dres. Luis Francisco Linares Ferrando y María Galindo Izquierdo

14.05-15.30 **Almuerzo de Trabajo (Edificio Auditorio)**

15.30-16.30 **COMUNICACIONES ORALES DE PÓSTERS, TERTULIA Y TALLER**

SALA 15

COMUNICACIONES ORALES DE PÓSTERS III

Moderadores: Dres. Cristina Fernández Carballido y Jaime Giménez Sánchez

SALA 3

TERTULIA: REUMATÓLOGOS JOVENES EN EUROPA: EURORITS

Directora: Dra. Anna Moltó Revilla

SALA 14

TALLER: VALORACIÓN DEL LES

Profesora: Dra. Rosa González Crespo

SALA 13

REUNIÓN DEL GRUPO DE TRABAJO DE ENFERMERÍA DE LA SER (GTESER)

16.30-18.05 **MESAS REDONDAS SIMULTÁNEAS Y TALLER**

SALA MIGUEL ÁNGEL CLARES

XV. ESPONDILOARTRITIS PRECOZ

Objetivo general de la mesa: discusión de la mejor manera de realizar el diagnóstico precoz de las Espondiloartritis. ¿Qué consideramos diagnóstico precoz? ¿Cómo realizarlo?

Coordinador: Prof. Eduardo Collantes Estévez

Moderadores: Prof. Eduardo Collantes Estévez y Dr. Manuel J. Moreno Ramos

16.30-17.00 **Es posible diagnosticar precozmente las espondiloartritis. Datos actuales**
Dr. Juan Mulero Mendoza

Situar a los asistentes ante la necesidad de diagnosticar precozmente a un paciente con espondiloartritis

Analizar los sets de criterios de diagnóstico y clasificación de espondiloartritis actualmente en uso

Discutir la utilidad de los nuevos instrumentos propuestos por ASAS para la detección precoz de espondiloartritis

17.00-17.30 **Experiencia de las unidades de espondiloartritis precoz en España**

Dr. Santiago Muñoz Fernández

Proponer planes de acción para evitar al retraso diagnóstico en pacientes con espondiloartritis

Informar de los resultados preliminares del Programa ESPeranza

17.30-18.05 **Presentación oral de trabajos seleccionados**

35.- Estudio farmacogenético sobre el efecto del polimorfismo V158F del gen FCGR3A en la variabilidad de respuesta frente al Infliximab en pacientes con artritis psoriásica

36.- Pauta de prescripción de fármacos en los pacientes del Programa Esperanza (Unidades para el diagnóstico y seguimiento de la espondiloartritis precoz)

37.- La inclusión de la valoración de las articulaciones interapofisarias cervicales puede mejorar la fiabilidad del índice mSASSS

SALA 15

XVI. HIPERTENSIÓN PULMONAR

Objetivo general de la mesa: conocer los protocolos diagnósticos y terapéuticos de la hipertensión pulmonar asociada a enfermedades reumatológicas

Coordinadora: Dra. Lucía Pantoja Zarza

Moderadores: Dres. Alberto Bermúdez Torrente y Lucía Pantoja Zarza



16.30-17.00 **Aproximación práctica a la hipertensión arterial pulmonar en las
conectivopatías**

Dr. Juan José Alegre Sancho

Cómo realizar el diagnóstico de la HTAP en las conectivopatías; conocer la frecuencia de la aparición de esta complicación, protocolos de actuación; el pronóstico y la supervivencia desde que se ha producido una mejora en el abordaje de esta patología y la protocolización diagnóstica

17.00-17.30 **Hipertensión arterial pulmonar y conectivopatías: cuándo, cómo y con qué
tratar**

Dr. Miguel A. Gómez Sánchez

La estrategia terapéutica en la HTAP y las conectivopatías; conocer las indicaciones del tratamiento, los fármacos específicos de la HTAP, la monoterapia frente a los tratamientos combinados y los algoritmos terapéuticos

17.30-18.05 **Presentación oral de trabajos seleccionados**

38.- El gen STAT4 parece influir en la predisposición genética a los fenotipos de esclerosis sistémica

39.- Prevalencia de la osteoporosis e hipovitaminosis D en pacientes con enfermedad pulmonar obstructiva crónica (EPOC)

40.- El test 6MWORK es una herramienta para predecir la capacidad funcional de los pulmones en pacientes con neumatía intersticial. Influencia de las enfermedades reumáticas en la compliance pulmonar estática y dinámica

XXXV Congreso Nacional de la
Sociedad Española de Reumatología

JORNADAS DE ENFERMERÍA





SALAS 1+2
Jornada de Enfermería

COORDINADORAS DE LAS JORNADAS DE ENFERMERÍA

Dña. Amelia Carbonell Jordá

D.U.E. Hospital Universitario de San Juan (Alicante)

Dña. Isabel Castro Fernández

D.U.E. Hospital Xeral-Calde (Lugo)

Dña. Susana Escandón Peláez

D.U.E. Hospital Xeral-Calde (Lugo)

Dña. María Rusiñol Badals

D.U.E. Hospital Universitario Mutua de Terrassa. (Barcelona)

MODERADORES DE LAS JORNADAS DE ENFERMERÍA

Dña. Ana Bilbao Cantarero

D.U.E. Hospital de Gran Canaria Dr. Negrín (Gran Canaria)

Dña. Amelia Carbonell Jordá

D.U.E. Hospital Universitario de San Juan (Alicante)

Dña. Isabel Castro Fernández

D.U.E. Hospital Xeral-Calde (Lugo)

Dña. Susana Escandón Peláez

D.U.E. Hospital Xeral-Calde (Lugo)

Dña. Susana Fernández Sánchez

D.U.E. Hospital Santa Creu i Sant Pau. CCEE (Barcelona)

Dña. Paula Gutiérrez del Hoyo

D.U.E. Hospital Central de Asturias (Oviedo)

Dr. Santiago Muñoz Fernández

Reumatólogo. Coordinador GTESER. Hospital Infanta Sofía. Madrid

Dña. Encarnación Roncal Marqueta

D.U.E. Hospital la Paz (Madrid)

PONENTES DE LAS JORNADAS DE ENFERMERÍA

Dña. M^a Ángeles Antón Valentí

Farmacéutica PAMEM (Barcelona)

Dña. Cristina Aymerich Mañas

D.U.E. Hospital Parc Taulí. Sabadell (Barcelona)

Dña. Lola Beteta Fernández

D.U.E. Hospital Universitario Virgen de la Arrixaca (Murcia)

Dña. Susana Fernández Sánchez

D.U.E. Hospital Santa Creu i Sant Pau. CCEE (Barcelona)

Dña. Silvia García Díaz

D.U.E. The Whittington Hospital. Highgate (Londres)

Dña. Matilde Garro Lara

D.U.E. Hospital Torrecárdenas-C.P.E. (Almería)

Dña. Montserrat Jordana Ollé

D.U.E. Ciudad Sanitaria y Universitaria de Bellvitge. L'Hospitalet de Llobregat (Barcelona)

Dr. Xavier Juanola Roura

Reumatólogo. Ciudad Sanitaria y Universitaria de Bellvitge. L'Hospitalet de Llobregat (Barcelona)

Dña. M^a José León Cabezas

D.U.E. Hospital Príncipe de Asturias (Madrid)

Dña. Leticia León Mateos

Psicóloga. Hospital Clínico San Carlos (Madrid)

Dña. M^a José Lozano Mateos

D.U.E. Hospital Santa Creu i Sant Pau (Barcelona)

Dña. Mercé Martí Giménez

D.U.E. Hospital Universitario Mutua de Terrassa (Barcelona)

Dña. M^a Mar Maseda Cociña

D.U.E. Centro de Salud La Milagrosa (Lugo)

Dña. Isabel Padró Blanch

D.U.E. Secretaria GTESER. Hospital del Mar. IMAS (Barcelona)

Dña. Gema Poveda Marín

D.U.E. Hospital Universitario Dr. Peset (Valencia)

Dña. Ester Román Fuentes

D.U.E. Profesora de Ballet clásico y Danza española. Ayuntamiento de Elche. Elche (Alicante)

Dña. Silvia Sánchez Serrano

D.U.E. Hospital del Mar. IMAS. (Barcelona)

Dña. Jenny de la Torre Aboki

D.U.E. Hospital General Universitario (Alicante)

Dña. I. Concepción Vidal Castell

D.U.E. Hospital General de Granollers (Barcelona)



JUEVES, 21 DE MAYO Jornada de Enfermería I

9.00-9.10 PRESENTACIÓN JORNADAS

Dña. Isabel Padró Blanch
Secretaria del GTERES

MESA 1: SEXUALIDAD Y NUTRICIÓN EN EL PACIENTE REUMÁTICO

Moderadora: Dña. Paula Gutiérrez del Hoyo

9.15-9.35 **Sexualidad y enfermedades reumáticas**
Dña. Leticia León Mateos

9.35-9.55 **Alimentos y Salud: ¿Somos lo que comemos?**
Dña. I. Concepción Vidal Castell

9.55-10.15 **Discusión**

MESA 2: DIAGNÓSTICOS E INTERVENCIÓN DE ENFERMERÍA

Moderadora: Dña. Susana Escandón Peláez

10.15-10.30 **Plan de cuidados al paciente en tratamiento con fármacos biológicos por vía subcutánea**
Dña. M^a José León Cabezas

10.30-10.45 **Lavado articular de cadera. Implicación de enfermería**
Dña. M^a José Lozano Mateos

10.45-11.00 **Discusión**

Pausa

MESA 3: MANEJO METOTREXATO. ADMINISTRACIÓN Y AUTOADMINISTRACIÓN

Moderadora: Dña. Susana Fernández Sánchez

11.30-11.45 **Metotrexato en la asistencia primaria**
Dña. M^a Mar Maseda Cociña

11.45-12.00 **Participación de la enfermera de Reumatología en la Información y Formación a los pacientes tratados con metotrexato**
Dña. Matilde Garro Lara

12.00-12.15 **Protocolo manejo Metotrexato**
Dña. M^a Ángeles Antón Valentí

12.15-12.30 **Discusión**

MESA 4: PRESENTACIÓN ESTUDIO SCORE Y ESCUELA DE ESPONDILITIS

Moderador: Dr. Santiago Muñoz Fernández

12.30-13.00 **Presentación Estudio SCORE**
Dña. Isabel Padró Blanch

13.00-13.30 **Presentación Escuela de Espondilitis**
Dña. Montserrat Jordana Ollé y Dr. Xavier Juanola Roura

13.30-13.45 **Discusión**

Jornada de Enfermería II

TALLERES

Moderadora: Dña. Amelia Carbonell Jordá

15.30-17.00 **Taller de metrología**
Dña. Jenny de la Torre Aboki y Dña. Lola Beteta Fernández

17.00-18.00 **Cuidar tu espalda; Cuida-arte tu**
Dña. Ester Román Fuentes

18.00-18.15 **Discusión**

VIERNES, 22 DE MAYO Jornada de Enfermería III

9.00-10.00 **Asamblea de Enfermería (Asistencia exclusiva para enfermera/os asociados a la SER)**

MESA 5: LA ENFERMERÍA EN REUMATOLOGÍA (Competencias, consulta de enfermería e investigación)

Moderadora: Dña. Encarnación Roncal Marqueta

10.00-10.30 **Compartiendo experiencias de enfermería en reumatología en el Reino Unido**
Dña. Silvia García Díaz

10.30-10.45 **Investigación y Enfermería**
Dña. Silvia Sánchez Serrano

10.45-11.00 **Discusión**

Pausa

MESA 6: PRESENTACIÓN ESTUDIOS TUTELADOS POR ENFERMERÍA

Moderadora: Dña. Ana Bilbao Cantarero

11.30-11.40 **Rituximab, protocolo de administración**
Dña. Mercé Martí Giménez y Dña. Cristina Aymerich Mañas

11.40-11.50 **Perfil de Seguridad de las terapias biológicas IV en una cohorte de pacientes con artritis reumatoide. Estudio Sebiol**
Dña. Mercé Martí Giménez

11.50-12.00 **Control Objetivo de los marcadores del paciente con Artritis reumatoide. Estudio Maren**
Dña. Cristina Aymerich Mañas

12.00-12.10 **Tozilizumab, protocolo de administración**
Dña. Gema Poveda Marín



12.10-12.20 **Análisis retrospectivo sobre la administración de fármacos biológicos en la Artritis reumatoide. Estudio Abar**
Dña. Gema Poveda Marín

12.20-12.30 **Discusión**

MESA 7: PÓSTERS. PRESENTACION PÁGINA WEB

Moderadora: Dña. Isabel Castro Fernández

12.30-13.15 **Exposición oral de póster**

13.15-13.30 **Presentación pagina WEB**
Dña. Susana Fernández Sánchez

13.30-13.45 **Discusión**

13.45-14.00 **CONCLUSIONES FINALES DE LA JORNADA Y CLAUSURA**

COMUNICACIONES ORALES





COMUNICACIONES ORALES MIÉRCOLES, 20 DE MAYO

1.-ANÁLISIS EFICACIA-SEGURIDAD-COSTE PREDNISONA VS DEFLAZACORT EN EL TRATAMIENTO DE LA POLIMIALGIA REUMÁTICA

M^a del Mar Trujillo-Martín (1), Rosario García(2), María Jesús Brito(2), Lourdes Carrillo(2), Vanesa Hernández(3), Esmeralda Delgado(3), Jessica Hernández(3), Ivan Ferraz(3), Juan José Bethencourt(3), Maria Angeles Gantes(3), Sagrario Bustabad(3), Elisa Trujillo(3)

(1) FUNCIS. Servicio Canario de Salud. (2) Atención Primaria, Tenerife. SCS. (3) Servicio de Reumatología. Hospital Universitario de Canarias. Tenerife

2.-MONITORIZACIÓN DE LA ARTERITIS DE CÉLULAS GIGANTES MEDIANTE ECOGRAFÍA DOPPLER COLOR

Concepción Castillo Gallego, Eugenio de Miguel Mendieta, Emilio Martín Mola
Servicio de Reumatología. Hospital Universitario La Paz, Madrid

3.-ESTUDIO DE POLIMORFISMOS GENÉTICOS DEL FACTOR DE CRECIMIENTO DEL ENDOTELIO VASCULAR (VEGF) Y DEL FACTOR INDUCIBLE POR HIPOXIA (HIF)-1[A] EN ARTERITIS DE CÉLULAS GIGANTES (ACG) Y EN POLIMIALGIA REUMÁTICA (PMR)

S. Castañeda (1), ME. Fernández-Contreras (2, 3), Y. Suárez(2), I. Domínguez-Martín(2), EF. Vicente(1), I. Carvajal(4), JM. Álvaro-Gracia(1), E. Tomero(1), R García-Vicuña(1), C. Gamallo(2, 3)

Servicios de Reumatología (1) y Anatomía Patológica (2), Hospital Universitario de la Princesa, U. A. M., Madrid. Centro de Investigación Biomédica en Red de Enfermedades Hepáticas y Digestivas (3) (CIBEREHD). Clínica de Nuestra Señora del Rosario(4), Madrid

4.-TRATAMIENTO FARMACOLÓGICO DE LA GOTA Y SU CUMPLIMIENTO EN ATENCIÓN PRIMARIA

Acasuso Diaz M., Vidal Lorenzo JC.Seijas Rico MC
CS San José (SERGAS). A Coruña

5.-EL USO DE METOTREXATO EN LA ARTROPATÍA POR PIROFOSFATO CÁLCICO REFRACTARIA

Mariano Andrés, Francisca Sivera, Juan Miguel Lopez-Gómez, Paloma Vela, Eliseo Pascual
Sección de Reumatología, Hospital General Universitario de Alicante, España

6.-FIABILIDAD DE LA ECOGRAFÍA EN EL RECONOCIMIENTO DE LESIONES ELEMENTALES CARACTERÍSTICAS DE GOTA EN LA 1ª MTF

M.C. Ordóñez, D. Peiteado, A. Villalba, C. Castillo-Gallego, E. Martín-Mola, E. de Miguel
Servicio de Reumatología, Hospital Universitario La Paz, Madrid

7.-INCIDENCIA DE FRACTURAS DE CADERA EN EL DEPARTAMENTO DE SALUD 10 DE LA COMUNIDAD VALENCIANA EN EL PERIODO 2000-2007

È Valls Pascual, JA Román Ivorra, R Romero*, E Beltrán Catalán, I Chalmeta Verdejo, N Fernández-Llanio Comella, J Ivorra Cortés, S Muñoz Gil, A Rueda Cid, JM Senabre Gallego, JJ Alegre Sancho
Sección de Reumatología del Hospital Universitario Doctor Pesset de Valencia. * Servicio de Admisión del Hospital Universitario Doctor Pesset de Valencia

8.-UTILIDAD DEL FRAX PARA PREDECIR EL DIAGNÓSTICO DE OSTEOPOROSIS

C. Gómez Vaquero(1), P. Santo(1), M. Bianchi(1), J. Narváez(1), D. Roig(2), JM. Nolla(1)

(1)Servicio de Reumatología. Hospital Universitari de Bellvitge. L'Hospitalet. Barcelona. (2)Unidad

de Reumatología. CAE Cornellà de Llobregat, SAP Baix Llobregat Centre. Cornellà de Llobregat. Barcelona

9.-NUEVAS EVIDENCIAS DE ASOCIACIÓN DE LA REGIÓN CROMOSÓMICA 16P13 A ARTRITIS REUMATOIDE EN POBLACIÓN ESPAÑOLA

N. Perdigones(1), A. Martínez(1), A. G. Vigo(1), J. R. Lamas(2), J. Varadé(1), E. G. de la Concha(1), E. Urcelay(1) y B. Fernández-Gutiérrez(2)

(1)Departamento de Inmunología Clínica. Hospital Clínico San Carlos, Madrid. España. (2)Departamento de Reumatología. Hospital Clínico San Carlos, Madrid. España

10.-ENDOTELIO COMO DIANA TERAPÉUTICA DE LA ACCIÓN ANTIINFLAMATORIA DE LOS AGONISTAS ALFA-2 ADRENÉRGICOS

Ada María Herrera García, María Jesús Domínguez Luis, María Teresa Arce Franco, Ana Díaz Martín, Manuel Feria Rodríguez, Federico Díaz González

Hospital Universitario de Canarias, Tenerife. Facultad de Medicina Física y Farmacología, ULL, Tenerife

11.-EFECTOS GLOBALES DE LA FLUVASTATINA SOBRE LA ACTIVIDAD PROTROMBÓTICA/PROINFLAMATORIA DE MONOCITOS DE PACIENTES CON SÍNDROME ANTIFOSFOLÍPIDO PRIMARIO

Chary Lopez-Pedrerá, M^a Angeles Aguirre(1), Patricia Ruiz(1), M^a José Luque(1), Nuria Barbarroja(1), Antonio Rodríguez-Ariza(1), Eduardo Collantes(1), Francisco Velasco(1), Munther Khamashta(2) y M^a José Cuadrado(2)

(1)Servicio de Reumatología y Unidad de Investigación, Hospital Reina Sofía, Córdoba, España y (2) Lupus Research Unit, Hospital St Thomas, Londres, Reino Unido

12.-LA LEFLUNOMIDA, ¿UNA ALTERNATIVA VÁLIDA AL TRATAMIENTO DE UVEÍTIS CRÓNICA ANTERIOR EN ARTRITIS IDIOPÁTICA JUVENIL?

Clara Molina, Consuelo Modesto, Carlos Santos, Nieves Martín*, Cristina Arnal, Pere Barceló

Unidad de Reumatología, Reumatología Pediátrica, *Departamento de Oftalmología, Hospital Vall d'Hebrón

13.-CANAKINUMAB (ACZ885), UN NUEVO ANTICUERPO MONOCLONAL BLOQUEANTE DE LA IL-1-[B] PROPORCIONA UNA REMISIÓN DE LARGA DURACIÓN EN NIÑOS CON SÍNDROME PERIÓDICO ASOCIADO A LA CRIPIRINA (CAPS)

Eduardo Ramos(1), Santiago Jiménez(1), Juan Ignacio Aróstegui(2), J. Kümmerle-Deschner(3), Norbert Blank(4), Joachim Roesler(5), N. Tzaribachev(3), K. Gramlich(3), C. Well(3), S.D Felix(6), C. Rordorf(6), T. Jung(6)

1Servicio de Pediatría, Hospital Central de Asturias, Oviedo, España. 2 Servicio de Inmunología, Hospital Clínic, C/Villarroel, 170, Barcelona, España. 3Universitätsklinik Tübingen, Kinderklinik I, Hoppe-Seyler-Straße 1, Tübingen, Alemania. 4Medizinische Klinik 5, Im Neuenheimer Feld 410, Heidelberg, Alemania. 5Univ.-Klinikum Carl-Gustav-Carus, Kinderklinik, Fetscherstraße 74, Dresden, Alemania. 6Novartis Pharma AG, Basilea, Suiza

14.-PREVALENCIA Y GRADIENTE SOCIAL DE LAS ENFERMEDADES MUSCULOESQUELÉTICAS SEGÚN LA ENCUESTA DE SALUD DE CATALUÑA (ESCA 2006)

Marta Larrosa, Xavier Surís, Maria Pueyo, Jaume Auleda, Carme Medina (1), Pilar Brugulat (1)

Pla Director de Malalties Reumàtiques i de l'Aparell Locomotor. Servei del Pla de Salut(1). Direcció General de Planificació i Avaluació. Departament de Salut de Catalunya

15.-INCREMENTO DE LOS COMPUESTOS DE GLUTAMATO EN EL CEREBRO DE LOS PACIENTES CON FIBROMIALGIA: UN ESTUDIO MEDIANTE RESONANCIA ESPECTROSCOPICA



Antonio Collado(1), Manuel Valdés (2), Nuria Bargalló (3), Mireia Vázquez (2), Lorena Rami (2), Emili Gómez (1), Manel Salamero (2)

(1) Unidad de Fibromialgia . Servicio de Reumatología, Institut Clinic de Especialidades Medico-Quirúrgicas (2) Institut Clinic de neurociencias. (3) Departamento de diagnostico por la Imagen Hospital Clínic de Barcelona. Instituto de Investigacion Biomédica Augusto Pi i Sunyer

16.-ASOCIACIÓN DE LOS POLIMORFISMOS GENÉTICOS DE LOS RECEPTORES ADRENÉRGICOS CON LA FIBROMIALGIA Y CON DIVERSOS COMPONENTES DEL SÍNDROME FIBROMIÁLGICO

(1) Manuel Martínez Lavín, (2) Gilberto Vargas Alarcón, (2) José Manuel Fragoso, (2) David Cruz Robles, (1) Angélica Vargas, (1) Aline Martínez, (3) Maite Vallejo, (4) José Ignacio Lao Villadóniga, (5) Violant Poca Dias, (5) Ferran J. García Fructuoso

(1) Departamento de Reumatología, Instituto Nacional de Cardiología, Ciudad de México (México). (2) Departamento de Biología Molecular, Instituto de Cardiología, Ciudad de México (México). (3) Departamento de Investigación, Instituto de Cardiología, Ciudad de México (México). (4) Departamento de Biología Molecular, Laboratorio Dr. Echevarne, Barcelona (España). (5) Servicio de Reumatología, Clínica CIMA, Barcelona (España)

JUEVES, 21 DE MAYO

17.-INFLUENCIA DEL POLIMORFISMO V158F EN EL GEN FcGR3A EN LA RESPUESTA AL TRATAMIENTO CON INFLIXIMAB EN PACIENTES CON ARTRITIS REUMATOIDE

María José Morales Lara, Francisco Pedrero Martínez, Edgar Soriano Navarro, Vicente Santaclara Maneiro, María Encarnación Soto Delgado, Teresa Espinosa Arroyo, Silvia Hermoso Madrid, Juan Moreno Morales, Miguel Ángel Calleja, Pablo Conesa Zamora

Servicio de Farmacia Hospitalaria. Servicio de Reumatología. Unidad de Hospital de Día. Hospital Universitario Santa María del Rosell

18.-SEGURIDAD DE TOCILIZUMAB EN PACIENTES CON ARTRITIS REUMATOIDE: ANÁLISIS INTERMEDIO DE ENSAYOS DE LARGA DURACIÓN CON UNA DURACIÓN MEDIA DE TRATAMIENTO DE 1,5 AÑOS

Van Vollenhoven, Roland(1), Smolen, Josef(2), Gomez-Reino, Juan(3), Blanco, Ricardo(4) Navarro, Federico(5)

(1)Rheumatology Unit, Karolinska University Hospital, Stockholm, Sweden. (2)Division of Rheumatology, Internal Medicine III, Medical University of Vienna and 2nd Dept of Medicine, Hietzing Hospital, Vienna, Austria. (3)Servicio de Reumatología. Complejo Hospitalario de Pontevedra. Pontevedra, España. (4)Servicio de Reumatología. Hospital Marqués de Valdecilla. Cantabria, España. (5)Servicio de Reumatología. Hospital Universitario Virgen de Macarena. Sevilla, España

19.-SEGURIDAD DE LOS AGENTES BIOLÓGICOS EN LA INFECCIÓN CRÓNICA POR LOS VIRUS DE LA HEPATITIS C Y B. UNA REVISIÓN SISTEMÁTICA

Javier Godo, José Luis Andreu, Lucía Silva, Teresa Otón, José Campos, Alejandro Prada, Mónica Fernández-Castro, Jesús Sanz, Juan Mulero

Servicio de Reumatología. Hospital Universitario Puerta de Hierro-Majadahonda. Madrid

20.-ASOCIACIÓN DEL GEN STAT4 CON EL LUPUS ERITEMATOSO SISTÉMICO A TRAVÉS DE DOS EFECTOS INDEPENDIENTES QUE SE CORRELACIONAN CON LA EXPRESIÓN DEL GEN Y ACTÚAN ADITIVAMENTE CON IRF5 PARA AUMENTAR EL RIESGO

Elena Sánchez 1, Anna-Karin Abelson 2, Angélica M Delgado-Vega 2, Sergey V Kozyrev 2, Rafael Velásquez-Cruz 3, Niclas Ericsson 4, Jerome Wojcik 5, Prasad Linga-Reddy 2, Guadalupe Lima 6, Sandra

D'Alfonso 7, Sergio Migliaresi 8, Vicente Baca 9, Lorena Orozco 3, Torsten Witte 10, Norberto Ortego-Centeno11 y el grupo AADEA, Hadi Abderrahim 5, Bernardo A Pons-Estel 12, Carmen Gutiérrez 13, Ana Suárez 13, María Francisca González-Escribano 14, Marta E Alarcón-Riquelme 2, Javier Martín 1 1Instituto de Parasitología y Biomedicina "López-Neyra", CSIC, Granada, España. 2University of Uppsala, Uppsala, Suecia, 3Instituto Nacional de Medicina Genómica, Mexico City, Mexico, 4Uppsala Clinical Research Center, Uppsala, Suecia, 5Merck Serono, Chemin des Mines, Geneva, Suiza, 6Instituto Nacional de Ciencias Médicas y Nutrición "Salvador Zubirán" Mexico City, Mexico, 7University of Eastern Piedmont, Novara, Italia, 8Rheumatology Unit, Second University of Naples, Naples, Italia, 9 Pediatric Hospital, Centro Medico Nacional Siglo XXI, IMSS, Mexico City, Mexico, 10Medical School Hannover, Hannover, Alemania, 11Hospital Clínico San Cecilio, Granada, España, 12Sanatorio Parque, Rosario, Argentina, 13Hospital Universitario Central de Asturias, Oviedo, Spain. 14Hospital Virgen del Rocío, Sevilla, España

21.-CONFIRMACIÓN DE LA ASOCIACIÓN DE 9 FACTORES GENÉTICOS CON LUPUS ERITEMATOSO SISTÉMICO

Marián Suárez Gestal (1), Emöke Endreffy(2), Rudolf Pullmann(3), Josep Ordi Ros(4), Gian Domenico Sebastiani(5), Sarka Ruzickova(6), Maria Jose Santos(7), Chryssa Papasteriades(8), Maurizio Marchini(9), Fotini N. Skopouli(10), Ana Suarez(11), Francisco J Blanco(12), Sandra D'Alfonso(13), Marc Bijl(14), Patricia Carreira(15), Torsten Witte(16), Sergio Migliaresi(17), Juan J Gomez-Reino(1), Antonio Gonzalez(1)

(1) Hospital Clinico Universitario de Santiago, España; (2) University of Szeged, Hungría; (3) Jessenius Medical Faculty, Martin, Eslovaquia; (4) Hospital Vall d'Hebron. Barcelona. España; (5) Ospedale S. Camillo - Forlanini, Roma, Italia; (6) Institute of Rheumatology, Praga, República Checa; (7) Hospital Garcia de Orta, Almada, Portugal; (8) Evangelismos Hospital, Atenas, Grecia; (9) University of Milan and Fondazione IRCCS Ospedale Maggiore Policlinico, Milán, Italia; (10) Athens University Medical School, Atenas, Grecia; (11) Universidad de Oviedo, España; (12) C.H. Universitario A Coruña, España; (13) Eastern Piedmont University, Novara, Italia; (14) University Medical Center Groningen, Groningen, Holanda; (15) Hospital 12 de Octubre. Madrid. España; (16) Hannover Medical School, Alemania; (17) Second University of Naples, Italia

22.-BIOMARCADORES DE ACTIVIDAD EN EL LUPUS ERITEMATOSO SISTÉMICO (LES) ¿COMPLEMENTO O MEDIDAS SENSIBLES DE INFLAMACIÓN?: RESULTADOS DE UN ESTUDIO PROSPECTIVO EN UNA COHORTE DE BAJA ACTIVIDAD

Rua-Figueroa I (1), Rodriguez T (2), Dominguez M (2), Arencibia-Mireles O(3) Erausquin C(1), Ojeda S (1), Francisco F (1), Naranjo A(1), Rodriguez-Gallego C(4) Rodriguez-Lozano C(1)

(1)Servicio de Reumatología, (2)Servicio de Análisis Clínicos, (4)Servicio de Inmunología, Hospital Doctor Negrín; (3)Estadística, Gobierno de Canarias. Las Palmas de G Canaria

23.-PRECISIÓN DE LOS ÍNDICES CLÍNICOS EN LA VALORACIÓN DE LA REMISIÓN EN LA ARTRITIS REUMATOIDE FRENTE A LA ULTRASONOGRAFÍA

Alejandro Balsa, Eugenio de Miguel, Diana Peiteado, Dora Pascual-Salcedo, Emilio Martín-Mola Servicio de Reumatología. Hospital Universitario La Paz. Madrid

24.-ARTROSIS DE MANOS DOLOROSA Y NO DOLORSA: ESTUDIO CLÍNICO-ECOGRÁFICO

Jacqueline Usón, Cruz Fernández-Espartero, Roberto Miguélez, María Jesus Martínez, Javier Godo, Virginia Villaverde

Sección de Reumatología, Hospital Universitario de Móstoles, Madrid

25.-CORRELACIÓN ENTRE ECOGRAFÍA DOPPLER COLOR Y BIOPSIA DE LA ARTERIA TEMPORAL EN EL DIAGNÓSTICO DE ARTERITIS DE LA CÉLULAS GIGANTES (ACG)

Patricia Castro Perez, Irene Amil Casas, Ana Rodriguez Garcia, W.Alberto Sifuentes



Hospital Universitario Ramón Y Cajal; Madrid

26.-INFLUENCIA DEL ESTADO FUNCIONAL DEL RECEPTOR BETA-2-ADRENÉRGICO EN PACIENTES CON ARTROSIS

Peiró AM(1), Giménez P(2), Simón-Talero M(3), Martínez H(4), Montell E(4), Vergés J(4), Horga JF(1)

[1]Sección de Farmacología Clínica. Hospital General de Alicante. Alicante. [2] CIBERehd, Instituto de Salud Carlos III, Madrid [3] C.S La Florida Alicante [4] Unidad de Investigación Clínica. Departamento Médico y Científico, BIOIBERICA, S.A.

27.-EXPRESIÓN DE MARCADORES DE CÉLULAS MADRE MESENQUIMALES EN MEMBRANA SINOVIAL Y CARTÍLAGO DE REPARACIÓN DE PACIENTES ARTRÓICOS

Tamara Hermida-Gómez(1), Isaac M. Fuentes-Boquete(1,2); Silvia Díaz-Prado(1,2); M.C. Arufe-Gonda (1,2); F.J. De Toro(1,2); Fausto Galdo(1); Francisco J. Blanco(1)

(1)Laboratorio de Investigación Osteoarticular y del Envejecimiento. CIBER-BBN. Servicio Reumatología. INIBIC - Complejo Hospitalario Universitario A Coruña. (2)INIBIC - Universidad de A Coruña

28.-LA DISFUNCIÓN MITOCONDRIAL MODULA LA RESPUESTA INFLAMATORIA INDUCIDA POR CITOQUINAS EN CONDROCITOS HUMANOS EN CULTIVO

C Vaamonde-García(1), MN Valcárcel-Ares(1), RR Riveiro-Naveira(1), B Lema(2), FJ Blanco(2), MJ López-Armada(1)

(1)Unidad de Inflamación y Envejecimiento. INIBIC-CH Universitario A Coruña. (2)Laboratorio de Investigación Osteoarticular y de Envejecimiento. INIBIC-CH Universitario A Coruña

VIERNES, 22 DE MAYO

29.-TRATAMIENTOS PARA LA OSTEOPOROSIS EN MUJERES POSMENOPÁUSICAS Y FACTORES DE RIESGO ASOCIADOS A LA PRESCRIPCIÓN

J. Sanfélix Genovés(1), G. Sanfélix Gimeno(2), B. Reig Mollá(3), S. Peiró Moreno(2,4), V. Giner Ruíz(5), N. Comabella Contreras(3)

(1)CS Nazaret (Valencia). Departamento 5;(2)Centro Superior de Investigación en Salud Pública; (3)CS Villamarchante (Valencia). Departamento 6; (4)Escuela Valenciana de Estudios para la Salud; (5)CS Ciudad Jardín (Alicante). Departamento 19. Conselleria de Sanitat de la Generalitat Valenciana

30.- INHIBIDORES DE LA BOMBA DE PROTONES Y FRACTURAS OSTEOPORÓTICAS. REVISIÓN DE LA EVIDENCIA

Emilio Justicia Rull, Pilar Caricol Pérez, Francisco Luna Cabrera, Manuel Anselmo Ruiz Ruiz, Francisco Ruiz Sánchez, Ana Maria Pastrana Jimenez, Maria Dolores Rodríguez Pérez
Unidad de Gestión Clínica del Aparato Locomotor. Hospital Infanta Margarita. Cabra

31.-EL ÁCIDO LITOCÓLICO DISMINUYE LA SUPERVIVENCIA CELULAR Y MODIFICA LOS EFECTOS DE LA VITAMINA D₃ EN OSTEBLASTOS HUMANOS PRIMARIOS

Silvia Ruiz-Gaspà, Anna Enjuanes, Àngels Martínez-Ferrer, Pilar Peris, M.Jesús Martínez de Osaba, Luisa Álvarez, Ana Monegal, Andrés Combalia, Belén González, Albert Parés y Núria Guañabens
Unidades de Patología Metabólica Ósea y de Hepatología, CIBERhed, Hospital Clinic-IDIBAPS, Universidad de Barcelona, Barcelona

32.-PROYECTO ESPAÑOL DE REGISTRO DE PACIENTES CON ARTROSIS (REGISPAR): IMPACTO DE LA ENFERMEDAD, EL ESTADO MENTAL Y LA COMORBILIDAD DE LOS

PACIENTES EN EL TRATAMIENTO PRESCRITO

Muñoz P(a), Fernández C(b), Tornero J(a), Alonso A(c), Ballina FJ(d), Battle E(e), Benito P(f), Blanco FJ(g), de Miguel E(h), Monfort J(f), Vidal J(a)

(a)Servicio de Reumatología. Hospital Universitario de Guadalajara. Guadalajara. (b) Unidad de Apoyo a la Investigación. Hospital Clínico San Carlos. Madrid. (c)Servicio de Reumatología. Hospital de Cruces. Vizcaya. (d)Servicio de Reumatología. Hospital Universitario de Asturias. Oviedo. (e) Servicio de Reumatología. Hospital General Universitario de Alicante. Alicante. (f)Servicio de Reumatología. Hospital del Mar y Hospital de l'Esperança. Barcelona. (g)Servicio de Reumatología. Complejo Hospitalario Universitario Juan Canalejo. A Coruña. (h)Servicio de Reumatología. Hospital Universitario La Paz. Madrid

33.-¿ES HEREDITARIA LA ARTROSIS DE RODILLA SEVERA Y PUEDEN PREDECIR LOS BIOMARCADORES QUIEN PROGRESARÁ? RESULTADOS PRELIMINARES Y DISEÑO DEL ESTUDIO

Sawitzke AD(1), Clegg DO(1), Herrero M(2), Montell E(2), Vergés J(2)

(1) División de Reumatología, University of Utah School of Medicine, Salt Lake City, EEUU; (2) Unidad de Investigación Clínica, Departamento Médico y Científico, Bioibérica, S.A., Barcelona, España

34.-CONDROGÉNESIS IN VITRO A PARTIR DE CÉLULAS MADRE MESENQUIMALES EXTRAÍDAS DEL ESTROMA DE CORDÓN UMBILICAL HUMANO

M^a del Carmen Arufe-Gonda(1,2), Alexandre de la Fuente(1);Silvia Díaz-Prado(1,2); Esther Rendal Vázquez(1); Isaac M. Fuentes-Boquete(1,2); F.J. de Toro(1,2); Francisco J. Blanco(1)

(1)Laboratorio de Investigación Osteoarticular y del Envejecimiento. CIBER-BBN. Servicio Reumatología. INIBIC - Complejo Hospitalario Universitario A Coruña. (2)INIBIC - Universidad de A Coruña

35.- ESTUDIO FARMACOGÉNICO SOBRE EL EECTO DEL POLIMORFISMO V158F DEL GEN FcGR_{3A} EN LA VARIABILIDAD DE RESPUESTA FRENTE AL INFLIXIMAB EN PACIENTES CON ARTRITIS PSORIÁSICA

María Sergia García Simón, María José Morales Lara, Francisco Pedrero Martínez, Edgar Soriano Navarro, Miguel Angel Calleja Hernández, Pablo Conesa Zamora
Servicio de Farmacia Hospitalaria. Servicio de Reumatología. Unidad de Hospital de Día. Grupo de Investigación FFISo11. Hospital Universitario Santa María del Rosell

36.-PAUTA DE PRESCRIPCIÓN DE FÁRMACOS EN LOS PACIENTES DEL PROGRAMA ESPERANZA (UNIDADES PARA EL DIAGNÓSTICO Y SEGUIMIENTO DE LA ESPONDILOARTRITIS PRECOZ)

M Gobbo, L Carmona, Grupo ESPeranza
Fundación Española de Reumatología

37.- LA INCLUSIÓN DE LA VALORACIÓN DE LAS ARTICULACIONES INTERAPOFISARIAS CERVICALES PUEDE MEJORAR LA FIABILIDAD DEL INDICE mSASSS

Maria José Moreno Martinez, Elena Peñas Martinez; Manuel José Moreno Ramos; Nuria Lozano Rivas; Francisco Andrés Martinez Angosto; Manuel Castaño Sanchez; Alberto Bermúdez Torrente; Luis Francisco Linares Ferrando
Servicio de Reumatología. Hospital Universitario De La Arrixaca

38.- EL GEN STAT₄ PARECE INFLUIR EN LA PREDISPOSICIÓN GENÉTICA A LOS FENOTIPOS DE ESCLEROSIS SISTÉMICA

Rueda B(1), Broen J(2), Simeon C(3), Hesselstrand R(4), Diaz B(5), Sanchez H(5), Ortego-Centeno N(6), Riemekasten G(7), Fonollosa V(3), Vonk MC(2), van den Hoogen FHJ(8), Sanchez-Román J(9),



Aguirre-Zamorano MA(10), García-Portales R(11), Pros A(12), Camps MT(13), Gonzalez-Gay MA(14), Coenen MJH(15), Airo P(16), Beretta L(17), Scorza R(17), van Laar J(18), Gonzalez- Escribano MF(19), Nelson JL(20), Radstake TRDJ(2) y Martin J(1)

1 Instituto de Parasitología y Biomedicina "Lopez-Neyra" (CSIC), Granada, Spain. 2 Department of Rheumatology, Radboud University Nijmegen Medical Centre, Nijmegen, The Netherlands. 3 Servicio de Medicina Interna, Hospital Valle de Hebron, Barcelona, Spain. 4 Department of Rheumatology, Lund University Hospital, S-221 85 Lund, Sweden. 5 Servicio de Medicina Interna, Hospital Universitario Central de Asturias, Oviedo, Spain. 6 Servicio de Medicina Interna, Hospital Clínico Universitario, Granada, Spain. 7 Department of Rheumatology and Clinical Immunology, Charité University Hospital, Berlin, Germany. 8 Department of Rheumatology, Sint Maartenskliniek, Nijmegen, The Netherlands. 9 Servicio de Medicina Interna. Hospital Virgen del Rocío, Sevilla, Spain. 10 Servicio de Reumatología. Hospital Reina Sofía, Córdoba, Spain. 11 Servicio Medicina Interna. Hospital Virgen de la Victoria, Málaga, Spain. 12 Servicio de Reumatología, Hospital del Mar, Barcelona, Spain. 13 Servicio de Medicina Interna, Hospital Carlos Haya, Malaga, Spain. 14 Servicio de Reumatología, Hospital Xeral-Calde, Lugo, Spain. 15 Department of Human Genetics, Radboud University Nijmegen Medical Centre, Nijmegen, The Netherlands. 16 Servizio di Reumatologia ed Immunologia Clinica Spedali Civili, Brescia, Italy. 17 Referral Center for Systemic Autoimmune Diseases, University of Milan, Milan, Italy. 18 Department of Rheumatology, Newcastle, United Kingdom. 19 Servicio de Inmunología, Hospital Virgen del Rocío, Sevilla. 20 Department of Medicine, University of Washington, Seattle, Washington, United States of America

39.-PREVALENCIA DE LA OSTEOPOROSIS E HIPOVITAMINOSIS D EN PACIENTES CON ENFERMEDAD PULMONAR OBSTRUCTIVA CRÓNICA (EPOC)

Carmen Castaño Moreno(1), Nuria Galofré(2), Meritxell Castellanos(1), Elisabeth García Casares(1), Ana M Pérez(1), Silvia Fernández(3), Jaume Oriol(3), M. Jesús Peña(4), Gemma Beltran(3)


(1) Servicio de Reumatología Hospital Municipal de Badalona. (2) Servicio de Medicina Interna Hospital Municipal de Badalona. (3) Servicio de Neumología Hospital Municipal de Badalona. (4) Servicio de Medicina Interna e Infecciosas Hospital del Mar de Barcelona

40.-EL TEST 6MWORK ES UNA HERRAMIENTA PARA PREDECIR LA CAPACIDAD FUNCIONAL DE LOS PULMONES EN PACIENTES CON NEUMOPATÍA INTERSTICIAL. INFLUENCIA DE LAS ENFERMEDADES REUMÁTICAS EN LA COMPLIANCE PULMONAR ESTÁTICA Y DINÁMICA

*M.R. Rodríguez Moreno, * M. Guzmán Úbeda, **A. Romero Ortiz, ***M.T. Miranda Leon, I. Rodríguez Moreno

*Servicio de Reumatología. Hospital Universitario Virgen de las Nieves. Granada. **Servicio de Neumología. Hospital Universitario Virgen de las Nieves. Granada. ***Cátedra de Bioestadística. Universidad de Granada

PÓSTER





PÓSTER 1ª SESIÓN MIÉRCOLES, 20 DE MAYO

1.-ANÁLISIS DE LAS COMORBILIDADES BASALES EN PACIENTES CON ARTRITIS REUMATOIDE CON TERAPIAS BIOLÓGICAS VS. FAME ESTÁNDAR

Pilar Espiño-Lorenzo, Inmaculada Ureña, María López-Lasanta, Sara Manrique, Francisco Gabriel Jiménez-Núñez, M^a Carmen Romero-Barco, Virginia Coret, M^a Ángeles Belmonte, Laura Cano, M^a Victoria Irigoyen, Antonio Ponce, Enrique Calero, Manuel Rodríguez-Pérez, Antonio Fernández-Nebro

Servicio de Reumatología. Hospital Regional Universitario Carlos Haya. Málaga

2.-INTERACCIÓN ENTRE LA EXPOSICIÓN AL TABACO Y EL HLA EN LA PRODUCCIÓN DE ANTICUERPOS ANTI PÉPTIDOS CITRULINADOS Y LA ARTRITIS REUMATOIDE

Alejandro Balsa, Gisela Orozco1, Laura Nuño, Gema Bonilla, Diana Peiteado, M^a Eugenia Miranda, Miguel Ángel López-Nevot2, Rosario Moral3, Ezequiel Martín1, Dora Pascual-Salcedo3, Javier Martín1, Emilio Martín-Mola

Servicio de Reumatología, Hospital Universitario La Paz de Madrid. 1.Instituto de Parasitología y Biomedicina López Neyra, CSIC, Granada. 2. Servicio de Inmunología, Hospital Virgen de las Nieves de Granada. 3. Servicio de Inmunología, Hospital Universitario La Paz de Madrid

3.-INSULINORESISTENCIA Y TERAPIAS ANTI FACTOR DE NECROSIS TUMORAL ALFA

Ferraz-Amaro I, Hernández-Hernández V, Franco-Maside A(1). Muñoz R(2), Itziar A(3), Quevedo JC, López-Fernández J(3), Díaz-González F.

Servicio de Reumatología. Sección de Inmunología(1). IMETISA(2). Servicio de Endocrinología(3). Hospital Universitario de Canarias. Tenerife

4.-LA PROTEÍNA PRO-APOPTÓTICA BID ES ESENCIAL EN LA APOPTOSIS MEDIADA POR FAS DE LOS SINOVIOCIOS REUMATOIDES

Samuel García, Juan J Gomez-Reino y Carmen Conde

Laboratorio de Investigación 8 y Servicio de Reumatología. Hospital Clínico Universitario de Santiago, Santiago de Compostela

5.-CARACTERÍSTICAS DE LOS PACIENTES CON ARTRITIS REUMATOIDE Y VALORES ELEVADOS DE ANTICUERPOS ANTI-PÉPTIDOS CITRULINADOS

Anna Martínez-Cristóbal, F.Javier Lirón(1), Pilar Trénor, María Rosell(2), J.Antonio Orts(1)

Sección de Reumatología, Servicio de Diagnóstico Biológico(1)Residente de Medicina Familiar y Comunitaria(2)

Hospital Universitario La Ribera. Alzira, Valencia

6.-VARIACIÓN EN LA RESPUESTA CLÍNICA E INCIDENCIA DE EFECTOS SECUNDARIOS CON LA REDUCCIÓN DEL TIEMPO DE INFUSIÓN DE INFLIXIMAB

Natalia Rivera, Olaia Fernandez, Eduardo Úcar, J. Miguel Aranburu, J. Manuel Gorordo, Francisco García, Eva Galíndez, M. Luz García, Iñaki Torre

Servicio de Reumatología. Hospital de Basurto

7.-PREVALENCIA DE FRACTURAS VERTEBRALES EN PACIENTES CON ARTRITIS REUMATOIDE. ESTUDIO MEDIANTE MORPHOEXPRESS®

C. Díaz Torné(1), C. Gómez-Vaquero(2), D. Reina(2), J. Narváez(2), JM. Nolla(2)

(1)Unidad de Reumatología. Hospital de la Santa Creu i Sant Pau. Barcelona. (2)Servicio de Reumatología.

Hospital Universitari de Bellvitge. L'Hospitalet

8.-CONTRIBUCIÓN DEL POLIMORFISMO DE LILRB1 Y DEL EPÍTOPE COMPARTIDO A LA SUSCEPTIBILIDAD Y SEVERIDAD DE LA ARTRITIS REUMATOIDE

J. Delgado(1), C. Diaz-Torne(2), C. Geli(2), MA. Cortés(2), E. Cantó(1), C. Juarez(1), S. Vidal(1), C. Diaz-Lopez(2)

1. Inmunología, Institut de Recerca i Hospital de la Santa Creu i Sant Pau, Barcelona. 2. Unitat de Reumatologia. Servei de Medicina Interna. Hospital de la Santa Creu i Sant Pau, Barcelona

9.-CAMBIOS EN LOS NIVELES DE LOS ANTICUERPOS ANTI-PÉPTIDOS CÍCLICOS CITRULINADOS (CCP) Y LOS ANTICUERPOS FRENTE A PÉPTIDOS SINTÉTICOS CIRTRULINADOS DE FIBRINA-FILAGRINA (ANTI-CFFCP) DURANTE EL SEGUIMIENTO A 2 AÑOS EN UNA COHORTE DE ARTRITIS REUMATOIDE (AR) DE INICIO

José A. Gómez-Puerta (1), Virginia Ruiz-Esquide (1), M Victoria Hernández (1), Maria Luisa Pérez (2), Maria José Gómara (2), Eduard Graell (1,3), Juan D Cañete (1), Ivonne Vazquez (3), Antonio Gómez-Centeno (3), Isabel Haro (2), Raimon Sanmartí (1)

1. Servicio de Reumatología, Hospital Clínic, Barcelona. 2. Departamento de Química de Péptidos y Proteínas, IIQAB-CSIC Jordi Girona, Barcelona. 3. Servicio de Reumatología, Hospital Parc Taulí, Sabadell

10.-VALOR DIAGNÓSTICO DE LOS TÍTULOS DE LOS ANTICUERPOS ANTI-PÉPTIDOS CÍCLICOS CITRULINADOS (CCP) Y LOS ANTICUERPOS FRENTE A PÉPTIDOS SINTÉTICOS CIRTRULINADOS DE FIBRINA-FILAGRINA (ANTI-CFFCP)

Virginia Ruiz-Esquide (1), José A. Gómez-Puerta (1), Eduard Graell (1), Maria Luisa Perez (2), Maria José Gómara (2), Alejandro Balsa (3), Dora Pascual-Salcedo (3), Conxi Moll (1), Juan D Cañete (1), Isabel Haro (2), Raimon Sanmartí (1).

1. Servicio de Reumatología, Hospital Clínic, Barcelona. 2. Departamento de Química de Péptidos y Proteínas, IIQAB-CSIC Jordi Girona, Barcelona. 3. Servicio de Reumatología, Hospital Universitario La Paz, Madrid

11.-NUEVOS PENTAPÉPTIDOS 70-74 DEL HLA-DRB1 ASOCIADOS CON SUSCEPTIBILIDAD A ARTRITIS REUMATOIDE

Rebeca Diéguez González(1), Manuel Calaza(1), Juan D. Cañete(2), Isidoro Gonzalez-Alvaro(3), Benjamin Gutierrez-Fernandez(4), Eva Perez-Pampin(1), Juan J. Gomez-Reino(1), Antonio Gonzalez(1)

(1)Hospital Clinico Universitario de Santiago, Santiago de Compostela. (2)Hospital Clinic, Barcelona. (3) Hospital La Princesa, Madrid. (4) Hospital Clinico San Carlos, Madrid

12.-LEISHMANIASIS VISCERAL EN PACIENTES CON ARTRITIS REUMATOIDE EN TRATAMIENTO CON METOTREXATO CON O SIN ANTI-TNF ALFA

*M.R. Rodríguez Moreno, * M. Guzmán Úbeda; *A. Garcia Sanchez; *R. Cáliz Cáliz; * A. Gonzalez Utrilla; *Ma. Ferrer Gonzalez; I. Rodríguez Moreno

*Servicio de Reumatología. Hospital Universitario Virgen de las Nieves. Granada

13.-¿RESPONDEN PEOR AL TRATAMIENTO CON INFLIXIMAB LOS PACIENTES CON ARTRITIS REUMATOIDE CON ANTECEDENTE DE INTERVENCIÓN QUIRÚRGICA DEL APARATO LOCOMOTOR?

JM Lema Gontad(1), N Palmou(1), C Díez-Morrondo(1), JA Pinto(1), JL Fernández-Sueiro(1), M Freire(1), FJ De Toro(2), A Atanes(1), G Graña(1), JC Fernández-López(1), M Acasuso(3), N Oreiro(1), A San Martin(1), F Galdo(2) y FJ Blanco(1)

(1)CHUAC A Coruña, (2)Universidade A Coruña, (3)CAP San José, A Coruña



14.-RELACIÓN ENTRE LOS POLIMORFISMOS DEL GEN DEL STAT4 Y LAS CARACTERÍSTICAS CLÍNICAS EN ARTRITIS DE RECIENTE COMIENZO

“D. Peiteado, “ M.C. Ordóñez, E. Martín¹, G. Orozco¹, G. Bonilla, L. Nuño, D. Pascual-Salcedo², J. Martín¹, A. Balsa y E. Martín-Mola

“Servicio de Reumatología. Hospital Universitario La Paz, Madrid. ¹Instituto de Parasitología y Biomedicina López Neyra, CSIC, Granada. ²Servicio de Inmunología, Hospital Universitario La Paz, Madrid

15.-SEGURIDAD Y EFICACIA DE RITUXIMAB EN ARTRITIS REUMATOIDE ACTIVA REFRACTARIA A AGENTES ANTI-TNF

Alejandro Prada, Lucía Silva, José Luis Andreu, José Campos, Teresa Otón, Mónica Fernández-Castro, Jesús Sanz, Carmen Barbadillo, Mercedes Jimenez-Palop, Carlos Isasi, Juan Mulero
Servicio de Reumatología. Hospital Universitario Puerta de Hierro. Majadahonda. Madrid

16.-ANÁLISIS DE LOS PACIENTES QUE MANTIENEN TRATAMIENTO CON ETANERCEPT 25 MG RESPECTO A 50 MG EN UNA POBLACION DE PACIENTES CON ARTROPATIAS INFLAMATORIAS

Virginia Ruíz-Esquide, M^a Victoria Hernández, José A Gómez-Puerta, Conxi Moll, Celia Saura, Laia Gifre, Juan D Cañete, Raimon Sanmartí
Servicio de Reumatología. Hospital Clínic. Universidad de Barcelona

17.-COST-EFFECTIVENESS MODEL OF FOUR BIOLOGIC TREATMENT SEQUENCES INCLUDING ANTI-TNF AGENTS, ABATACEPT AND RITUXIMAB IN RHEUMATOID ARTHRITIS IN SPAIN

R. Ariza(1), JF. Garcia-Llorente(2), A. Balsa(3), A. S. Sánchez Morales(4), D. Dupont(5), A. Beresniak(6)1. Rheumatology Department, Hospital Universitario Virgen de la Macarena, Seville, Spain. 2. Rheumatology Department, Hospital de Basurto, Bilbao, Spain. 3. Rheumatology Department, Hospital Universitario La Paz, Madrid. 4. Medical Department, Bristol-Myers Squibb, Madrid Spain. 5. Health Economics and Outcomes Strategy, Braine-l’Alleud, Belgium. 6Data Mining International, Geneva, Switzerland

18.-EFECTOS A CORTO PLAZO DEL TRATAMIENTO CON ANTAGONISTAS DEL FACTOR DE NECROSIS TUMORAL-ALFA SOBRE LOS PARÁMETROS DEL METABOLISMO FÉRRICO EN PACIENTES CON ARTRITIS INFLAMATORIA CRÓNICA

R.García Portales (1), S.Gómez Ramírez (2), P.Valdivielso Felices (2), J.Rodríguez Andreu (1), M. De Haro Líger (1), J.Aguilar del Rey (1), J.L.Casals Sánchez (1) “(1) Sección de Reumatología. Hospital Virgen de la Victoria de Málaga. (2) Servicio de Medicina Interna. Hospital Virgen de la Victoria de Málaga

19.-EFECTO DE LOS ANTIINFLAMATORIOS NO ESTEROIDEOS (AINES) SOBRE LAS FASES INICIALES DE LA CASCADA INFLAMATORIA Y LA PRODUCCIÓN DE RADICALES LIBRES DE OXÍGENO EN NEUTRÓFILOS HUMANOS

María Jesús Domínguez Luis, Ada María Herrera García, Ana Díaz Martín, María Teresa Arce Franco, Manuel Feria Rodríguez y Federico Díaz González
Servicio de Reumatología del Hospital Universitario de Canarias. Departamento de Medicina Física y Farmacología. Facultad de Medicina de La Universidad de La Laguna

20.-DENSIDAD MINERAL ÓSEA EN LAS MANOS DE PACIENTES CON ARTRITIS DE INICIO (RESULTADOS PROVISIONALES)

Graña Gil, Jenaro, Díez Morrondo, Carolina; Fernández-López, Carlos; Pértega, Sonia (1); Freire González, Mercedes; Sánchez Meizoso, María Olga (2)
Servicio de Reumatología; (1) Unidad de Epidemiología; (2) Unidad de Codificación. Complejo

Hospitalario Universitario A Coruña

21.-¿CUÁLES FUERON LOS PRINCIPALES EVENTOS CLÍNICOS OCURRIDOS EN UNA COHORTE DE PACIENTES CON AR DURANTE 2008?

E. Júdez(1), M. Sianes(1), R. Belmonte(1), S. Hijazi(2)
(1)Servicio de Reumatología. Complejo Hospitalario Universitario. Albacete. (2)Servicio de Rehabilitación. Complejo Hospitalario Universitario. Albacete

22.-PUNTOS DE CORTE PARA EL DAS28 CALCULADO CON VSG Y PCR EN UN REGISTRO LONGITUDINAL DE ARTRITIS PRECOZ

Isabel Castrejón, Ana M. Ortiz, Esther Toledano, Santos Castañeda, Alberto García-Vadillo, Isidoro González-Álvaro
Servicio de Reumatología, Hospital Universitario de la Princesa. Madrid

23.-¿QUÉ OPINAN DE SU ENFERMEDAD LOS GOTOSOS? PERSPECTIVA DEL PACIENTE

Cesar Diaz-Torne(1), Maria Antonia Pou(2), Patricia Moya(1), Nuria Montalà(3), Carme Geli(1), Vicente Torrente(1), Maria Antonia Cortés(1), Cesar Diaz-Lopez(1)
1. Unitat de Reumatologia. Hospital de la Santa Creu i Sant Pau. Barcelona. 2. CAP Maragall. Institut Català de la Salut. Barcelona. 3. Servei de l’Aparell Locomotor. Hospital de Santa María de Lleida

24.- CAUSA POCO CONOCIDA DE COXARTROSIS PRECOZ: EL CHOQUE FEMOROACETABULAR. DESCRIPCIÓN DE 6 CASOS

R. Morlà Novell, J. Pujol Costa
Unitat de Reumatologia. Xarxa Hospitalària de Sant Pau i Santa Tecla.Tarragona

25.-SIMILITUDES Y DIVERGENCIAS ENTRE LOS TRASTORNOS CRÓNICOS REFERIDOS POR LOS PACIENTES Y LOS IDENTIFICADOS EN LOS REGISTROS DE ALTA HOSPITALARIA

Núñez M(1), Hernández C(2), Vidal M(3), Nuñez E(4), del Val JL(4), Jansà M(3)
S. Reumatología Hospital Clínic(1), S. Pneumologia Hospital Clínic(2), S. Endocrinologia i Diabetis Hospital Clínic(3), SAP Suport al Diagnòstic i al Tractament. Institut Català de la Salut(4). Barcelona

26.-TRASTORNOS CRÓNICOS EN PACIENTES INGRESADOS EN UN HOSPITAL URBANO DE TERCER NIVEL: FRECUENCIA DE ARTROSIS

Núñez M(1), Hernández C(2), Jansa M(3), Nuñez E(4), del Val JL(4), Vidal M(3)
S. Reumatología Hospital Clínic(1), S. Pneumologia Hospital Clínic(2), S. Endocrinologia i Diabetis Hospital Clínic(3), SAP Suport al Diagnòstic i al Tractament. Institut Català de la Salut(4). Barcelona

27.-CALIDAD DE VIDA RELACIONADA CON LA SALUD EN PACIENTES CON ARTROSIS Y OBESIDAD SEVERA O MÓRBIDA SOMETIDOS A ARTROPLASTIA TOTAL DE RODILLA. ESTUDIO DE 12 MESES DE SEGUIMIENTO

Montserrat Núñez(1,2), Luis Lozano(2,3), Esther Núñez(4), Josep María Segur(2,3), José Luis Del Val(4), Raquel Ortega(1), Sergi Sastre(2,3), Santiago Suso(2,3), Francisco Maculé(2,3)
S. Reumatología Hospital Clínic(1), IDIBAPS Area 1(2), S.Cirugía Ortopedica Hospital Clínic (3), Institut Català de la Salut (4), Barcelona

28.-EVALUACIÓN DEL BENEFICIO CLÍNICO OBTENIDO EN PACIENTES CON ARTROSIS DE RODILLA Y/O CADERA TRAS UNA INTERVENCIÓN PROACTIVA SOBRE EL MÉDICO DE ATENCIÓN PRIMARIA

Alejandro Tejedor Varilla(1), Fernando León Vázquez(1), Agustín Gómez de la Cámara(2)
(1)Sociedad Española de Medicina de Familia y Comunitaria (SemFYC), España. (2)Unidad de Investigación, Hospital 12 de octubre, CIBERESP, Madrid, España



29.-EFICACIA DEL TRATAMIENTO CON CONDROITÍN SULFATO EN PACIENTES AFECTOS DE ARTROSIS DE RODILLA Y PSORIASIS: ENSAYO CLÍNICO RANDOMIZADO, DOBLE CIEGO, CONTROLADO CON PLACEBO

(1)Möller I., (2)Pérez M., (3)Monfort J., (3)Benito P., (4)Cuevas J., (4)Perna C., (3)Coll M., (5)Dalmau J., (3)Ferran M., (3)Gilaberte M., (1)Martí N., (1)Moragues C., (5)Roe E., (3)Segalés N., (6)Herrero M., (6)Montell E., (6)Vergés J.

(1)Instituto Poal de Reumatología, Barcelona; (2)Clínica dermatológica de Moragas, Barcelona; (3) Hospital del Mar, Barcelona; (4)Hospital General Universitario, Guadalajara; (5)Hospital de la Santa Creu i Sant Pau, Barcelona; (6)Unidad de Investigación Clínica, Departamento Médico y Científico, Bioibérica, S.A., Barcelona

30.-EVOLUCIÓN ECOGRÁFICA DE LA SINOVITIS EN PACIENTES CON ARTROSIS DE RODILLA TRATADOS CON CONDROITÍN SULFATO

I. Möller

Instituto Poal de Reumatología, Barcelona, España

31.-UTILIDAD DE LAS DIFERENTES MANIOBRAS DE LA EXPLORACIÓN FÍSICA EN EL DIAGNÓSTICO DEL PINZAMIENTO SUBACROMIAL

Lucía Silva, José Luis Andreu, Pilar Muñoz, Mónica Fernández-Castro, Jesús Sanz, Carmen Barbadillo, Mercedes Jiménez-Palop, Juan Mulero, José Campos, Alejandro Prada, Teresa Otón
Servicio de Reumatología. Hospital Universitario Puerta de Hierro Majadahonda

32.-COMORBILIDADES EN LA FIBROMIALGIA

Sara Manrique-Arija, Nieves Vilches, Francisco Gabriel Jiménez-Núñez, María López-Lasanta, Pilar Espiño-Lorenzo, Inmaculada Ureña, Laura Cano, M^a Carmen Romero-Barco, Virginia Coret, M^a Ángeles Belmonte, M^a Victoria Irigoyen, Antonio Ponce, Enrique Calero, Manuel Rodríguez-Pérez, Antonio Fernández-Nebro

Servicio de Reumatología. Hospital Regional Universitario Carlos Haya. Málaga

33.-INTERFERENCIA DE LA DEPRESIÓN EN LA FUNCIÓN COGNITIVA DEL ENFERMO CON FIBROMIALGIA

S García Blanco(1), V Poca Dias(1), C Santos Pereira(2), V Torrente Segarra(1), A Fernández Solà(1), A Cuscó Segarra(1), FJ García Fructuoso(1)

Servicio de Reumatología. Clínica CIMA. Barcelona(1), Departamento BABVE, Universidad Autónoma Barcelona. Bellaterra (2)

34.-EVALUACIÓN DE LAS MANIFESTACIONES CLÍNICAS Y DE LA COMORBILIDAD ASOCIADA EN PACIENTES CON FIBROMIALGIA

Rivera Redondo J(1), Esteve-Vives J(2), Vallejo Pareja MA(3) y Grupo ICAF

1 Unidad de Reumatología. Instituto Provincial de Rehabilitación. Madrid. 2 Sección Reumatología. Hospital Gral. Universitari d'Alacant. Alicante. 3 Departamento de Psicología de la Personalidad, Evaluación y Tratamientos Psicológicos. UNED. Madrid

35.-LA COMORBILIDAD POR ANSIEDAD O DEPRESIÓN NO DETERMINA UNA MAYOR GRAVEDAD DE LAS MANIFESTACIONES CLÍNICAS EN LOS PACIENTES CON FIBROMIALGIA

Rivera Redondo J (1), Vallejo Pareja MA (2), Esteve-Vives J (3) y Grupo ICAF

1 Unidad de Reumatología. Instituto Provincial de Rehabilitación. Madrid. 2 Departamento de Psicología de la Personalidad, Evaluación y Tratamientos Psicológicos. UNED. Madrid. 3 Sección Reumatología. Hospital Gral. Universitari d'Alacant. Alicante

36.-NIVELES SÉRICOS DE 25OH VITAMINA D EN PACIENTES CON FIBROMIALGIA EN EL SUR DE ESPAÑA

(1)Claudia A. Pereda Testa, (2)Julio García Feito

Sección Reumatología, Clínica Mediterráneo, Almería, Sección Reumatología(1), Complejo Hospitalario Torrecárdenas, Almería (2)

37.-FALLO FUNCIONAL DEL EJE SOMATOTROPO EN PACIENTES CON FIBROMIALGIA SEVERA: RESULTADOS DE LA SELECCIÓN DE PACIENTES PARA EL ENSAYO CLÍNICO CON GH, CT27560

M^aJ.González Fernández(1), G. Cuatrecasas(2), G. Sesnilo(1), J. Cabrera(3), B. Yoldi(1), M. Ramentol(1), R. Huguet(1), C. Alegre(1) y Steering Comité*

1 Institut Universitari Dexeus, Barcelona. 2 Endocrinologia, Centre Mèdic Tecknon, Barcelona. 3 Merck Pharma&Q

38.-TRATAMIENTO MULTIDISCIPLINAR DE LA FIBROMIALGIA: RESULTADOS PRELIMINARES DE UN ESTUDIO PILOTO

Antoni Castel(1), Ramon Fontova(2), Maria José Poveda(2), Natalia Aragonés(1), Anna Padrol (1), Salvador Montull(3), Isabel Salvat(3), Judith Beceiro(3), Sonia Monterde(3), Iris Miralles(3), Marta Salvat(1), Cristóbal Añez(1), Maria Rull(1)

1. Unidad del Dolor, 2. Unidad de Reumatología. Hospital Universitari de Tarragona Joan XXIII. Institut d'Investigació Sanitària Pere Virgili. 3. Unidad de Fisioterapia. Universitat Rovira i Virgili

39.-NIVELES DE VITAMINA D Y MORTALIDAD

R. Mazzucchelli, F. Cava*, R. Almodovar, J. Quirós, P. Zarco

Unidad de Reumatología. Unidad de análisis clínicos*. Hospital Universitario Fundación Hospital Alcorcón. Madrid

40.-UTILIDAD DEL MANTOUX EN EL SEGUIMIENTO DE UNA COHORTE DE PACIENTES EN TRATAMIENTO CON AGENTES BIOLÓGICOS

Maqueda López M, Fernández Alba M, Ruiz Montesino MD, Navarro Sarabia F, Vargas Lebrón C
Servicio de Reumatología. Hospital Universitario Virgen Macarena. Sevilla

41.-SALUD AUTOPERCIBIDA, RESTRICCIÓN DE ACTIVIDAD Y UTILIZACIÓN DE SERVICIOS SANITARIOS EN LAS PERSONAS CON PROBLEMAS MUSCULOESQUELÉTICOS SEGÚN LA ENCUESTA DE SALUD DE CATALUÑA (ESCA 2006)

Xavier Surís, Marta Larrosa, Maria Pueyo, Jaume Auleda, Anna Mompert (1), Pilar Brugulat (1)

Pla Director de Malalties Reumàtiques i de l'Aparell Locomotor, Servei del Pla de Salut (1), Direcció General de Planificació i Avaluació. Departament de Salut de Catalunya

42.-UTILIDAD DE LAS TÉCNICAS IN VITRO DE DETECCIÓN DE INTERFERÓN-[g] PARA EL DIAGNÓSTICO DE LA TUBERCULOSIS LATENTE EN ENFERMOS REUMÁTICOS CANDIDATOS A ANTI-TNF-[a]

L. Mateo, S. Mínguez, I. Latorre*, A. Moltó, S. Holgado, A. Olivé, E. García Melchor, J. Dominguez *, D. Grados, J Cañellas, A. Lacoma*, X. Tena

Servicios de Reumatología y Microbiología*. H. Germans Trias i Pujol. Badalona. Barcelona

43.-SÍNDROME ANTISINTETASA CON AFECTACIÓN PULMONAR: A PROPÓSITO DE TRES CASOS

M^a Gema Bonilla Hernán.(1), Luis Gómez -Carrera(2), Tatiana Cobo Ibañez(3), Pilar Aguado Acín(1), Alejandro Villalba Illán(1) Carmen Ordoñez Cañizares (1) Sergio Alcolea Batres(2), Emilio Martín-Mola(1) Rodolfo Alvarez-Sala Walther(2)



Servicios de Reumatología(1) y Neumología(2) Hospital Universitario La Paz de Madrid. Sección de Reumatología Hospital Infanta Sofía de Madrid.(3)

44.-VARIABILIDAD INTEROBSERVADOR DEL SCORE CUTÁNEO DE RODNAN MODIFICADO EN ESCLEROSIS SISTÉMICA. RESULTADOS OBTENIDOS DE UN TALLER PRÁCTICO

Alegre-Sancho JJ, Valls-Pascual E, Beltrán-Catalán E, Chalmeta-Verdejo C, Fernández-Llanio N, Ivorra-Cortés J, Muñoz-Gil S, Román-Ivorra JA, Senabre-Gallego JM, Gil-Latorre F, Rueda-Cid A. Sección de Reumatología. Hospital Universitario Doctor Peset, Valencia

45.-PERFIL EVOLUTIVO DE LA PREESCLERODERMIA

E.Delgado, B. Rodríguez-Lozano, V. Hernández, J. Hernández, F. Díaz, M. Gantes, , M. Flores Servicio de Reumatología. Hospital Universitario de Canarias. La Laguna. Prov. S/C de Tenerife

46.-SÍNDROME DE SHULMAN. FASCITIS EOSINOFÍLICA: A PROPÓSITO DE 12 CASOS

D. Grados(1), A. Olivé(1), E. García-Melchor(1), M. Martínez(1), S. Mínguez(1), A. Moltó(1), L. Mateo(1), S. Holgado(1), J. Cañellas(1), X. Tena(1), I. Bielsa(2), E. García-Casares(3), C. Castaño(3) Sección de Reumatología, Hospital Universitario Germans Trias i Pujol, Badalona, Barcelona(1)Servicio de Dermatología, Hospital Universitario Germans Trias i Pujol, Badalona, Barcelona(2)Sección de Reumatología, Hospital Municipal de Badalona, Badalona, Barcelona(3)

47.-ACTIVIDAD DE LA ESPONDILITIS ANQUILOSANTE Y CONSUMO DE ANTIINFLAMATORIOS NO ESTEROIDEOS

José Manuel Martín Santos, Amelia García Chillón, Luis María Altuzarra Corral Hospital Universitario Río Hortega. Sección de Reumatología. Valladolid

48.-DIFERENCIAS EN LAS CARACTERÍSTICAS BÁSICAS, MANIFESTACIONES ASOCIADAS Y SEVERIDAD DE LA ENFERMEDAD, ENTRE LOS PACIENTES CON ESPONDILITIS ANQUILOSANTE EN FUNCIÓN DE LA EDAD DE DIAGNÓSTICO

Maria Granados Ruiz, Eduardo collantes Esteves, Pilar Font, Elisa Marin H.U.Reina Sofía Cordoba. Servicio de Reumatología

49.-VALIDEZ Y FIABILIDAD DE LA ECOGRAFÍA EN LA ENTESIS AQUILEA

Chamaida Plasencia Rodriguez, Leticia Lojo Oliveira, M^a Carmen Orodoñez Cañizares, Miriam García Arias, Concepción Castillo Gallego, Emilio Martín-Mola, Eugenio de Miguel Mendieta Hospital Universitario La Paz

50.-DEBUT DE ARTRITIS PSORIÁSICA EN PACIENTES EN TRATAMIENTO CON EFALIZUMAB. A PROPÓSITO DE 3 CASOS

Cilia Peralta Ginés, Berta Magallares López. Concepción Delgado Beltrán. Carlos Armas Ramirez de Vergés Hospital Clínico Universitario Lozano Blesa. Zaragoza

51.-¿EVALÚAN IGUAL LOS MÉDICOS DE PRIMARIA Y LOS REUMATÓLOGOS, LOS CRITERIOS DE DERIVACIÓN A UNIDADES DE ESPONDILOARTRITIS PRECOZ?

R. Almodóvar¹, P. Zarco¹, E. Collantes², L. Carmona³, M. Gobbo³, R. Mazzucchelli¹, F.J. Quirós¹ y Grupo Esperanza Unidad de Reumatología. Hospital Universitario Fundación Alcorcón, Madrid 1. Hospital Reina Sofía, Córdoba 2. Unidad de Investigación de la Fundación Española de Reumatología 3

52.-ESPONDILITIS ANQUILOSANTE GRAVE (EAG). FRECUENCIA Y DATOS ASOCIADOS AL INICIO

A nombre del grupo RESPONDIA. Janitzia Vázquez-Mellado (1), Pilar Font(2), Percival Sampaio-

Barros(3), Alberto Berman(4), Miguel Gutiérrez(5), Ivan Stekman(6), José Chavez(7), Daniel Palleiro(8), Anabela Barcelós(9), Ricardo Sáñez(10), Mario Moreno,(11) Celio R. Goncalves(3), Gustavo Citera(4), José A. Braga(3), Julio Casasola(1), Jorge Saavedra(5), Antonio C Ximenes(3), Rubén Burgos-Vargas(1), Eduardo Collantes-Estévez(2)

Respondia: 1.México, 2.España, 3. Brasil, 4. Argentina, 5.Chile, 6. Venezuela, 7.Perú, 8. Uruguay, 9. Portugal, 10. Costa Rica, 11. Ecuador

53.-¿ES DIFERENTE EL ESTADO DE LOS PACIENTES CON ESPONDILOARTRITIS PRECOZ SEGÚN SU FORMA DE AFECTACIÓN INICIAL (ENTESÍTICA, AXIAL, PERIFÉRICA O MIXTA)?

R Almodóvar¹, P Zarco¹, E Collantes², L Carmona³, M Gobbo³, MJ García Yébenes³, R. Mazzucchelli¹, F.J. Quirós¹ y Grupo Esperanza Unidad de Reumatología. Hospital Universitario Fundación Alcorcón, Madrid 1. Hospital Reina Sofía, Córdoba 2. Unidad de Investigación de la Fundación Española de Reumatología 3

54.-ESTUDIO PROSPECTIVO, MULTICÉNTRICO DE VALORACIÓN POR ULTRASONOGRAFÍA DE ALTA FRECUENCIA DE LA RESPUESTA EN LA ARTRITIS EN PACIENTES CON ARTROPATÍA PSORIÁSICA TRATADOS CON LEFLUNOMIDA

De Agustin JJ(1), Moragues C(2), Möller I(3), Casado E(4), Corominas H(5), Toneu R(6), Morla R(7), Mateo L(8), Clavaguera T(9), Ponce A(10), Moreno F(11) Hospital Vall d'hebron(1), H. de Bellvitge(2), Clínica Platón(3), H. Parc Taulí(4), H. de la Cruz Roja(5), H. de Manresa(6), H. del Vendrell(7), H. Germans Trias I Pujol(8), H. de Palamós(9), H. de Granollers(10), H. de San Rafael(11)

55.-INFLUENCIA DEL NIVEL SOCIOECONÓMICO (NSE) EN LA VARIABILIDAD CLÍNICA DE LAS ESPONDILOARTRITIS (SpA)

A nombre del grupo RESPONDIA: Janitzia Vázquez-Mellado (1), Pilar Font (2)), Alberto Berman (3)), Miguel Gutiérrez (4), Daniel Palleiro (5), José Chávez (6), Ricardo Saénz (7), Iván Stekman (8), Anabela Barcelós (9), Mario Moreno (1), Rómulo Wong(3) , Gabriela Huerta (1), Jorge Saavedra (4), José Maldonado-Cocco (3), Diana Flores (1), Carol Pérez(1) , Rubén Burgos-Vargas (1), Eduardo Collantes-Estevez (2) 1. México, 2. España, 3. Argentina, 4. Chile, 5. Uruguay, 6. Perú, 7. Costa Rica, 8. Venezuela, 9. Portugal, 10. Ecuador

56.- LESIONES DEL BÍCEPS BRAQUIAL Y SU CORREDERA: COMPARACIÓN ENTRE EL EXAMEN FÍSICO Y LA RESONANCIA MAGNÉTICA

Lucía Silva(1), José Luis Andreu(1), Mónica Fernández-Castro(1), Pilar Muñoz(1), Miguel Pastrana(2), Carmen Barbadillo(1), Jesús Sanz(1), Juan Mulero(1), José Campos(1), Alejandro Prada(1), Teresa Otón(1) (1)Servicio de Reumatología. Hospital Universitario Puerta de Hierro Majadahonda. (2)Servicio de Radiodiagnóstico. Hospital Universitario Puerta de Hierro Majadahonda

57.-ECOGRAFÍA TRIDIMENSIONAL VOLUMÉTRICA. ¿MEJORA LA FIABILIDAD INTEROBSERVADOR DE LA ECOGRAFÍA MUSCULOESQUELÉTICA?

Esperanza Naredo 1, Ingrid Möller 2, Carlos Acebes 3, Enrique Batlle-Gualda 4, Elia Brito 5, Juan José de Agustín 6, Eugenio de Miguel 7, Agustín Martínez 4, Lucía Mayordomo 8, Carmen Moragues 9, Ana Rodríguez 5, Eduardo Rejón 8, Jacqueline Uson 10 , Jesús Garrido 11 1 Reumatología, Hospital Severo Ochoa, Madrid. 2 Reumatología, Instituto Poal, Barcelona. 3 Reumatología, Fundación Jiménez Díaz, Madrid. 4 Reumatología, Hospital General de Alicante, Alicante. 5 Reumatología, Hospital Ramón y Cajal, Madrid. 6 Reumatología, Hospital Vall d'Hebron,



Barcelona.

7 Reumatología, Hospital La Paz, Madrid. 8 Reumatología, Hospital de Valme, Sevilla. 9 Reumatología, Hospital de Bellvitge, Barcelona. 10 Reumatología, Hospital de Móstoles, Madrid. 11 Metodología, Universidad Autónoma de Madrid, Madrid

58.-REPRODUCIBILIDAD Y SENSIBILIDAD AL CAMBIO DE LA EVALUACIÓN ULTRASONOGRÁFICA DE ENTESITIS EN ESPONDILOARTROPATÍAS

Esperanza Naredo (1), M. Luz García-Vivar (2); Angel M García-Aparicio (3); Jose Luis Fernández-Sueiro (4); Manuel Fernández-Prada (5); Emilio Giner (6); Manuel Rodríguez-Gomez (7); María Francisca Pina (8); Julio A Medina-Luezas (9); Francisco Javier Toyos (10); Cristina Campos (11); Ricardo Gutiérrez-Polo (12); Miguel Ángel Ferrer (13); Olga Martínez (14); Cesar Díaz-Torne (15); Teresa González (16); Serafín Campos (17); Rubén Queiro (18); Manuel Castaño-Sánchez (19); Juan José Aznar (20); Sagrario Bustabad (21); Manuel Páez-Camino (22) Roser Tuneu (23); Teresa Ruíz (24); Enrique Batlle-Gualda (25); Lourdes Mateo (26); Manuel Pujol (27); Andrés Ponce (28); Inmaculada Ros (29); Angel Gallegos (30); Juan Moreno (31); Domingo Gumbau (32); Manuela Sianes (33); M. José Poveda Elices (34); Montserrat Romero-Gómez (35); Enrique Raya (36)

(1) Reumatología, Hospital Severo Ochoa, Madrid; (2) Reumatología, Hospital de Basurto, Bilbao; (3) Reumatología, Hospital Virgen de la Salud, Toledo; (4) Reumatología, Hospital Juan Canalejo, La Coruña; (5) Reumatología, Hospital Universitario de Guadalajara, Guadalajara; (6) Reumatología, Hospital Clínico Universitario Lozano Blesa, Zaragoza; (7) Reumatología, Complejo Hospitalario Ourense, Ourense; (8) Reumatología, Hospital Rafael Méndez, Lorca, Murcia; (9) Reumatología, Complejo Hospitalario de Palencia, Palencia; (10) Reumatología Hospital Virgen Macarena, Sevilla; (11) Reumatología, Hospital General Universitario de Valencia, Valencia; (12) Reumatología, Clínica San Miguel, Pamplona; (13) Reumatología, Hospital Universitario Virgen de las Nieves, Granada. (14) Reumatología, Hospital Virgen de la Concha, Zamora; (15) Reumatología, Hospital de la Santa Creu i Sant Pau, Barcelona; (16) Reumatología, Instituto Provincial de Rehabilitación, Madrid; (17) Reumatología, Hospital Virgen del Rocío, Sevilla; (18) Reumatología, Hospital Universitario Central de Asturias, Oviedo; (19) Reumatología, Hospital Virgen de la Arrixaca, Murcia; (20) Reumatología, Hospital de Mérida, Mérida; (21) Reumatología, Hospital Universitario de Tenerife, Tenerife; (22) Reumatología, Hospital de Jerez, Jerez; (23) Reumatología, Hospital Althaia Xarxa Assistencial de Manresa, Barcelona; (24) Reumatología, Hospital Sierrallana, Santander; (25) Reumatología, Hospital General de Alicante, Alicante; (26) Reumatología, Hospital Germans Trias i Pujol, Badalona; (27) Reumatología, Hospital Mútua de Terrassa, Barcelona; (28) Reumatología, Hospital General de Granollers, Barcelona; (29) Reumatología, Hospital. Son Llatzer, Palma de Mallorca; (30) Reumatología, Hospital Universitario de Getafe, Madrid; (31) Reumatología, Hospital Santa María del Rosell, Cartagena; (32) Reumatología, Hospital de la Plana, Villarreal; (33) Reumatología, Hospital General de Albacete, Albacete; (34) Reumatología, M José Poveda Elices (MD); (35) Reumatología, Hospital Universitario Reina Sofía, Córdoba; (36) Reumatología, Hospital Clínico San Cecilio, Granada

59.-PATRONES ECOGRÁFICOS DEL LÍQUIDO SINOVIAL: ¿PUEDEN PREDECIR EL RESULTADO MICROSCÓPICO DEL RECUENTO CELULAR ?

Andrés Ponce, Xavier Suris, Dacia Cerdà, Vera Ortiz, Noemí Busquets
Unidad de Reumatología. Servicio de Medicina Interna. Hospital General de Granollers

60.-PATRONES ECOGRÁFICOS DEL LÍQUIDO SINOVIAL: PUEDEN PREDECIR LA PRESENCIA DE CRISTALES?

Andrés Ponce, Xavier Surís, Dacia Cerdà, Vera Ortiz, Noemí Busquets
Hospital General de Granollers

61.-INDICADORES DE GESTIÓN EN EL PROGRAMA ESPERANZA (UNIDADES PARA EL DIAGNÓSTICO Y SEGUIMIENTO DE LA ESPONDILOARTRITIS PRECOZ)

M Gobbo, L Carmona, Grupo ESPeranza
Fundación Española de Reumatología

62.-PROGRAMA ESPERANZA: CREACIÓN DE UNIDADES PARA EL DIAGNÓSTICO Y SEGUIMIENTO DE LA ESPONDILOARTRITIS DE RECIENTE COMIENZO

M Gobbo, Grupo ESPeranza
Fundación Española de Reumatología

63.-COSTES ECONÓMICOS ASOCIADOS CON EL DIAGNÓSTICO DE FIBROMIALGIA

Rivera Redondo J (1), Rejas J (2), Esteve-Vives J (3), Vallejo Pareja MA (4) y Grupo ICAF
1 Unidad de Reumatología. Instituto Provincial de Rehabilitación. Hospital Universitario Gregorio Marañón. Madrid. 2 Laboratorios Pfizer. Madrid. 3 Sección Reumatología. Hospital General Universitari d'Alacant. Alicante. 4 Departamento de Psicología de la Personalidad, Evaluación y Tratamientos Psicológicos. UNED. Madrid

64.-PARTICIPACION DE LA ENFERMERA DE REUMATOLOGÍA EN LA INFORMACIÓN Y FORMACIÓN DE LOS PACIENTES TRATADOS CON METROTEXATO SUBCUTÁNEO (CITOSTÓXICOS)

Matilde Garro Lara, Antonia Aviles Tejada
Servicio de Reumatología C.P.E. Complejo Hospitalario Torrecardenas (Almería)

65.-INCIDENCIA DE FENÓMENOS AUTOINMUNES EN UNA SERIE DE PACIENTES CON ENFERMEDADES REUMÁTICAS EN TRATAMIENTO PROLONGADO CON INFLIXIMAB

Susana Escandón Peláez, Isabel Castro Fernández
Unidad de Reumatología. Complejo Hospitalario Xeral-Calde, Lugo

66.-INCIDENCIA DE EFECTOS SECUNDARIOS CON LA ADMINISTRACIÓN DE INFLIXIMAB EN UNA PAUTA CORTA

Dorotea Chausson, M. Jesús Esteban, Lidia Vallejo, Lourdes Callejo, Isabel Rosa, M. Luisa Alonso
Enfermería Hospital de día. Servicio de Reumatología. Hospital de Basurto

67.-LAVADO ARTICULAR DE CADERA EN PACIENTES CON OSTEOARTRITIS: UNA OPCIÓN EFICAZ Y SEGURA. EXPERIENCIA EN HOSPITAL DE DÍA

A.Cortes Palacios, J.Lozano Mateos, A.Acosta Pereira, V. Torrente-Segarra,R.Morlá Novell, C. Díaz-Torné,A.Arturo Rodríguez de la Serna
Hospital de Día Polivalente y consulta de Reumatología del Hospital de la Santa Creu i Sant Pau. Barcelona

68.-PROGRAMA DE EDUCACIÓN SANITARIA EN ENFERMOS DE ARTRITIS REUMATOIDE

Laura Cano-García, Virginia Coret, M^a Ángeles Belmonte, Inmaculada Ureña, María López-Lasanta, Pilar Espiño-Lorenzo, Francisco Gabriel Jiménez-Núñez, Sara Manrique, Antonio Fernández-Nebro
Hospital Regional Universitario Carlos Haya, Málaga

69.-PAPEL DE LAS LLAMADAS TELEFÓNICAS EN LA CONSULTA DE ENFERMERÍA

Teresa mulero, Ana López de Benito, Cristina Vadillo, Lydia Abásolo, Jose María Leal, Patricia Lopez Viejo, Juan Angel Jover
Hospital Clínico San Carlos, Madrid



70.-PLAN DE CUIDADOS AL PACIENTE CON TRATAMIENTO DE FÁRMACOS BIOLÓGICOS POR VIA SUBCUTÁNEA

María José León Cabezas.
Consulta de Enfermería de ESI Reumatología. Hospital Príncipe de Asturias. Alcalá de Henares. Madrid

71.-ESTUDIO DE REACCIONES ADVERSAS AL INFLIXIMAB EN UN HOSPITAL DE DÍA MÉDICO. DOS AÑOS Y MEDIO DE ACTIVIDAD

Gutiérrez, P., Dacosta, S.; Álvarez, M.J.; Argüelles, M.A.; San José, C.
Hospital Universitario Central de Asturias (HUCA) – Oviedo

72.-DETECCIÓN DE TUBERCULOSIS LATENTE EN UNA POBLACIÓN DE ARTROPATÍAS INFLAMATORIAS EN TRATAMIENTO CON ANTAGONISTAS TNF-ALFA EN UN HOSPITAL DE DÍA DE REUMATOLOGÍA

Josefa Martín, M^a Victoria Hernández, M^a José Gonçalves, Celia Saura, Juan D Cañete, Raimon Sanmartí, Nuria Guañabens
Servicio de Reumatología. Hospital Clínic. Universidad de Barcelona

73.-PAPEL DE LA ENFERMERÍA EN EL RECLUTAMIENTO DE PACIENTES PARA LOS PROYECTOS DE INVESTIGACIÓN DE UNA SECCIÓN DE REUMATOLOGÍA

De Pedraza Hernandez M., Caro Romero MD, Perez Venegas JJ
Sección de Reumatología, Hospital Jerez de la Frontera

74.-REUMATOLOGÍA EN UN HOSPITAL DE DÍA MÉDICO. NUESTRA EXPERIENCIA DESDE JUNIO DE 2006 A DICIEMBRE DE 2008

Gutiérrez, P., Menéndez, J.C.; Álvarez, M.J; Argüelles, A.; San José, C.
Hospital Universitario Central de Asturias (HUCA) - Oviedo

75.-VALORACIÓN DE LAS NECESIDADES DE EDUCACIÓN EN PACIENTES CON ARTRITIS REUMATOIDE UTILIZANDO LA VERSIÓN ESPAÑOLA DEL CUESTIONARIO ENAT (SPENAT)

J. de la Torre-Aboki¹, A. García-Palao¹, A. Carbonell-Jordá², N. Martínez-Alberola³, J. Hill⁴, M. Ndosí⁴.

¹ Sección de Reumatología, Hospital General Universitario de Alicante, Alicante, España. ² Sección de Reumatología, Hospital General de San Juan, San Juan (Alicante), España. ³ Sección de Reumatología, Hospital General de Elda, Elda (Alicante), España. ⁴ Academic and Clinical Unit for Musculoskeletal Nursing, Leeds, United Kingdom

76.-NIVEL DE SATISFACCIÓN DEL PACIENTE EN TRATAMIENTO CON ADALIMUMAB FRENTE A LOS MÉTODOS DE APLICACIÓN

Eduardo Fernández Ulloa (1), Patricia García Casado (1), Saray Blanco Abril (2)
(1) Hospital Universitario Ramón y Cajal Servicio Reumatología. (2) Hospital Universitario Ramón y Cajal Servicio Urgencias

77.-ESTUDIO MULTICÉNTRICO, ALEATORIZADO Y CONTROLADO DE LA EFICACIA Y SEGURIDAD DEL TRATAMIENTO CON DIATERMIA REGENERATIVA EN LA TENDINITIS AQUÍLEA, BURSITIS TROCANTÉREA Y SÍNDROME TEMPORO MANDIBULAR

Violant Poca Dias (1), Ramón Foraster Lloret (2), Silvia Ramón Rona (3), Javier González Lagunas (4), Cristina Santos (5), Ferran J. García Fructuoso (1)
(1) Servicio de Reumatología, Clínica CIMA, Barcelona (Spain). (2) Servicio de Fisioterapia y Rehabilitación. Clínica CIMA, Barcelona (Spain). (3) Servicio de Rehabilitación. Hospital Quirón, Barcelona (Spain). (4) Servicio de Cirugía Maxilofacial, Hospital Quirón, Barcelona (Spain)

(5) Departamento BABVE, Universidad Autónoma Barcelona, Bellaterra (Spain)

78.-MANEJO DEL DOLOR LUMBAR EN UN SERVICIO DE URGENCIAS

C. Gómez Vaquero(1), M. Martínez Gil(2), M. Caubet(3), L. Tarín(3), M. Segundo(3), JM. Nolla(1).
(1)Servicio de Reumatología. Hospital Universitari de Bellvitge. (2)Médico Adjunto de Urgencias. Hospital Mutua de Terrassa. (3) Medicina de Familia. DAP L'Hospitalet

79.-ENFERMEDAD DE STILL Y SÍNDROME DE ACTIVACIÓN MACROFÁGICA

Joana Atxotegi(1), Olga Maiz(1), Esther Uriarte(1), Jorge Cancio(1), Angel Mendia(2), Iruna Ruiz(3), Joaquín Belzunegui(1)
Sección de Reumatología(1), Servicio Medicina Intensiva(2), Servicio Anatomía Patológica(3) del Hospital Donostia (Gipuzkoa)

80.-ENFERMEDAD DE KIKUCHI – FUJIMOTO O LINFADENITIS NECROTIZANTE. ENTIDAD A TENER EN CUENTA EN REUMATOLOGÍA. REVISIÓN DE CUATRO CASOS

A. Rueda; C. Campos; J. Calvo ; E. Sánchez; A. Baixauli; E. Mateo; MI. Glez.-Cruz ; MD Pastor Reumatología y M. Óseo. Consorcio H. General Universitario. Valencia

81.- DEBUT DE ENFERMEDAD INFLAMATORIA INTESTINAL TRAS INICIO DE TRATAMIENTO CON ETANERCEPT: A PROPÓSITO DE TRES CASOS

M^a Gema Bonilla Hernán, Concepción Castillo Gallego. Diana Peiteado López. Laura Nuño Nuño. Miriam García Arias. Alejandro Balsa Criado. Emilio Martín-Mola
Servicio de Reumatología Hospital Universitario La Paz de Madrid

82.-EL EMBARAZO EN PACIENTES REUMÁTICAS: UTILIDAD DE UNA CONSULTA MULTIDISCIPLINAR

Chalmeta Verdejo, Concepción, Fernández-Llanio, N; Román-Ivorra, JA; Ivorra-Cortés, J; Muñoz-Gil, S; Senabre-Gallego, J; Valls-Pascual, E; Alegre-Sancho, JJ; Beltran-Catalan, E; Rueda-Cid, A
Sección de Reumatología. Hospital Dr Peset (Valencia)

83.-INCIDENCIA DE TUBERCULOSIS EN PACIENTES CON ENFERMEDADES AUTOINMUNES EN UN HOSPITAL TERCIARIO DE MADRID

Cristina Vadillo, Lydia Abásolo, Cesar Hernández, Cristina Lajas, Esperanza Pato, Cristina Martinez, Juan Angel Jover
Hospital Clínico San Carlos

84.-ENFERMEDADES DESMIELINIZANTES, NEURITIS ÓPTICA Y ESCLEROSIS MÚLTIPLE EN ENFERMEDADES REUMÁTICAS TRATADAS CON ANTAGONISTAS DEL TNF-[a]

MC. Fernández-Espartero (1), B. Pérez Zafrilla(2), R. Roselló(3), A. Mera(4), L. Silva(5), J. Calvo-Alén(6), T. Ruiz(6), R. Noguera(7), J. Maymo(8), D. Boquet(9), J. Salaberri(10), L. Carmona(2)
(1)Hospital Universitario de Móstoles. (2) Unidad de Investigación. FER. (3) Hospital General San Jorge, Huesca. (4)Hospital Universitario de Santiago. (5)Hospital Universitario Puerta de Hierro. Madrid.(6) Hospital de Sierrallana, Torrelavega, Cantabria. (7)Hospital General Universitario de Elche. (8)IMAS. Hospital de l'Esperança y del Mar, Barcelona. (9)Hospital Arnau de Vilanova, Lleida. (10) Hospital del SAS, Jerez

85.-ENFERMEDAD DE STILL DEL ADULTO: REVISIÓN DE 41 CASOS

Elena Riera(1), Alejandro Olivé(2), Javier Narváez(3), Susana Holgado(2), Maria Marta Bianchi(3), Lourdes Mateo(2), Pilar Santo(3), Xavier Tena(2), Joan Miquel Nolla(3)
Servicio de Reumatología. Hospital Universitari Mútua de Terrassa (Barcelona)(1), Hospital Universitari Germans Trias i Pujol de Badalona (Barcelona)(2), Hospital Universitari de Bellvitge (Barcelona)(3)



86.-SUPERVIVENCIA AL TRATAMIENTO Y SEGURIDAD DE LOS ANTI-TNF EN PACIENTES REUMÁTICOS MAYORES DE 65 AÑOS

Noemí Busquets*, Beatriz Pérez†, Miguel Ángel Descalzo†, Andrés Ponce*, Vera Ortiz*, Dacia Cerdà*, Xavier Surís*

Hospital de Granollers*. Sociedad española de Reumatología†

87.-ANÁLISIS DEL RESULTADO DEL FRAX EN LA PRÁCTICA CLÍNICA

C. Gómez Vaquero(1), M. Bianchi(1), P. Santo(1), J. Narváez(1), D. Roig(2), JM. Nolla(2)

(1)Servicio de Reumatología. Hospital Universitari de Bellvitge. L'Hospitalet. Barcelona. (2)Unidad de Reumatología. CAE Cornellà de Llobregat, SAP Baix Llobregat Centre. Cornellà de Llobregat. Barcelona

88.-APLICACIÓN DEL RESULTADO DE LA DENSITOMETRÍA ÓSEA EN LA PRÁCTICA CLÍNICA

C. Gómez Vaquero, M. Jordana, M. Bianchi, P. Santo, J. Narváez, JM. Nolla

Servicio de Reumatología. Hospital Universitari de Bellvitge. L'Hospitalet. Barcelona

89.-INSTAURACIÓN DE TRATAMIENTO DE LA OSTEOPOROSIS Y SU CUMPLIMIENTO TRAS LA FRACTURA DE CADERA EN EL ÁREA SANITARIA 2 DE LA COMUNIDAD DE MADRID

Esther Toledano Martínez(1), Miguel Ángel Hernández García(2), Ramón Puñet Pellise(2), Jesús Alberto García Vadillo(1)

S. de Reumatología(1). S. de Rehabilitación(2). Hospital Universitario de La Princesa. Madrid

90.-HIPERPARATIROIDISMO PRIMARIO TRATADO CON DIFOSFONATOS SIN CIRUGÍA PREVIA: EVOLUCIÓN MINERAL ÓSEA

Beatriz Barquiel(1), Antonio Torrijos(2), María García-Domínguez(1), Miriam García-Arias(2), M^a Carmen Ordóñez(2), Cristina Álvarez-Escolá(1)

(1)Servicio de Endocrinología y Nutrición, Hospital Universitario La Paz, Madrid. (2)Servicio de Reumatología, Hospital Universitario La Paz, Madrid

91.-RELACIÓN ENTRE ÍNDICES DE ACTIVIDAD FÍSICA Y PARÁMETROS DE ACTIVIDAD DE ENFERMEDAD EN PACIENTES CON ARTRITIS REUMATOIDE

Hernández-Hernández V., Ferraz-Amaro I, Maside-Franco A(1), Delgado-Frías E, Díaz-González F.

Servicio de Reumatología. Sección de Inmunología(1). Hospital Universitario de Canarias. Tenerife

92.-INDICACIÓN DE DENSITOMETRÍA ÓSEA, USO DE BIFOSFONATOS Y LA RELACIÓN DE AMBOS CON EL ÍNDICE FRAX EN LOS PACIENTES REMITIDOS A UN REUMATÓLOGO CONSULTOR

Ferraz-Amaro I., Bethencourt JJ, Trujillo E, Bustabad S.

Servicio de Reumatología. Hospital Universitario de Canarias. Tenerife

93.-MANIFESTACIONES ÓSEAS EN LA MASTOCITOSIS DEL ADULTO

Fíguls R(1), Corominas H.(1), Riera M.(1), Smandia J.A.(2), Ravella A.(2), Casademont M(1)

Unidad de Reumatología(1). Servicio de Dermatología(2).Hospital Dos De Maig (Barcelona)

94.-ALTERACIONES ÓSEAS EN LA ENFERMEDAD CELÍACA

C. Campos Fdez, A. Baixauli Rubio; J. Calvo Catalá; MI Glez.-Cruz Cervellera; E. Mateo; MD Pastor Cubillo;A. Rueda Cid

Reumatología y Metabolismo Óseo. Consorcio H. General Universitario. Valencia

95.-EFECTO DEL ÁCIDO ZOLEDRÓNICO (ZLD) SOBRE EL REMODELADO ÓSEO, LOS PARÁMETROS DEL METABOLISMO MINERAL Y LA FUNCIÓN RENAL EN PACIENTES CON OSTEOPOROSIS. RESULTADOS PRELIMINARES

M^a Victoria Hernández(1), Pilar Peris(1), Raquel Reyes(1), Ana Monegal(1), Laia Gifre(1), M^a Angeles Martínez-Ferrer(1), Luisa Álvarez(2), Nuria Guañabens(1)

(1)Servicio de Reumatología. (2)Servicio de Bioquímica Clínica. Unidad de Metabolismo Óseo. Hospital Clínic. IDIBAPS. Universidad de Barcelona

96.-UTILIDAD DEL ÍNDICE FRAX EN EL MANEJO DE LA OSTEOPOROSIS. FORTALEZAS Y DEBILIDADES

J. Calvo Catalá, C. Campos Fernández; A. Rueda; González-Cruz M^aI; MD Pastor; E. Mateo

Reumatología y Metabolismo Óseo. Consorcio H. General Universitario. Valencia

97.-ARTERITIS DE CÉLULAS GIGANTES CON VELOCIDAD DE SEDIMENTACIÓN NORMAL O BAJA. UN HALLAZGO FRECUENTE

Leticia Lojo Oliveira(1), Concepción Castillo Gallego(1), Ana Rodríguez(2), Emilio Martín-Mola(1), Eugenio de Miguel Mendieta(1).

Servicios de Reumatología Hospital Universitario La Paz(1) y Hospital Universitario Ramón y Cajal(2)

98.-SÍNDROME DE LOS DEDOS AZULES: EXPERIENCIA DE UN SERVICIO DE REUMATOLOGÍA

Javier Narváez, Pilar Santo, María Marta Bianchi, Valería Ríos Rodríguez, Diana de la Fuente, Carmen Gómez Vaquero, Joan Miquel Nolla

Servicio de Reumatología. Hospital Universitario de Bellvitge, Barcelona

99.-FACTORES DE RIESGO CARDIOVASCULAR ASOCIADOS A LAS MANIFESTACIONES ISQUÉMICAS DE LA ARTERITIS DE CÉLULAS GIGANTES

EF. Vicente, A. Casado, I. González-Álvaro, P. Talavera, JA. García-Vadillo, A. Humbría, JP. López-Bote, S. Castañeda

Servicio de Reumatología, Hospital Universitario de la Princesa, U. A. M., Madrid

100.-ESTUDIO DE LAS MANIFESTACIONES CLÍNICAS Y FACTORES DE RIESGO CARDIOVASCULAR EN LA POLIMIALGIA REUMÁTICA

EF. Vicente, P. Talavera, A. Casado, AM. Ortiz, T. Velasco, E. Patiño, M. Ibáñez, S. Castañeda

Servicio de Reumatología, Hospital Universitario de la Princesa, U. A. M., Madrid

101.-SEGUIMIENTO A LARGO PLAZO DE POLIANGITIS MICROSCÓPICA: ESTUDIO RETROSPECTIVO DE 20 AÑOS

M Borao(1), L Corral-Gudino(1), JL Lerma(2), J del Pino(3), AC Antolí(1), CA Montilla(3), R López-González(3), P Miramontes(1),MD Sánchez(3) y S Gómez-Castro(1)

1 Servicio de Medicina Interna Hospital Clínico Universitario de Salamanca. 2 Servicio de Nefrología Hospital Clínico Universitario de Salamanca. 3 Unidad de Reumatología Hospital Clínico Universitario de Salamanca

102.- ARTERITIS DE TAKAYASU: DESCRIPCIÓN DE 8 CASOS

Emma Garcia-Melchor, S. Minguez, A. Moltó, D. Grados, A. Olivé, S. Holgado, L. Mateo, J. Cañellas, X. Tena, J Ruiz

Sección de Reumatología y Servicio de Neumología§ Hospital Universitari Germans Trias i Pujol (Badalona)



2ª SESIÓN JUEVES, 21 DE MAYO

103.-VALOR DE LOS ANTICUERPOS ANTIPÉPTIDOS CITRULINADOS CÍCLICOS, FACTOR REUMATOIDE, HLA Y FORMA DE INICIO ARTICULAR EN LA PROGRESIÓN DEL REUMATISMO PALINDRÓMICO A A ARTRITIS REUMATOIDE

Pozuelo López, M^a José, Martínez Sánchez, F; Rojas Vargas, M; Collantes Estévez, E
Servicio de Reumatología, Hospital Universitario Reina Sofía, Córdoba

104.-ANTICUERPOS ANTIPÉPTIDOS CITRULINADOS, FACTOR REUMATOIDE Y HLA EN LOS PACIENTES CON ARTRITIS REUMATOIDE QUE ADQUIEREN DISCAPACIDAD LABORAL

Pozuelo López, M^a Jose, Martínez Sánchez, F; , Ruiz Ruz, A; Granados Ruiz, M; Collantes Estévez, E.
Servicio de Reumatología, Hospital Universitario Reina Sofía, Córdoba

105.-DENSIDAD MINERAL ÓSEA EN PACIENTES CON ARTRITIS REUMATOIDE DE INICIO RECIENTE

Javier Narváez, Carmen Gómez Vaquero, Elena Sirvent, Delia Reina, Antonio Rozadilla, Joan Miquel Nolla
Servicio de Reumatología. Hospital Universitario de Bellvitge, Barcelona

106.-LA DISCAPACIDAD SE RELACIONA MÁS CON LA PRESENCIA DE DOLOR QUE DE TUMEFACCIÓN EN PACIENTES CON ARTRITIS DE RECIENTE COMIENZO

P. Talavera, A. Casado, M. J. García-Arias, E. Patiño, E. Vicente, E. Tomero, A. M. Ortiz
Servicio de Reumatología. Hospital Universitario de la Princesa. Madrid

107.-FACTORES DE RIESGO CARDIOVASCULAR EN LA COHORTE DE PACIENTES CON ARTRITIS REUMATOIDE PRECOZ DE LA COMUNIDAD VALENCIANA (CoAR-SVR)

S. Muñoz-Gil(1), N. Fernández-Llanio(1), J.J. Alegre (1), J. Rosas(2), C. Fernández-Carballido(3), X. Barber(4), F. Sivera(5), P. Trenor(6), R. Noguera(7), C. Campos(8), A. Lozano(9), P. Bernabéu(10), G. Santos(2), V. Jovani(3), R. Hortal(11) y el grupo de estudio CoAR-SVR
Centro de Investigación Operativa de la Universidad Miguel Hernández de Elche(4) y Secciones de Reumatología, Hospitales: Dr. Peset de Valencia(1), Villajoyosa(2), Elda(3), General de Alicante(5), Alzira(6), Elche(7), General de Valencia(8), Villarreal(9), San Juan(10), Gandía(11)

108.-ESTUDIO TRANSVERSAL DE OSTEOPOROSIS EN UNA COHORTE DE PACIENTES CON ARTRITIS REUMATOIDE

Y.Grandal, M.Mendoza(1), J.J.Salaberri, J.J. Pérez Venegas, M. Páez Camino, J.L. de la Iglesia, M.M. Ruiz
Servicio de Reumatología, Medicina Interna(1). Hospital de Jerez

109.-UTILIDAD DIAGNÓSTICA DE LOS ANTICUERPOS DIRIGIDOS CONTRA IgG-AGALACTOSILADA EN LA ARTRITIS REUMATOIDE

*M.A. Ferrer González1, *A. Haro Martínez1, *M. Camacho González- Auriolles1, S. Pérez Vicente 2, A. García Sánchez1, *M. López-Sidro1, R. Rodríguez1, A. González1, M. Guzmán Úbeda1, *M.D. Collado, *R. Cáliz Cáliz,1

* Grupo "Factores Pronóstico, Clínico e Inmunopatológicos de las Enfermedades Reumáticas" (CTS-565).

1 S. de Reumatología. Hospital Universitario Virgen de las Nieves. Granada. 2 FIBAO

110.- SEGURIDAD DE OTRAS TERAPIAS BIOLÓGICAS TRAS EL TRATAMIENTO CON

RITUXIMAB EN PACIENTES CON ARTRITIS REUMATOIDE

M. Genovese(1), S. Bustabad(2); F. Breedveld(3), P. Emery(4), S. Cohen(5), E. Keystone(6), E. Matteson(7), Y. Baptiste(8), L. Burke(8), W. Reiss(9), M. Sweetser(10), T. Shaw(8)

(1)Stanford University School of Medicine, Palo Alto, CA, USA; (2)Hospital Clinico Universitario de Canarias, Tenerife, España; (3)Leiden University Medical Center, Leiden, Netherlands; (4)Leeds General Infirmary, Leeds, United Kingdom; (5)Metroplex Clinical Research Center, Dallas, TX, USA; (6)University of Toronto, Toronto, ON, Canada; (7)Mayo Clinic College of Medicine, Rochester, MN, USA; (8)Roche Products Ltd, Welwyn Garden City, United Kingdom; (9)Genentech Inc, South San Francisco, CA, USA; (10)Biogen Idec, Cambridge, MA, USA

111.-EFICACIA Y SEGURIDAD DE RITUXIMAB EN DIFERENTES DOSIS EN PACIENTES CON ARTRITIS REUMATOIDE ACTIVA: RESULTADOS DEL ESTUDIO FASE III RANDOMIZADO MIRROR

Andrea Rubbert-Roth(1), Luis Carreño(2), Paul Peter Tak(3), Stefano Bombardieri(4), Cristiano Zerbini(5), Jean-Luc Tremblay(6), Stuart Lacey(7), Neil Collinson(7), Jatinderpal Kalsi(7)

(1)University of Cologne, Cologne, Germany; (2)Hospital General Universitario Gregorio Marañón, Madrid, España; (3)Academic Medical Center/University of Amsterdam, Amsterdam, Netherlands; (4)University of Pisa, Pisa, Italy; (5)Hospital Heliópolis, São Paulo, Brazil; (6)Centre Hospitalier Régional de Trois-Rivières, Trois-Rivières, QC, Canada; (7)Roche Products Ltd, Welwyn Garden City, United Kingdom

112.-SETECIENTOS CINCUENTA PACIENTES CON ARTRITIS REUMATOIDE TRATADOS CON RITUXIMAB EN LOS REGISTROS EUROPEOS: ANÁLISIS DE LOS DATOS BASALES DEL GRUPO COLABORATIVO DE REGISTROS EUROPEO DE RITUXIMAB EN AR (COLLABORATIVE EUROPEAN REGISTRIES FOR RITUXIMAB IN RA –CERERRA-)

Ronald F. Van Vollenhoven(1), Cem Gabay(2), Merete L. Hetland(3), Juan J. Gómez-Reino(4), Piet LCM van Riel(5), Karel Pavelka(6), Dan C. Nordström(7), Matija Tomsic(8), Josef S. Smolen(9), Tore K. Kvien(10)

(1)Karolinska University Hospital, Stockholm, Sweden; (2)University Hospitals of Geneva, Geneva, Switzerland; (3) DANBIO, Copenhagen Univ. Hospital, Copenhagen, Denmark; (4)University of Santiago, Santiago, Spain; (5)Radboud University Nijmegen Medical Centre, Nijmegen, Netherlands; (6)Institute of Rheumatology, Prague, Czech Republic; (7)Helsinki University Central Hospital, Helsinki, Finland; (8)University Medical Centre, Ljubljana, Slovenia; (9)Medical University of Vienna, Vienna, Austria; (10)Diakonhjemmet Hospital, Oslo, Norway

113.-VARIABLES RELACIONADAS CON EL USO DE GLUCOCORTICOIDES EN PACIENTES CON ARTRITIS DE RECIENTE COMIENZO

Mónica Ibáñez, Inmaculada Carvajal 2, Santos Castañeda 3, Isabel Castrejón 3, J. Alberto García Vadillo 3, Ana M Ortiz 3, Isidoro González-Álvaro 3

Servicios de Reumatología: Hospital Son Llàtzer, Palma de Mallorca1; Sanatorio Nuestra Señora del Rosario, Madrid 2; Hospital Universitario de La Princesa. Madrid 3

114.-EL USO DE GLUCOCORTICOIDES EN PACIENTES CON ARTRITIS DE INICIO AUMENTA LA MASA ÓSEA EN REGION ULTRADISTAL DE ANTEBRAZO PERO LA DISMINUYE EN LA REGIÓN MEDIA

Mónica Ibáñez 1, Inmaculada Carvajal 2, Santos Castañeda 3, Isabel Castrejón 3, J. Alberto García Vadillo 3, Ana M Ortiz 3, Isidoro González-Álvaro 3

Servicios de Reumatología: Hospital Son Llàtzer, Palma de Mallorca1; Sanatorio Nuestra Señora del Rosario, Madrid 2; Hospital Universitario de La Princesa. Madrid 3

115.-SEGURIDAD A LARGO PLAZO DE RITUXIMAB: SEGUIMIENTO A 6 AÑOS DE LA POBLACIÓN



INCLUIDA EN LOS ENSAYOS CLÍNICOS Y EN LOS PROTOCOLOS DE REPETICIÓN DE CICLOS EN ARTRITIS REUMATOIDE

Ronald F. van Vollenhoven(1), Emilio Martín-Mola(2), Paul Emery(3), Clifton O. Bingham III(4), Edward Keystone(5), Roy Fleischmann(6), Daniel E. Furst(7), Karen A. Rowe(8), Marianne Sweetser(9), Ope Osikoya(8), Ariella Kelman(10), Ravi Rao(8)

(1)Karolinska University Hospital, Stockholm, Sweden; (2)Hospital Universitario La Paz, Madrid, España; (3)Leeds General Infirmary, Leeds, United Kingdom; (4)Johns Hopkins University, Baltimore, MD, USA; (5)University of Toronto, Toronto, ON, Canada; (6)University of Texas Southwestern Medical Center, Dallas, TX, USA; (7)UCLA, Los Angeles, CA, USA; (8)Roche Products Ltd, Welwyn Garden City, United Kingdom; (9)Biogen Idec Inc., Cambridge, MA, USA; (10)Genentech, Inc., South San Francisco, CA, USA

116.-EFICACIA Y SEGURIDAD DE CERTOLIZUMAB PEGOL PARA EL TRATAMIENTO DE LA ARTRITIS REUMATOIDE

J.M Alvaro-Gracia, P. Talavera, A. Casado, M.J. García-Arias, E. Tomero, R. García-Vicuña, A.M. Ortiz

Servicio de Reumatología. Hospital Universitario de la Princesa. Madrid

117.-ASOCIACIÓN ENTRE LA CONCENTRACIÓN DE RECEPTOR SOLUBLE DE IL6 Y EL POLIMORFISMOS RS8192284 EN LA ARTRITIS REUMATOIDE

Rodríguez-Rodríguez L(1), Lamas JR(1), Varadé J(2), Perdigonés N(2), Fernández-Gutiérrez B(1).

(1)Servicio de Reumatología, Hospital Clínico San Carlos. (2) Servicio de Inmunología, Hospital Clínico San Carlos

118.-RELACIÓN ENTRE AFECTOS POSITIVOS Y NEGATIVOS CON HAQ Y DAS28 EN ARTRITIS DE RECIENTE COMIENZO

Patiño(1), C. Aguilera(2), A. Ortiz(1), A. Casado(1), P. Talavera(1), MJ García-Arias(1) I. González-Alvaro(1)

Servicio de Reumatología Hospital de la Princesa(1), Departamento de Personalidad, Facultad Psicología UNED(2)

119.-ESTUDIO TOWARD: REDUCCIÓN RÁPIDA Y SIGNIFICATIVA EN LA ACTIVIDAD DE LA ENFERMEDAD CON TOCILIZUMAB EN COMBINACIÓN CON SEIS FAMES DIFERENTES EN PACIENTES CON AR CON UNA RESPUESTA INADECUADA A FAMES

Genovese, Mark(1), Gomez-Reino, Juan(2), Alonso, Alberto(3), Cruz, Juan(4), Irigoyen, María Victoria(5), Martín Mola, Emilio(6)

(1)Stanford University Medical Center, Palo Alto, CA, USA. (2)Servicio de Reumatología. Hospital Clínico Universitario de Santiago. A Coruña, España. (3)Servicio de Reumatología. Hospital de Cruces. Bizkaia, España. (4)Servicio de Reumatología. Complejo Hospitalario de Pontevedra. Pontevedra, España. (5) Servicio de Reumatología. Hospital Carlos Haya. Málaga, España. (6)Servicio de Reumatología. Hospital La Paz. Madrid, España

120.-ANÁLISIS DE LAS CITOCINAS DERIVADAS DE LAS CÉLULAS T EN LÍQUIDO SINOVIAL DE PACIENTES CON ARTRITIS REUMATOIDE CON Y SIN LINFONEOGENESIS SINOVIAL

(1)Conxi Moll, (1)Raquel Celis, (1)Raimon Sanmartí, (1)Carolina Albaladejo, (2)Jose Luis Pablos, (1) Juan D Cañete

(1) Unidad de Artritis, Servicio de Reumatología Hospital Clínic, Barcelona. (2) Unidad de Investigación, Servicio de Reumatología, Hospital 12 de Octubre, Madrid

121.-SEGURIDAD DE TOCILIZUMAB EN PACIENTES CON ARTRITIS REUMATOIDE: ANÁLISIS ACUMULADO DE CINCO ENSAYOS CLÍNICOS DE FASE 3

Martín Mola, Emilio(1), Alonso, Alberto(2), Bustabad, Sagrario(3), Chamizo, Eugenio(4)
(1)Servicio de Reumatología. Hospital La Paz. Madrid, España. (2)Servicio de Reumatología. Hospital Universitario Virgen de Macarena. Sevilla, España. (3)Servicio de Reumatología. Hospital Universitario de Canarias. Tenerife, España. (4)Servicio de Reumatología, Hospital de Mérida. Badajoz, España

122.-TOCILIZUMAB INHIBE EL DAÑO ESTRUCTURAL ARTICULAR EN PACIENTES CON AR CON RESPUESTA INADECUADA A METOTREXATO: ESTUDIO LITHE

Kremer, Joel M(1), Blanco, Ricardo(2), Navarro, Federico(3), Sanmartí, Raimon(4), Larrosa, Marta(5), Chamizo, Eugenio(6), Macías Fernández, Inmaculada(7)

(1)Albany Medical College and The Center for Rheumatology, Albany, NY, USA. (2)Servicio de Reumatología. Hospital Marqués de Valdecilla. Santander, España. (3)Servicio de Reumatología. Hospital Universitario Virgen de Macarena. Sevilla, España. (4)Servicio de Reumatología. Hospital Clínic i Provincial. Barcelona, España. (5)Servicio de Reumatología. Consorci Hospitalari Parc Taulí. Sabadell, España. (6)Servicio de Reumatología. Hospital de Mérida. Badajoz, España. (7)Servicio de Reumatología. Hospital Puerta del Mar. Cádiz, España

123.-EFICACIA Y SEGURIDAD DE TOCILIZUMAB EN EL TRATAMIENTO DE LA ARTRITIS REUMATOIDE TEMPRANA Y ESTABLECIDA: ANÁLISIS DE TRES ENSAYOS CLÍNICOS DE FASE 3

Tornero, Jesús(1), Marsal, Sara(2), Alonso, Alberto(3), Cruz, Juan(4)

(1)Servicio de Reumatología. Hospital Gral. Universitario de Guadalajara. Guadalajara, España. (2) Servicio de Reumatología. Hospital Universitari Vall d'Hebrón. Barcelona, España. (3)Servicio de Reumatología. Hospital de Cruces. Bizkaia, España. (4)Servicio de Reumatología. Complejo Hospitalario de Pontevedra. Pontevedra, España

124.-DISEASE MODIFYING ANTI-RHEUMATIC DRUGS (DMARDS) IN PATIENTS WITH RHEUMATOID ARTHRITIS (RA) UNDERGOING B CELL DEPLETION THERAPY (BCDT)

I. de la Torre, M.J. Leandro, G. Cambridge, J.C. Edwards

Hospital Gregorio Marañón, Madrid, Spain. University College of London, UK

125.-RAISED TOTAL SERUM IGA LEVELS IN PATIENTS WITH RHEUMATOID ARTHRITIS (RA) BEFORE B CELL DEPLETION BASED ON RITUXIMAB

I. de la Torre, M.J. Leandro, G. Cambridge, J.C. Edwards

Hospital Gregorio Marañón, Madrid, Spain. University College London, Uk.

126.-PROYECTO ESPAÑOL DE REGISTRO DE PACIENTES CON ARTROSIS (REGISPAR): CARACTERÍSTICAS DEMOGRÁFICAS Y FACTORES DE RIESGO

Muñoz P(a), Fernández C(b), Tornero J(a), Alonso A(c), Ballina FJ(d), Battle E(e), Benito P(f), Blanco FJ(g), de Miguel E(h), Monfort J(f), Vidal J(a)

(a)Servicio de Reumatología. Hospital Universitario de Guadalajara. Guadalajara. (b) Unidad de Apoyo a la Investigación. Hospital Clínico San Carlos. Madrid. (c)Servicio de Reumatología. Hospital de Cruces. Vizcaya. (d)Servicio de Reumatología. Hospital Universitario de Asturias. Oviedo. (e) Servicio de Reumatología. Hospital General Universitario de Alicante. Alicante. (f)Servicio de Reumatología. Hospital del Mar y Hospital de l'Esperança. Barcelona. (g)Servicio de Reumatología. Complejo Hospitalario Universitario Juan Canalejo. A Coruña. (h)Servicio de Reumatología. Hospital Universitario La Paz. Madrid

127.-PROYECTO ESPAÑOL DE REGISTRO DE PACIENTES CON ARTROSIS (REGISPAR): COMORBILIDAD, IMPACTO EN LA CAPACIDAD FUNCIONAL Y EMOCIONAL, PRUEBAS COMPLEMENTARIAS Y TERAPÉUTICAS

Muñoz P(a), Fernández C(b), Tornero J(a), Alonso A(c), Ballina FJ(d), Battle E(e), Benito P(f), Blanco FJ(g), de Miguel E(h), Monfort J(f), Vidal J(a)



(a)Servicio de Reumatología. Hospital Universitario de Guadalajara. Guadalajara. (b)Unidad de Apoyo a la Investigación. Hospital Clínico San Carlos. Madrid. (c)Servicio de Reumatología. Hospital de Cruces. Vizcaya. (d)Servicio de Reumatología. Hospital Universitario de Asturias. Oviedo. (e) Servicio de Reumatología. Hospital General Universitario de Alicante. Alicante. (f)Servicio de Reumatología. Hospital del Mar y Hospital de l'Esperança. Barcelona. (g)Servicio de Reumatología. Complejo Hospitalario Universitario Juan Canalejo. A Coruña. (h)Servicio de Reumatología. Hospital Universitario La Paz. Madrid

128.-PREVALENCIA ELEVADA DE SÍNDROME METABÓLICO EN PACIENTES CON ARTROSIS DE RODILLA Y CADERA

Cristóbal Orellana, Noemi Navarro, Mireia Moreno, Carlos Galisteo, Jordi Gratacós, Marta Larrosa
Servicio de Reumatología. Hospital de Sabadell (Parc Taulí). Sabadell (Barcelona)

129.-PREVALENCIA ELEVADA POLIMEDICACIÓN EN PACIENTES CON ARTROSIS

Noemí Navarro, Cristóbal Orellana, Mireia Moreno, Carlos Galisteo, Jordi Gratacós, Marta Larrosa
Servicio de Reumatología. Hospital de Sabadell (Parc Taulí). Sabadell (Barcelona)

130.-RELACIÓN DE LOS HAPLOGRUPOS DE ADN MITOCONDRIAL CON LOS NIVELES DE BIOMARCADORES EN SUERO EN PACIENTES CON ARTROSIS DE RODILLA

Ignacio Rego(1), Mercedes Fernández(1); M Deberg (2); Sonia Pérttega(3); Fausto Galdo(1); Yves Henrotin(2); Francisco J. Blanco(1)

(1)Laboratorio de Investigación Osteoarticular y del Envejecimiento. Servicio Reumatología. INIBIC - Complejo Hospitalario Universitario A Coruña. (2)Bone and Cartilage Research Unit. University of Liege, Institute of Pathology. Belgium. (3)Unidad Epidemiología. INIBIC - Complejo Hospitalario Universitario A Coruña

131.-COMPARACIÓN DE UN ÁCIDO HIALURÓNICO DE BAJO PESO MOLECULAR Y BETAMETASONA EN EL TRATAMIENTO DE LA ARTROSIS TRAPEZOMETACARPIANA: UN ESTUDIO RANDOMIZADO, EVALUADOR-CIEGO, REALIZADO EN UN ÚNICO CENTRO HOSPITALARIO

Jordi Monfort (1), Delfín Rotés-Sala (1), Francisco Montañés (1), Núria Segalés (2), Cristóbal Orellana (3), Pere Benito (1)
Hospital del Mar (1), Hospital de Mataró (2), Consorci Hospitalari Parc Taulí (3)

132.-LA AUTOFAGIA ES UN PROCESO IMPORTANTE EN EL CARTÍLAGO ARTRÓSICO HUMANO

M.C. de Andrés, Cristina Ruiz-Romero; Valentina Calamia; Jesús Mateos; Fausto Galdo; Francisco J. Blanco

Laboratorio de Investigación Osteoarticular y del Envejecimiento. Servicio de Reumatología. INIBIC - Complejo Hospitalario Universitario A Coruña

133.-RELACIÓN DE LA EDAD, GÉNERO Y DIAGNÓSTICO PRECOZ EN LA SINTOMATOLOGÍA DE LA FIBROMIALGIA

M.I. Acosta, M. Brat, G.Avila, C. Molina, C. Santos, P. Barceló, C. Alegre
Hospital Universitario Vall d'Hebron, Barcelona

134.-FIBROMIALGIA (FM) Y ABUSO. SU INFLUENCIA SOBRE LAS MANIFESTACIONES CLÍNICAS, CALIDAD DE VIDA Y DISCAPACIDAD

Casanueva Fernández B(1), Peña Sagredo JL(2), Pérez Martín A(3), Sánchez Villar R(4), Rodero Fernández B(5). González-Gay MA(6)

(1). Reumatólogo. Clínica de Especialidades Cantabria. Santander. (2). Reumatólogo. Hospital

Universitario Marqués de Valdecilla. Santander. (3). Médico de Familia. Centro de Salud "Los Valles". Cantabria. (4). Médico de Familia. Centro de Salud "El Zapatón". Cantabria. (5). Psicólogo. Centro Rodero. Santander. (6). Reumatólogo. Hospital Xeral. Lugo

135.-AFECTACIÓN COGNITIVA EN ENFERMOS CON FIBROMIALGIA, SÍNDROME DE FATIGA CRÓNICA Y FATIGA CRÓNICA ASOCIADA A DEPRESIÓN

S Garcia Blanco(1), V Poca Dias(1), C Santos Pereira(2), V Torrente Segarra(1), A Fernández Solà(1), A Cuscó Segarra(1), FJ Garcia Fructuoso(1)

Servicio de Reumatología.Clínica CIMA.Barcelona(1), Departamento BABVE, Universidad Autónoma Barcelona. Bellaterra (2)

136.-COMORBILIDAD ASOCIADA, SITUACIÓN LABORAL Y PERFIL TERAPÉUTICO EN LOS PACIENTES CON FIBROMIALGIA ATENDIDOS EN CONSULTA DE REUMATOLOGÍA

G Santos(1), J Rosas(1), X Barber(2), R. Riestra(3), C Cano(3), N. Llahí(3), G Porcar(3)

Sección Reumatología(1), Centro de Investigación Operativa de la Universidad Miguel Hernández de Elche(2) y Enfermería de Reumatología(3), Hospital Marina Baixa, Villajoyosa (Alicante)

137.-CALIDAD DE VIDA Y COSTES EN UNA MUESTRA DE PACIENTES DIAGNOSTICADOS DE FIBROMIALGIA. ANÁLISIS DE LA VISITA BASAL

Ruiz Montesino MD, Maqueda López, Navarro Sarabia F.

Serv. Reumatología. H.U.Virgen Macarena

138.-¿QUÉ DEBEN MODIFICAR LAS PERSONAS CON FIBROMIALGIA PARA QUE MEJORE SU CALIDAD DE VIDA?

Xavier Torres, Antonio Collado, Anna Arias, Margarita Farrés, Arancha Conesa

Unidad de Fibromialgia, Hospital Clínic i Provincial de Barcelona

139.-ESTUDIO DE ACONTECIMIENTOS VITALES ESTRESANTES EN UN GRUPO DE PACIENTES CON FIBROMIALGIA (FM)

Marta López, Carolina Antón, Luisa Ruiz, Victoria de Felipe, Natalia Blein, Belén Castel, Daniel Olivares, Miguel Torralba y Javier Vidal

Servicios de Psiquiatría y Reumatología. Hospital Universitario de Guadalajara

140.-DEPRESIÓN Y ANSIEDAD EN PACIENTES CON FIBROMIALGIA: EVALUACIÓN, RESULTADOS Y FACTORES RELACIONADOS

Laura González, Marta López, Victoria de Felipe, Miguel Torralba, Silvia Crespo, Belén Castel, Javier Vidal y Lorenzo Chamorro

Servicios de Psiquiatría, Reumatología y Medicina Interna. Hospital Universitario de Guadalajara

141.-DESCRIPCIÓN DE VARIABLES SOCIODEMOGRÁFICAS, PSICOSOCIALES Y PSICOPATOLOGÍA EN PACIENTES CON FIBROMIALGIA

Laura González, Marta López, María Camino, Paula Mata, Natalia Blein, Victoria de Felipe, Belén Castel y Javier Vidal

Servicios de Psiquiatría y Reumatología. Hospital Universitario de Guadalajara

142.-FIABILIDAD INTRA E INTEROBSERVADOR DEL SCORE CUTÁNEO DE RODNAN MODIFICADO EN LA ESCLEROSIS SISTÉMICA

Juan Jose Alegre Sancho, Emma Beltrán Catalán, Jose Miguel Senabre Gallego, Francisca Gil Latorre, Jose Ivorra Cortes, Sonia Muñoz Gil, Jose A Roman Ivorra, Elia Valls Pascual, Concepcion Chalmeta Verdejo, Nagore Fernández Llanio, Amalia Rueda Cid

Sección de Reumatología. Hospital Universitario Doctor Peset, Valencia



143.-ANTICUERPOS ANTIFOSFOLÍPIDO EN LA ESCLEROSIS SISTÉMICA

Núria del Castillo, Javier Narváez, Ivan Castellví, Montserrat Robustillo, Pilar Santo, Josep Valverde y Joan Miquel Nolla
Servicio de Reumatología. Hospital Universitario de Bellvitge, Barcelona

144.-LOS HALLAZGOS EN LA VIDEOCAPILAROSCOPIA PERIUNGUEAL NO SE CORRELACIONAN CON LA AFECTACIÓN MICROVASCULAR SEVERA EN LOS PACIENTES CON ESCLEROSIS SISTÉMICA

I. Castellví(1,2), J. Narváez(1), M. Robustillo(1), N. Del Castillo(1), M.M. Bianchi(1), C.Díaz-Torné(2), J. Valverde(1), C. Díaz-López(2) y J.M. Nolla(1)
(1) Servei de Reumatologia. Hospital Universitari de Bellvitge-IDIBELL. Hospitalet de Llobregat. (2) Unitat de Reumatologia. Servei de Medicina Interna. Hospital de la Sant Creu i Sant Pau. Barcelona

145.-NAILFOLD CAPILLAROSCOPY IN PATIENTS WITH RAYNAUD'S PHENOMENON AND/OR POSITIVE ANTINUCLEAR ANTIBODIES

Miguel Sousa, Cláudia Miguel, Rui Figueiredo, Inês Gonçalves, Paulo Clemente-Coelho
Instituto Português de Reumatologia, Lisboa

146.-UTILITY OF BASDAI IN THE EVALUATION OF ACTIVITY IN AXIAL PSORIATIC ARTHRITIS

J.L. Fernández Sueiro, S. Pértega Díaz, J.A. Pinto Tasende, A. Atanes Sandoval, J. C. Fernández-López, N. Oreiro Villar, E. González Díaz de Rábago, N. Palmou Fontana, F. Galdo, F. J. Blanco
Hospital Universitario Juan Canalejo. La Coruña

147.-CARTILAGE BIOMARKERS IN PSORIATIC ARTHRITIS PATIENTS TREATED WITH BIOLOGIC THERAPY

J.L. Fernández Sueiro, S. Pértega Díaz, J. A. Pinto Tasende, J. C. Fernández López, N. Oreiro Villar, A. Atanes Sandoval, E. González Díaz de Rábago, N. Palmou Fontana, F. Galdo, F. J. Blanco
Hospital Universitario Juan Canalejo. La Coruña

148.-CARTILAGE BIOMARKERS PROFILE IN A LONGITUDINAL OBSERVATIONAL COHORT OF ANKYLOSING SPONDYLITIS PATIENTS

J. L. Fernández Sueiro, J. A. Pinto Tasende, S. Pértega Díaz, A. Atanes Sandoval, J. C. Fernández López, N. Oreiro Villar, E. González Díaz de Rábago N. Palmou Fontana, F Galdo, F. Javier Blanco
Hospital Universitario Juan Canalejo. La Coruña

149.-¿AFECTAN LOS FÁRMACOS ANTI-TNF A LA FERTILIDAD DE LOS VARONES?: ESTUDIO PRELIMINAR.

J Rosas(1), F Llinares-Tello(2), G Santos(1), ME Torregrosa(2), R Clarí(2), C Meier(1), X Barber(3)
S. Reumatología(1) y Análisis Clínicos(2) Hospital Marina Baixa, Villajoyosa (Alicante), Centro de Investigación Operativa de la Universidad Miguel Hernández de Elche(3)

150.-CAMBIO DE TRATAMIENTO ANTI TNF (SWITCHING) EN PACIENTES CON ESPONDILOARTROPATÍA

Xavier Juanola, Diana de la Fuente, Valeria Ríos, Jesús Rodríguez, María Bianchi, Pilar Santo, Joan Miquel Nolla
Servicio de Reumatología. Hospital Universitari de Bellvitge. IDIBELL

151.-VALIDEZ DE LA ECOGRAFÍA DE LAS ARTICULACIONES SACROILÍACAS FRENTE A RESONANCIA MAGNÉTICA EN PACIENTES CON SOSPECHA DE SACROILEÍTIS INFLAMATORIA

Concepción Castillo Gallego(1), Eugenio De Miguel Mendieta(1), Carmen Martín Hervás(2), Emilio

Martín Mola(1)

Servicio de Reumatología(1), Servicio de Radiología, Sección Musculoesquelético(2). Hospital Universitario La Paz, Madrid

152.-VALIDEZ DE LA ECOGRAFÍA DE LAS ARTICULACIONES SACROILÍACAS FRENTE A LA EXPLORACIÓN CLÍNICA

Eugenio de Miguel Mendieta, Concepción Castillo-Gallego, Miriam García-Arias, Emilio Martín-Mola
Servicio de Reumatología. Hospital Universitario La Paz, Madrid

153.-ECOGRAFÍA DE LAS ARTICULACIONES SACROILÍACAS EN LAS ESPONDILOARTRITIS DE INICIO

Miriam García Arias, Concepción Castillo Gallego, Eugenio de Miguel Mendieta, Leticia Lojo Oliveira, Emilio Martín Mola
Servicio de Reumatología. Hospital Universitario La Paz, Madrid

154.-ACTUALIZACION DEL RETRASO DIAGNÓSTICO DE UNA AMPLIA COHORTE DE ESPONDILITIS ANQUILOSANTE (REGISPONSER)

L. Marena Rojas-Vargas, Pilar Font, Eliza Muñoz, Alejandro Escudero, Pedro Zarco, Jordi Gratacós, Juan Mulero, Raquel Almodovar, Xavier Juanola, Carlos Montilla, Estefanía Moreno, Eduardo Collantes-Estevez, grupo de trabajo REGISPONSER
Departamento de Reumatología y Unidad de Metodología y apoyo a la Investigación, Hospital Universitario Reina Sofía, Reumatología, H. FUNDACIÓ N de Alcorcón, Madrid,H. Parc Taulí, Badalona, H. U. Puerta de Hierro, Madrid, H. U. Bellvitge, Barcelona, H. Virgen de la Vega, Salamanca y H. San Rafael, Barcelona, España

155.-DIFERENCIAS EN LA EXPRESIÓN CLÍNICA ENTRE PACIENTES CON ESPONDILITIS ANQUILOSANTE DE EUROPA Y LATINOAMÉRICA

Elisa Muñoz Gomariz, Elisa Muñoz-Gomariz, Eduardo Collantes, Pilar Font, Juan Mulero, Xavier Juanola, Pedro Zarco, Bert Vander Cruyssen, Kurt de Vlam, Annelies Boonen, Anabela Barcelos, Alberto Berman, José A Maldonado-Cocco, Percival D Sampaio-Barros, Celio R Gonçalves, Ricardo Saénz-Castro, Miguel A Gutiérrez, Rubén Burgos-Vargas, José E Chávez-Corrales, Daniel R Palleiro, Iván L Stekman, Janitzia Vázquez-Mellado
Servicio de Reumatología, Hospital Universitario Reina Sofía, Córdoba, España. Servicio de Reumatología, Hospital Puerta de Hierro, Madrid, España. Servicio de Reumatología, Hospital Bellvitge, Barcelona, España. Servicio de Reumatología, Fundación Hospital Alcorcón, Madrid, España. Servicio de Reumatología, Ghent University Hospital, Gent, Belgium. Servicio de Reumatología, Louvain University Hospital, Leuven, Belgium. Servicio de Reumatología, Maastricht University Hospital, Maastricht, Netherlands. Servicio de Reumatología, Hospital Infante D. Pedro, Aveiro, Portugal. Servicio de Reumatología, Hospital Angel Padilla, Tucumán, Argentina. Servicio de Reumatología, IREP, Buenos Aires, Argentina. Servicio de Reumatología, U. Estadual Campinas, Campinas, Brazil. Servicio de Reumatología, U. Sao Paulo, Sao Paulo, Brazil. Servicio de Reumatología, Hospital Rafael Calderón, San José, Costa Rica. Servicio de Reumatología, Pontificia Universidad Católica, Santiago de Chile, Chile. Servicio de Reumatología, Hospital General de México, México DF, Mexico
Servicio de Reumatología, HN Edgardo Rebagliati, Lima, Peru. Servicio de Reumatología, IN Reumatología, Montevideo, Uruguay. Servicio de Reumatología, HU Caracas, Caracas, Venezuela. Servicio de Reumatología, Hospital General de México, México DF, Mexico

156.-IMPLANTACIÓN DE LA ECOGRAFÍA MUSCULOESQUELÉTICA EN LAS UNIDADES DE REUMATOLOGÍA DE ESPAÑA

José Luis Andreu, Mercedes Jiménez-Palop, José Campos, Alejandro Prada, Teresa Otón, Lucía Silva,



Mónica Fernández-Castro, Jesús Sanz, Carmen Barbadillo, Juan Mulero
Servicio de Reumatología. H.U. Puerta de Hierro-Majadahonda. Madrid

157.-FIABILIDAD INTEROBSERVADOR Y ANÁLISIS DE CONSISTENCIA INTERNA EN LA INTERPRETACIÓN DE IMÁGENES DE CAPILAROSCOPIA PERIUNGUEAL

Ortiz-Santamaria V, Corominas H, Moreno M, Castellví I, Clavaguera T, Erra A, Gelman M, Juanola X, Martínez S, Morlà R, Olivé A, Ordóñez S, Reyner P, Sala M
Grupo de capilaroscopia periungueal de la Societat Catalana de Reumatologia (Grupo CapiCAT)

158.-FIABILIDAD DE LA ECOGRAFÍA DE RODILLA EN EL RECONOCIMIENTO DE LESIONES ELEMENTALES CARACTERÍSTICAS DE GOTA

Alejandro Villalba, Diana Peiteado. M^a Carmen Ordóñez. Concepción Castillo. Emilio Martín-Mola. Eugenio de Miguel
Servicio de Reumatología. Hospital Universitario La Paz. Madrid

159.-HALLAZGOS ECOGRÁFICOS EN PACIENTES CON CHOQUE FEMOROACETABULAR

Cristóbal Orellana, Mireia Moreno, Maria Pilar Lisbona, Noemí Navarro, Jordi Gratacós, Marta Larrosa
Servicio de Reumatologia. Hospital de Sabadell (Parc Taulí). Sabadell (Barcelona)

160.-VALIDACIÓN DE UN SISTEMA DE ANÁLISIS DE MOVIMIENTO COMPARADO CON LA METROLOGÍA CONVENCIONAL PARA LA EVALUACIÓN DE LA MOVILIDAD ESPINAL EN LA ESPONDILITIS ANQUILOSANTE

Eduardo Collantes(1), Juan Luis Garrido-Castro (2), Rafael Medina-Carnicer(2), Alfonso M. Galisteo(3), Cristina González(1), Elisa Muñoz Gomariz(1), Francisco Miró(3)
1. Servicio Reumatología. H.Univ. Reina Sofía. Córdoba. 2. Dpto. Informática y Análisis Numérico. Universidad de Córdoba. Córdoba. 3. Dpto. Anatomía y Anatomía Patológica comparadas. Universidad de Córdoba. Córdoba

161.-SEGUIMIENTO DEL PACIENTE CON AR ¿POR QUÉ VISITAMOS CON MAYOR FRECUENCIA A DETERMINADOS PACIENTES? ¿POR QUÉ MOTIVO ALGUNOS PACIENTES NO ACUDEN A LAS CONSULTAS? ANÁLISIS DE LA FRECUENTACIÓN DE CONSULTA EN PACIENTES CON AR

E. Júdez(1), E. Loza(2)
(1) Servicio de Reumatología. Complejo Hospitalario Universitario. Albacete. (2)Servicio Reumatología. Hospital Clínico San Carlos. Madrid

162.-INTERCONSULTAS INTRAHOSPITALARIAS A REUMATOLOGÍA. EXPERIENCIA A DOS AÑOS

M^a. J. Moreno Martínez, E. Peñas Martínez, , A. Uceda Galiano, M. J. Moreno Ramos, N. Lozano Rivas, L. F. Linares Ferrando, M. Castaño Sánchez y A. Bermúdez Torrente
Servicio de Reumatología. Hospital Universitario Virgen de la Arrixaca. El Palmar. Murcia

163.-CARACTERIZACIÓN DE LOS HOSPITALES DE DIA DE REUMATOLOGÍA EN LA COMUNIDAD VALENCIANA

José A. Román Ivorra(1), J Rosas Gómez-Salazar(2), MA Belmonte Serrano(3), E Beltrán Catalán(1), Calvo Catalá (4), I Calvo Penadés (5), JR Cortes Giner (6), JJ García Borrás (7), V Jovaní Casano(8), F Navarro Blasco(9), E Salas Heredia (10), CP Vela Casasempere (11), A Carro Martínez (12), JA Castellano Cuesta (13), A Gracia (14), R Hortal Alonso (15), P Muñoz Mira (16), F Pérez Torres (17), MI Tevar Sánchez(18), P Trenor Larraz (19), V Vila Fayos (20), V Albert Sánchez (21)
1 H Univ Dr Peset Valencia. 2 H Marina Baixa Villajoyosa. 3 H General Castellón. 4 H General Univ Valencia. 5 H Infantil La Fé Valencia. 6 H Clinico Univ Valencia. 7 H Univ La Fé Valencia. 8 H General

Elda. 9 H General Univ Elche. 10 H Clinico San Juan Alicante. 11 H General Univ Alicante. 12 H de la Plana Villarreal. 13 H Arnau de Vilanova Valencia. 14 H de Sagunto. 15 H S Francesc de Borja Gandía. 16 H de Ontenent . 17 H de Requena. 18 H Vega Baja Orihuela. 19 H de la Ribera Alzira. 20 H de Vinaroz. 21 GOC

164.- REVISIÓN SISTEMÁTICA: ¿QUÉ UTILIDAD DIAGNÓSTICA TIENEN LOS DATOS CLÍNICOS, PRUEBAS DE LABORATORIO E IMAGEN EN PACIENTES CON ARTRITIS SÉPTICA?

Estíbaliz Loza
Fundación Española de Reumatología. Madrid

165.-REVISIÓN SISTEMÁTICA: ¿HAY ALGÚN TRATAMIENTO O PAUTA DE TRATAMIENTO MEJOR EN PACIENTES CON ARTRITIS SÉPTICA?

Estíbaliz Loza
Fundación Española de Reumatología. Madrid

166.-PRIMOINFECCIÓN POR PARVOVIRUS B19: CARACTERÍSTICAS CLÍNICAS EN EL MOMENTO DEL DIAGNÓSTICO QUE SE ASOCIAN A ENFERMEDAD CRÓNICA

Nagore Fernández-Llanio Comella, José Román Ivorra, Emma Beltrán Catalán, Concepción Chalmeta Verdejo, José Ivorra Cortés, Sonia Muñoz Gil, Jose Miguel Senabre Gallego, Elia Valls Pascual, Juan José Alegre Sancho, Amalia Rueda Cid, Francisca Gil Latorre
S. de Reumatología. Hospital Universitario Dr. Peset. Valencia

167.-INCIDENCIA DE INFECCIONES SOBRE PRÓTESIS ARTICULARES EN UN HOSPITAL DE SEGUNDO NIVEL

Lluís Roselló Aubach, Montserrat Conde Seijas, Núria Montalà Palau, Antonio Hinojosa, Francesc Pallisó Folch
Servicio del Aparato Locomotor y Sección de Reumatología del Hospital de Santa María de Lleida

168.-ACTITUD DIAGNÓSTICA Y TERAPÉUTICA EN ARTRITIS SÉPTICA DE ARTICULACIONES NATIVAS. REVISIÓN DE LA CASUÍSTICA 2003-2008

Varas de Dios, B(1), Antón Pagés, F(1), Guillén Astete,(1), Gabilondo Álvarez, G(2), Vázquez Díaz,(1) Zea Mendoza, A(1)
(1)Servicio de Reumatología. Hospital Ramón y Cajal. Madrid. (2)Servicio de Microbiología. Hospital Ramón y Cajal. Madrid

169.-SÍNDROME DE SAPHO Y TERAPIA ANTI-TNF[a]

Daniel Pielfort Garrido, Isabel Pastora Granados Bautista. Azucena Hernández Sanz. Angel Garcia Aparicio. Jose Santos Rey Rey. Juana Sampedro Álvarez
Sección de Reumatología. Hospital Virgen de La Salud. Toledo

170.-BIOPSIA SINOVIAL PERCUTÁNEA GUIADA POR ECOGRAFÍA COMO ALTERNATIVA A LA BIOPSIA QUIRÚRGICA EN LA MONOARTRITIS CRÓNICA NO FILIADA

Javier Narváez, José Antonio Narváez*, Matías de Albert*, Eugenia de Lama*, Carmen Gómez Vaquero, Joan Miquel Nolla
Servicios de Reumatología y Radiología*. Hospital Universitario de Bellvitge, Barcelona

171.-QUERATITIS ULCERATIVA PERIFÉRICA EN ENFERMEDADES REUMÁTICAS

María Marta Bianchi, Javier Narváez, Pilar Santo, Núria del Castillo, Valeria Ríos Rodríguez, Carmen Gómez Vaquero, Joan Miquel Nolla
Servicio de Reumatología. Hospital Universitario de Bellvitge, Barcelona

172.-DESCRIPCIÓN DE EVENTOS TROMBÓTICOS EN PACIENTES CON ENFERMEDADES



AUTOINMUNES TRATADOS CON CICLOS DE INMUNOGLOBULINAS IV

Irene Amil Casas, Patricia Castro Perez, F. Javier Bachiller Corral, Javier Orte Martinez, Ana Rodriguez Garcia, Antonio Zea Mendoza
Hospital Universitario Ramón Y Cajal. Madrid

173.-TEST DEL SUDOR EN EL SÍNDROME DE SJÖGREN: ESTUDIO CONTROLADO A PROPÓSITO DE UN CASO

Erausquin C (1), Rúa-Figueroa I (1), Cuyás J (2), Ojeda S (1), Francisco F (1), Naranjo A (1), Fiuza D (3), Reyes L (2) and Rodriguez Lozano C (1)
Servicio de Reumatología (1), Servicio de Neumología (2), Unidad de Investigación (3), Hospital Dr Negrín. Las Palmas de G Canaria

174.-UTILIDAD CLÍNICA DE LA CAPILAROSCOPIA EN LA CONSULTA DE REUMATOLOGÍA, SENSIBILIDAD, ESPECIFICIDAD, VALOR PREDICTIVO POSITIVO Y VALOR PREDICTIVO NEGATIVO

Y.Grandal, M.Mendoza(1), J.J.Salaberri, JJ. Pérez Venegas, M. Páez Camino, JL de la Iglesia, M.M Ruiz
Servicio de Reumatología, Medicina Interna(1). Hospital de Jerez

175.-PAUTA DE INFUSIÓN RÁPIDA DE INFLIXIMAB EN HOSPITAL DE DIA. EVALUACIÓN DE EFECTOS ADVERSOS

Delia Reina, Xavier Juanola, Ana Lázaro Fernández*, Montserrat Jordana*, Lidia Sánchez, Diana de la Fuente, Valeria Rios, JM Nolla
Servicio de Reumatología y *Enfermería. Hospital Universitari de Bellvitge. IDIBELL

176.-EVALUATION OF A LATENT TUBERCULOSIS SCREENING PROGRAM USING TUBERCULIN SKIN TEST AND WHOLE-BLOOD INTERFERON-[G] ASSAY IN A PORTUGUESE POPULATION OF RHEUMATIC PATIENTS

C Miguel (1), M Sousa(1), M Felizardo(2), D Medeiros (1), A Gomes (2), A Teixeira (1), J Freitas (2), A Tavares (2), I Ribeiro (2), J Vaz Patto (1), MC Gomes (2)
(1) Instituto Português de Reumatologia (IPR), Lisboa. (2) Centro Diagnóstico Pneumológico da Alameda (CDP), Lisboa

177.-ÍNDICES DE ACTIVIDAD FÍSICA EN PACIENTES CON ARTRITIS REUMATOIDE Y SU RELACIÓN CON PARÁMETROS DE METABOLISMO HIDROCARBONADO Y LIPÍDICO Y COMPOSICIÓN GRASA CORPORAL

Hernández-Hernández V., Ferraz-Amaro I, Maside-Franco A(1), Delgado-Frias E, Díaz-González F.
Servicio de Reumatología. Sección de Inmunología(1). Hospital Universitario de Canarias. Tenerife

178.-EVALUACIÓN DE LAS PRUEBAS SALIVARES DE IDENTIFICACIÓN DE RIESGO DE CRIES EN LAS PACIENTES CON SÍNDROME DE SJÖGREN PRIMARIO

Sandra Garcia-Martin(1), Vanesa Hernandez(2), Esmeralda Delgado(2), Jessica Hernández(2), Juan José Bethencourt(2), Ivan Ferraz(2), Beatriz Rodríguez Lozano(2), Sagrario Bustabad(2), Elisa Trujillo (2)
(1) New York University School of Dentistry, NY. (2) Servicio de Reumatología, Hospital Universitario de Canarias, Tenerife

179.-RESULTADOS DEL TRATAMIENTO CON RITUXIMAB EN 24 PACIENTES CON SÍNDROME DE SJÖGREN Y AFECCIÓN SISTÉMICA GRAVE Y/O REFRACTARIA (PROYECTO EURORISS)

Candido Diaz-Lagares(1), Rafael Belenguer (6), Marta Perez-De-Lis (1), Maria-Jose Soto (1), Serge Steinfeld (2), Alexandros A. Drosos (3), Luca La Civita (4), Ginevra De Marchi (5), Patrizia Fadda (4)

, Pilar Brito-Zerón (1), Salvatore De Vita (5), Manuel Ramos-Casals (1)
(1) Departments of Autoimmune Diseases, Hospital Clínic, Institut d'Investigacions Biomèdiques August Pi i Sunyer (IDIBAPS), Barcelona, Spain, Rheumatology, (2) Clinique Saint-Jean, Brussels, Belgium, (3) Rheumatology Clinic, Department of Internal Medicine, University of Ioannina, Ioannina, Greece, (4) Internal Medicine Unit, S. Martino Hospital, Oristano, Italy, (5) Clinic of Rheumatology, DPMSC, University of Udine, Udine, Italy, (6) Rheumatology Unit, Hospital 9 d'octubre, Valencia

180.-¿QUÉ RIESGO DE FRACTURA ESTAMOS TRATANDO?

Daniel Roig Vilaseca (1), Carmen Gómez Vaquero (2), Carmen Hoces Otero (1), Joan Miquel Nolla Solé (2)
(1) Unitat de Reumatologia; CAE Cornellà de Llobregat, SAP Baix Llobregat Centre. Cornellà de Llobregat (Barcelona). (2) Servei de Reumatologia. Hospital Universitari de Bellvitge. L'Hospitalet de Llobregat (Barcelona)

181.-DESCRIPCIÓN DE LOS PACIENTES DERIVADOS DESDE ATENCIÓN PRIMARIA PARA LA REALIZACIÓN DE DENSITOMETRÍA ÓSEA EN NUESTRA ÁREA DE SALUD

Muñoz Gil, S, Ivorra Cortés, J; Román Ivorra, JA; Senabre Gallego, JM; Valls Pascual, E; Alegre Sancho, JJ; Beltrán Catalán, E; Chalmeta Verdejo, C; Fernández-Llanio Comella, N; Rueda Cid, A.
Sección de Reumatología. Hospital U. Dr. Peset (València)

182.-COMPARACIÓN ENTRE DIFERENTES MARCADORES DE METABOLISMO ÓSEO TRAS UNA DOSIS DE BIFOSFONATO INTRAVENOSO EN PACIENTES CON OSTEOPOROSIS. RESULTADOS PRELIMINARES

Senabre Gallego JM(1), Ivorra Cortés J(1), Beltrán Catalán E(1), Alegre Sancho JJ(1), Chalmeta Verdejo I(1), Fernández-Llanio Comella N(1), Muñoz Gil S(1), Román Ivorra JA(1), Valls Pascual E(1), Rueda Cid A(1), Alcañiz Escandell C(1), Martínez Cordellat I(1), Mendoza Cid JI(2)
(1) Sección de Reumatología. Hospital Dr. Peset. Valencia. (2) Servicio de Análisis Clínicos. Hospital Dr. Peset. Valencia

183.-MUJERES CON OSTEOPOROSIS Y CÁNCER DE MAMA QUE INICIAN TRATAMIENTO CON INHIBIDORES DE AROMATASA: PREVALENCIA DE HIPOVITAMINOSIS D Y DE FRACTURAS

Enrique Casado(1), Ivonne Vázquez(1), María García-Manrique(1), Elsa Dalmau(2), Miquel Àngel Seguí(2), Cristobal Orellana(1), Jordi Gratacós(1), Marta Larrosa(1)
(1) Reumatologia. Hospital de Sabadell. Institut Universitari Parc Taulí (UAB). (2) Oncologia. Hospital de Sabadell. Institut Universitari Parc Taulí (UAB)

184.-MANIFESTACIONES CLÍNICAS Y CAUSAS MÁS FRECUENTES DE OSTEOMALACIA. REVISIÓN DE 26 CASOS

L Gifre, P Peris, A Monegal, R Reyes, MJ Martínez de Osaba, L Alvarez, N Guañabens
Servicio de Reumatología, Hospital Clínic de Barcelona

185.-RESPUESTA DE LOS PACIENTES CON ENFERMEDAD DE PAGET AL TRATAMIENTO CON ÁCIDO ZOLEDRÓNICO ANUAL

Miriam García Arias, Antonio Torrijos Eslava, Emilio Martín Mola
Servicio de Reumatología. Hospital Universitario La Paz. Madrid

186.-HIPERTIROIDISMO SUBCLÍNICO EXÓGENO Y DENSIDAD MINERAL ÓSEA EN HOMBRES CON CARCINOMA DIFERENCIADO TIROIDAL

Susana Holgado Pérez 1, Eulàlia Colomé Tatché2, Jordi Reverter Calatayud2, Nuria Alonso 2, Sonia Mínguez Blasco1, Anna Moltó1, Dolors Grados1, Emma García-Melchor1, Lourdes Mateo Sorial1, Alejandro Olivé1, Xavier Tena1, David Duatis1



1Sección de Reumatología, 2Servicio de Endocrinología y Nutrición, Hospital Universitari Germans Trias i Pujol. Badalona

187.-RESULTADOS PRELIMINARES DEL ANÁLISIS DE EFECTOS ADVERSOS EN PACIENTES CON ENFERMEDADES METABÓLICAS ÓSEAS TRATADOS CON ÁCIDO ZOLEDRÓNICO

López-González R 1, Gómez-Castro S. 1, Montilla-Morales C.A. 1, Sánchez-González M1, Loza E2, Corbacho-Camero I 3, Carpio A1, Del Pino Montes J1.

1Reumatología.2 Unidad de Investigación SER, 3Medicina de Familia. Hospital Universitario de Salamanca

188.-OSTEONECROSIS MÚLTIPLE: CARACTERIZACIÓN CLÍNICA Y MORFOLÓGICA

Teresa Otón, Mónica Fernández-Castro, José Luis Andreu, José Campos, Alejandro Prada, Lucía Silva, Jesús Sanz, Carmen Barbadillo, Mercedes Jiménez-Palop, Carlos Isasi, Juan Mulero

Servicio de Reumatología. Hospital Universitario Puerta de Hierro. Majadahonda. Madrid

189.-HERRAMIENTA FRAXTM EN PACIENTES CON CARCINOMA DE PRÓSTATA CON Y SIN TERAPIA DE DEPRIVACIÓN ANDROGÉNICA

M. Varsavsky1, S Quirosa Flores2, B.M. Etchegoren, G Alonso1, AR González Ramirez3, JL Mijan Ortiz3, M. Muñoz-Torres1

Hospital Universitario San Cecilio. Granada

190.-CONSULTA MULTIDISCIPLINAR DE OFTALMOLOGÍA-REUMATOLOGÍA EXPERIENCIA Y RESULTADOS TRAS DOS AÑOS DE FUNCIONAMIENTO

Emma Beltran Catalan(1), Lucía Martínez-Costa Pérez(2), Nagore Fernandez-Llanio Comella(1), Jose Ivorra Cortes(1), Sonia Muñoz Gil(1), Jose Roman Ivorra(1), Jose Miguel Senabre Gallego(1), Elia Valls Pascual(1), Juan Jose Alegre Sancho(1), Inmaculada Chalmeta Verdejo(1) Lucía Verdejo Gomez(2), Gabriel Escalerandi(2), Cristina Alcañiz Escandell (1), Amalia Rueda Cid(1)

Servicios de Reumatología(1) y Oftalmología(2) del Hospital Universitario Dr.Peset. Valencia

191.-ADALIMUMAB EN UVEITIS REFRACTARIA

Juan Sánchez Burson, Natalia Cid, Paz Gonzalez, Julia Uceda, Rafael Montero, Antonio Piñero

Unidad de Aparato Locomotor. Servicio de Oftalmología. Hospital Universitario de Valme. Sevilla

192.-CICLOSPORINA EN EL TRATAMIENTO DE LAS UVEITIS

Juan Sánchez Burson, Raquel Hernandez, Isabel Gonzalez, Rafael Montero, Antonio Piñero

Unidad Aparato Locomotor. Servicio de Oftalmología. Hospital Universitario de Valme. Sevilla

193.-¿ES EFICAZ EL INTERFERÓN EN EL TRATAMIENTO DE LA UVEÍTIS NO INFECCIOSA? UNA REVISIÓN SISTEMÁTICA

F. Francisco-Hernández (1), M. A. Abad Hernández (2), A.M. Ortiz García (3), S. Muñoz Fernández (4), J. Maese (5), L. Carmona (5), E. Pato (6)

(1) Sección de Reumatología, Hospital Universitario de Gran Canaria Dr. Negrín. (2) Sección de Reumatología, Hospital Virgen del Puerto, Plasencia, Cáceres. (3) Servicio de Reumatología, Hospital Universitario de la Princesa, Madrid. (4) Sección de Reumatología, Hospital Infanta Sofía, Madrid. (5) Fundación Española de Reumatología, Madrid.(6) Servicio de Reumatología, Hospital Clínico San Carlos, Madrid

194.-¿APOYA LA EVIDENCIA EXISTENTE EN LA LITERATURA ACTUAL EL EMPLEO DE INFLIXIMAB EN EL TRATAMIENTO DE LA UVEITIS AUTOINMUNE NO INFECCIOSA?

(1)A. M. Ortiz García, (2)M. A. Abad Hernández, (3)F. Francisco Hernández, (4)J. Maese, (5)S. Muñoz Fernández, (4)L. Carmona, (6)E. Pato

(1)Servicio de Reumatología, Hospital Universitario de la Princesa, Madrid; (2)Sección de Reumatología,

Hospital Virgen del Puerto, Plasencia, Cáceres; (3)Sección de Reumatología, Hospital Universitario de Gran Canaria Dr. Negrín, Las Palmas de Gran Canaria; (4)Fundación Española de Reumatología, Madrid; (5)Sección de Reumatología, Hospital Infanta Sofía, Madrid; (6)Servicio de Reumatología, Hospital Clínico San Carlos, Madrid

195.-¿ES EFICAZ LA CICLOSPORINA EN EL TRATAMIENTO DE LA UVEÍTIS NO INFECCIOSA? UNA REVISIÓN SISTEMÁTICA

F. Francisco-Hernández(1), J. Maese(2), M. A. Abad Hernández(3), A. M. Ortiz García(4), S. Muñoz Fernández(5), L. Carmona(2), E. Pato(6)

(1)Sección de Reumatología, Hospital Universitario de Gran Canaria Dr. Negrín, Las Palmas de Gran Canaria. (2)Fundación Española de Reumatología, Madrid. (3)Sección de Reumatología, Hospital Virgen del Puerto, Plasencia, Cáceres. (4)Servicio de Reumatología, Hospital Universitario de la Princesa, Madrid. (5)Sección de Reumatología, Hospital Infanta Sofía, Madrid. (6)Servicio de Reumatología, Hospital Clínico San Carlos, Madrid

196.-ANTICUERPOS ANTI-GAL EN EL LUPUS ERITEMATOSO SISTÉMICO

C. Gómez Vaquero(1), V. Ríos(1), D. de la Fuente(1), N. Domenech(2), F. Blanco(2), JM. Nolla(1), R. Mánhez(3)

(1)Servicio de Reumatología. Hospital Universitari de Bellvitge. (2)INIBIC. Complejo Hospitalario Universitario A Coruña. (3)Servicio de Medicina Intensiva. Hospital Universitari de Bellvitge

197.-MICOFENOLATO DE MOFETILO EN NEFRITIS LÚPICA

Mónica Fernández Castro, José Luis Andreu, Mercedes Jiménez Palop, Jesús Sanz, Carlos Isasi, Lucía Silva, Carmen barbadillo, José campos, Alejandro Prada, Teresa Otón, Juan Mulero

Hospital Universitario Puerta de Hierro Majadahonda

198.-DIFERENTES HALLAZGOS EN CAPILAROSCOPIA PERIUNGUEAL DE PACIENTES CON LUPUS ERITEMATOSO SISTÉMICO CON Y SIN FENOMENO DE RAYNAUD

I. Castellví, C. Geli, C. Diaz-Torné, S. Vidal *, J.M. Llobet, M.A. Cortés, P. Moya, C. Diaz-López Unitat de Reumatología. * Servei d'Inmunología. Hospital de la Santa Creu i Sant Pau. Barcelona

199.-FACTORES DE RIESGO ASOCIADOS A LA PROGRESIÓN DEL DAÑO IRREVERSIBLE EN PACIENTES CON LUPUS ERITEMATOSO SISTÉMICO (LES)

Rúa-Figueroa I (1), Erausquin C (1), Ojeda S(1) , Francisco F (1), Arencibia-Mireles O (2), Naranjo A (1), Rodriguez-Lozano C(1)

Servicio de Reumatología (1), Hospital Dr Negrin; Estadística, Gobierno de Canarias (1). Las Palmas de G Canaria

200.-POSIBLE ASOCIACIÓN DE LA PRESENCIA DEL EPÍTOPO COMPARTIDO Y DEL GEN MIF (MACROPHAGE MIGRATION INHIBITORY FACTOR) CON LA RESPUESTA ADECUADA A LOS FÁRMACOS ANTI-TNF EN PACIENTES CON ARTRITIS REUMATOIDE

R. López-González(1), JVaradé(2), E. Loza(1), L., C. Martínez-Prada(1), N. Perdigonos(2), A. Martinez(2), E Urceley(2), B Fernández-Gutiérrez(1), C. Hernández-García(1)

(1)Servicio de Reumatología, (2)Servicio de Inmunología. Hospital Clínico San Carlos, Madrid

201.-ANÁLISIS DE UN POSIBLE POLIMORFISMO FUNCIONAL EN LA REGIÓN 5' DEL GEN PDCD1 QUE SE HA ASOCIADO CON LES

Elisa Alonso Pérez, Marian Suárez Gestal, Isabel Ferreiro Neira, Juan J Gómez-Reino, Antonio Gonzalez

Hospital Clínico Universitario de Santiago. Santiago de Compostela

202.-EPÍTOPO COMPARTIDO Y ANTICUERPOS FRENTE A PÉPTIDOS CITRULINADOS EN LA



ARTRITIS REUMATOIDE: REVISIÓN SISTEMÁTICA Y META-ANÁLISIS

Jezabel Varadé(1), Estíbaliz Loza Santamaria(2), Ana G. Vigo(1), Nieves Perdigonos(1), Sara Cano(3), Manuel Fuentes(3), Emilio Gómez de la Concha(1), Elena Urcelay(1), María del Carmen Martín(1), Benjamín Fernández-Gutiérrez(2)
(1) Servicio de Inmunología, Hospital Clínico San Carlos, Madrid. (2) Servicio de Reumatología, Hospital Clínico San Carlos, Madrid. (3) Servicio de Medicina Preventiva, unidad de investigación, Hospital Clínico San Carlos, Madrid

203.-PAPEL DE LOS POLIMORFISMOS DEL GEN CTLA4 EN LA SUSCEPTIBILIDAD A PADECER ARTRITIS REUMATOIDE

Ana G. Vigo(1), A. Martínez(1), N. Perdigonos(1), J. Varadé(1), J. R. Lamas(2), A. Julià(3), S. Marsal(3), E. G. de la Concha(1), E. Urcelay(1), B. Fernández-Gutiérrez(2)
(1) Servicio de Inmunología Clínica, Hospital Clínico San Carlos, Madrid. (2) Servicio de Reumatología, Hospital Clínico San Carlos, Madrid. (3) Institut de Recerca, Hospital Universitari Vall d'Hebron, Barcelona

**3ª SESIÓN
VIERNES, 22 DE MAYO**

204.-ECOGRAFÍA PEDIÁTRICA: UN DIAGNÓSTICO CLÍNICO Y TRES DIAGNÓSTICOS ECOGRÁFICOS DIFERENTES

Consuelo Modesto, Clara Molina, Cristina Arnal, Pere Barceló
Unidad de Reumatología, Reumatología Pediátrica, Hospital Vall d'Hebron

205.-ARTRITIS IDIOPÁTICA JUVENIL SISTÉMICA (AIJs): ANÁLISIS DESCRIPTIVO

Blanca Varas de Dios, Patricia Castro Pérez, Elsa Pérez González, Mariluz Gámir Gámir
Unidad de Reumatología Pediátrica. Servicio de Reumatología. Hospital Ramón y Cajal. Madrid

206.-EFICACIA Y SEGURIDAD DE LOS CICLOS REPETIDOS DE RITUXIMAB EN PACIENTES CON ARTRITIS REUMATOIDE Y RESPUESTA INADECUADA A INHIBIDORES DEL FACTOR DE NECROSIS TUMORAL: EXPERIENCIA A LARGO PLAZO DEL ESTUDIO REFLEX

Edward C. Keystone(1), José L. Marenco(2), Roy M. Fleischmann(3), Paul Emery(4), Andrew Chubick(5), Maxime R. Dougados(6), Andrew R. Baldassare(7), Joan M. Bathon(8), Eva Hessey(9), David Hagerly(10), Simon Safa-Leathers(9)
(1)Mount Sinai Hospital, Toronto, ON, Canada; (2)Hospital de Valme, Sevilla, España; (3)University of Texas Southwestern Medical Center, Dallas, TX, USA; (4)Leeds University, Leeds, United Kingdom; (5) Arthritis Centers of Texas, Dallas, TX, USA; (6)Rene Descartes University, Paris, France; (7)Arthritis Consultants Inc., St Louis, MO, USA; (8)The Johns Hopkins Arthritis Center, Baltimore, MD, USA; (9) Roche Products Ltd, Welwyn Garden City, United Kingdom; (10)Biogen Idec, San Diego, CA, USA

207.-MANEJO TERAPÉUTICO Y RESPUESTA AL TRATAMIENTO EN PACIENTES CON ARTRITIS REUMATOIDE EN TERAPIA CON ANTAGONISTAS DE TNF

Raimon Sanmartí(1), José Alfredo Gómez Puerta(1), Miquel Layola Brias(2), Elena Ruiz-Beato(3), Juan Gómez-Reino(4)
(1)Hospital Clínic de Barcelona. (2)IMS Health. (3)Roche Farma SA. (4)Hospital Clínico de Santiago de Compostela

208.-RHEUMATOID ARTHRITIS PATIENTS PRESENT ALTERED APOPTOSIS IN NAIVE/EFFECTOR/MEMORY T CELL SUBSETS

David Díaz(1), Luis Chara(1), Julio Chevarría(1), Ana Sánchez Atrio(2), Jorge Monserrat(1), Javier

Sánchez(1), Fernando Albarrán(2), Eduardo Cuende(2), Ana Pérez(2), Ana Turrión(2), Atusa Movasat(2), Alfredo Prieto(1), Melchor Alvarez-Mon(1,2)
(1)Laboratory of Immunology. CNB-CSIC R&D Associated Unit, IMMPA, Department of Medicine, Universidad de Alcalá, Alcalá de Henares, Madrid, Spain. (2)Immune System Diseases and Rheumatology Service, Hospital Universitario Príncipe de Asturias, Alcalá de Henares, Madrid, Spain

209.-CALIDAD DE VIDA Y PRODUCTIVIDAD LABORAL EN PACIENTES CON ARTRITIS REUMATOIDE TRATADOS CON CERTOLIZUMAB PEGOL Y METOTREXATO

Martínez Vidal MP, Pascual Gómez E
Servicio de Reumatología, Hosp. Universitario de Alicante

210.-¿POR QUÉ INGRESAN LOS PACIENTES CON ARTRITIS REUMATOIDE EN TRATAMIENTO CON BIOLÓGICOS?

Velloso ML, Madrazo A, Pastor C, Escudero C, Martínez R, Muñoz A, Rodríguez S, Mayordomo L, Rejón E, Marenco JL.
Sección de Reumatología. Hospital de Valme. Sevilla

211.-PERFIL LIPÍDICO EN LOS PACIENTES QUE INICIAN TRATAMIENTO CON TERAPIA ANTI-TNF

J.C. Fernández-López(1), Sonia Pértega(2); J.A. Pinto(1); Natividad Oreiro(1); J.L. Fernández-Sueiro(1); Mercedes Freire(1); Fausto Galdo(1); Francisco J. Blanco(1)
(1)Unidad Investigación Clínica. Servicio Reumatología. INIBIC - Complejo Hospitalario Universitario A Coruña. (2)Unidad Epidemiología. INIBIC - Complejo Hospitalario Universitario A Coruña

212.-ANÁLISIS COMPARATIVO DE LA DISCAPACIDAD EVALUADA POR EL HAQ MODIFICADO Y EL HAQ EN PACIENTES CON ARTRITIS REUMATOIDE

E Graell, JA Gomez-Puerta(2), V Ruiz-Esquide(2), MV Hernandez(2), C Saura(2), I Vazquez(1), C Moll(2), JL del Val(2), JD Cañete(2), R Sanmartí(2)
1. Servicio de Reumatología, Hospital Parc Taulí de Sabadell, 2. Servicio de Reumatología, Hospital Clínic de Barcelona

213.-INHIBICIÓN MANTENIDA DEL DAÑO ESTRUCTURAL EN PACIENTES CON ARTRITIS REUMATOIDE TRATADOS CON RITUXIMAB A 2 AÑOS: ESTUDIO REFLEX

S. Cohen(1), J. M. Alvaro-Gracia(2), E. Keystone(3), M. Genovese(4), P. Emery(5), C. Peterfy(6), P. Tak(7), M. Cravets(8), T. Shaw(9), D. Hagerly(8)
(1)Metroplex Clinical Research Center, Dallas, TX, USA; (2)Hospital Universitario de la Princesa, Madrid, España; (3)University of Toronto, Toronto, ON, Canada; (4)Stanford University, Sunnyvale, CA, USA; (5)Leeds University, Leeds, United Kingdom; (6)Synarc Inc., San Francisco, CA, USA; (7) Academic Medical Center/University of Amsterdam, Amsterdam, Netherlands; (8)Biogen Idec Inc., San Diego, CA, USA; (9)Roche Products Ltd, Welwyn Garden, United Kingdom

214.-ALTERATIONS IN THE DISTRIBUTION AND MIGRATORY PROPERTIES OF PERIPHERAL BLOOD MONOCYTES ARE SIGNIFICANTLY ASSOCIATED WITH TREATMENT RESPONSE IN RHEUMATOID ARTHRITIS PATIENTS

Luis Chara(1), David Díaz(1), Julio Chevarría(1), Ana Sánchez Atrio(2), Jorge Monserrat(1), Javier Sánchez(1), Fernando Albarrán(2), Eduardo Cuende(2), Ana Pérez(2), Ana Turrión(2), Atusa Movasat(2), Alfredo Prieto(1), Melchor Alvarez-Mon(1,2)
(1)Laboratory of Immunology. CNB-CSIC R&D Associated Unit, IMMPA, Department of Medicine, Universidad de Alcalá, Alcalá de Henares, Madrid, Spain. (2)Immune System Diseases and Rheumatology Service, Hospital Universitario Príncipe de Asturias, Alcalá de Henares, Madrid, Spain



215.-EFICACIA DE ABATACEPT EN 7 PACIENTES CON ARTRITIS REUMATOIDE ACTIVA Y UNA RESPUESTA INADECUADA A LOS INHIBIDORES DEL TNF, EXPERIENCIA EN NUESTRO CENTRO

Emma Beltrán Catalán, Amalia Rueda Cid, Cristina Alcañiz Escandell, José Andrés Román Ivorra, José Ivorra Cortés, Sonia Muñoz Gil, José Miguel Senabre Gallego, Elia Valls Pascual, Juan José Alegre Sancho, Inmaculada Chalmeta Verdejo, Nagore Fernandez-Llanio Comella
Servicio de Reumatología Hospital Universitario Dr.Peset

216.-EFFECTS OF DISEASE MODIFYING DRUGS IN THE DISTRIBUTION OF PERIPHERAL BLOOD LYMPHOCYTE SUBSETS IN RHEUMATOID ARTHRITIS PATIENTS

Julio Chevarría(1), Luis Chara(1), David Díaz(1), Ana Sánchez Atrio(2), Jorge Monserrat(1), Javier Sánchez(1), Fernando Albarrán(2), Eduardo Cuende(2), Ana Pérez(2), Ana Turrión(2), Atusa Movasat(2), Alfredo Prieto(1), Melchor Alvarez-Mon(1,2)
(1)Laboratory of Immunology. CNB-CSIC R&D Associated Unit, IMMPA, Department of Medicine, Universidad de Alcalá, Alcalá de Henares, Madrid, Spain. (2)Immune System Diseases and Rheumatology Service, Hospital Universitario Príncipe de Asturias, Alcalá de Henares, Madrid, Spain

217.-¿ES FRECUENTE LA CIRUGÍA ORTOPÉDICA ENTRE LOS PACIENTES CON AR? ANÁLISIS DE LOS PACIENTES CON AR SOMETIDOS A CIRUGÍA ORTOPÉDICA

R. Belmonte(1), M. Sianes(1), E. Júdez(1), S. Hijazi(2)
(1)Servicio de Reumatología. Complejo Hospitalario Universitario. Albacete. (2)Servicio de Rehabilitación. Complejo Hospitalario Universitario. Albacete

218.-ESTUDIO OBSERVACIONAL PROSPECTIVO DE PACIENTES REFRACTARIOS A OTROS BIOLÓGICOS TRATADOS CON ABATACEPT EN UN HOSPITAL UNIVERSITARIO: RESULTADOS A 6 MESES

E. Vicente, I. González-Álvaro, E. Tomero, AM. Ortiz, A. Humbría, JA. García-Vadillo, R. García-Vicuña, S. Castañeda
Hospital Universitario de La Princesa, Madrid

219.-CAUSAS DE INGRESO Y MUERTE EN UNA COHORTE DE PACIENTES CON ARTRITIS REUMATOIDE Y FACTORES DE RIESGO ASOCIADOS

M. Sianes, R. Belmonte, E. Júdez, S. Hijazi
Servicio de Reumatología. Complejo Hospitalario Universitario de Albacete. Albacete

220.-ANÁLISIS DESCRIPTIVO DE LOS SWITCHS DE BIOLÓGICOS EN PACIENTES CON ARTRITIS REUMATOIDE DEL AREA HOSPITALARIA DE VALME

Velloso ML, Madrazo A, Rodríguez S, Pastor C, Escudero C, Martínez R, Muñoz A, Rejón E, Mayordomo L, Marengo JL.
Sección de Reumatología. Hospital de Valme. Sevilla

221.-EFICACIA DE LA COMBINACIÓN DE ANTAGONISTAS DEL TNF[A] Y LEFLUNOMIDA EN EL TRATAMIENTO DE LA ARTRITIS REUMATOIDE

J. del Pino-Montes, A.C. Antolí
Servicio de Reumatología. Hospital Universitario de Salamanca

222.-EVALUACIÓN CLÍNICA DEL CAMBIO DE ANTAGONISTA DEL TNF EN PACIENTES CON ARTRITIS REUMATOIDE

Oscar Illera Martín, Almudena Román Pascual, Carlos Guillén Astete, Antonio Zea Mendoza
Servicio de Reumatología. Hospital Universitario Ramón y Cajal. Madrid

223.-CONTROL OBJETIVO DE LOS MARCADORES DEL PACIENTE CON ARTRITIS

REUMATOIDE, TUTELADO POR ENFERMERÍA (MAREN)

Corominas H(1), Campos S(2), Sánchez S(3), Iniesta S(3), Padró I(3), Fernández E(4), Sesma M(4), Saura C(5), Rodríguez MC(6), Rusñol M(7), Jordana M(8)
(1)Hospital dos de Maig, Barcelona;(2)Hospital de la vall d'Hebrón, Barcelona;(3)Hospital del Mar, Barcelona;(4)Hospital Parc Taulí, Sabadell, Barcelona;(5)Hospital Clínic i Provincial, Barcelona;(6) Hospital de Palamós, Palamós, Girona;(7)Hospital Mútua de Terrassa, Terrassa, Barcelona;(8)Hospital de Bellvitge, L'Hospitalet del Llobregat, Barcelona

224.-CARACTERÍSTICAS INICIALES DE LA COHORTE DE PACIENTES CON ARTRITIS REUMATOIDE PRECOZ DE LA COMUNIDAD VALENCIANA (CoAR-SVR)

J. Rosas(1), G. Santos(1), R. Martín(1), C. Fernández-Carballido(2), X Barber(3), M. Mínguez(4), P. Trenor(5), R. Noguera(6), S. Muñoz(7), F. Sivera(8), C. Campos(9), A. Carro(10), R Hortal(11) y el grupo de estudio CoAR-SVR
Centro de Investigación Operativa de la Universidad Miguel Hernández de Elche(3) y Secciones de Reumatología, Hospitales de Villajoyosa(1), Elda(2), San Juan(4), Alzira(5), Elche(6), Dr Peset de Valencia(7), General de Alicante(8), General de Valencia(9), Villarreal(10), Gandía(11) y el grupo de estudio CoAR-SVR

225.-DIFERENCIAS ENTRE LOS PACIENTES CON Y SIN EROSIONES EN EL MOMENTO DEL DIAGNÓSTICO EN LA COHORTE DE LA COMUNIDAD VALENCIANA DE PACIENTES CON ARTRITIS REUMATOIDE DE RECIENTE DIAGNÓSTICO (COAR-SVR)

José Ivorra Cortés(1), I. Chalmeta (1), JA Román (1), J. Rosas (2), C. Fernández-Carballido(3), A. Martínez (4), J.A. González(5), F. Sivera (6), J. Calvo (7), M. Mínguez (8), A. Carro (9), R. Hortal(10) y el grupo de la the CoAR-SVR
Secciones de Reumatología de los Hospitales: Dr. Peset (Valencia)(1), Villajoyosa (Alicante) (2), Elda(Alicante) (3), Alzira(Valencia)(4), Elche (Alicante)(5), General de Alicante (6), General de Valencia(7), San Juan (Alicante)(8), Villarreal (Castellón) (9), Gandía (Valencia) (10)

226.-COHORTE VALENCIANA DE ARTRITIS REUMATOIDE PRECOZ (CoAR-SVR): ANÁLISIS DE LAS CARACTERÍSTICAS BASALES SEGÚN FACTOR REUMATOIDE Y ANTICUERPOS ANTIPÉPTIDO CITRULINADO

Francisca Sivera(1), M^a Paz Martínez-Vidal(1), José Rosas(2), Cristina Fernández-Carballido(3), Xavier Barber(4), Pilar Trenor(5), J.A. González-Ferrández(6), Sonia Muñoz(7), Gregorio Santos(2), Mauricio Mínguez(8), Vega Jovaní(3), Ana Carro(9), Amalia Rueda(10), R Hortal(11) y el grupo de estudio CoAR-SVR
Centro de Investigación Operativa de la Universidad Miguel Hernández de Elche(4) y Secciones de Reumatología, Hospitales: General de Alicante(1), Villajoyosa(2), Elda(3), Alzira(5), Elche(6), Dr Peset de Valencia(7), San Juan(8), Villarreal(9), General de Valencia(10), Gandía(11)

227.-ESTUDIO AMBITION: SUPERIORIDAD DE LA MONOTERAPIA DE TOCILUZUMAB (TCZ) FRENTE A LA DE METOTREXATO (MTX) EN PACIENTES CON ARTRITIS REUMATOIDE (AR). MEJORÍA EN LA CALIDAD DE VIDA

Jones, Graeme(1), Gomez Reino, Juan(2), Tornero, Jesús(3), Marsal, Sara(4), Bustabad, Sagrario(5)
(1)University of Tasmania, Hobart Tasmania, Australia. (2)Servicio de Reumatología. Hospital Clínico Universitario de Santiago. A Coruña, España. (3)Servicio de Reumatología. Hospital Gral. Universitario de Guadalajara. Guadalajara. España. (4)Servicio de Reumatología. Hospital Universitari Vall d'Hebrón Barcelona, España. (5)Servicio de Reumatología. Hospital Universitario de Canarias. Tenerife, España

228.-LOS NIVELES DE SUPEROXIDO DISMUTASA-2 SE MODIFICAN POR GLUCOSAMINA Y CONDROITIN SULFATO EN CONDROCITOS ARTICULARES HUMANOS: ENFOQUE



PROTEÓMICO

Valentina Calamia(1), Cristina Ruiz-Romero(1); Vanessa Carreira(1); Jesús Mateos(1); Berta Cillero-Pastor(1); E. Montell(2); Fausto Galdo(1); J. Vergés(2); Francisco J. Blanco(1)
(1)Laboratorio de Investigación Osteoarticular y del Envejecimiento. Unidad de Proteómica. INIBIC - Complejo Hospitalario Universitario A Coruña. (2)Departamento Médico. Bioibérica Pharma. Barcelona

229.-CONSULTA MONOGRÁFICA DE ARTROSIS DE RODILLA (CMAR): DESCRIPCIÓN DE UN NUEVO MODELO ASISTENCIAL EN REUMATOLOGÍA. RESULTADOS DE LOS TRES PRIMEROS AÑOS

Manuel Romero Jurado*, P.González de la Flor**, J.M^a. Jover Casas***; M^a.J. Pérez Galán*; M^a.C. Ramírez Barberana*; R. Carmona Vigo****; C. Fernandez Crisostomo*
*Sección de Reumatología del Complejo Hospitalario de Jaén. **Unidad de Medicina Preventiva del Complejo Hospitalario de Jaén. ***Subdirector Médico de Calidad del Complejo Hospitalario de Jaén ****Servicio Oncología Radioterápica

230.-PROYECTO ESPAÑOL DE REGISTRO DE PACIENTES CON ARTROSIS (REGISPAR): CORRELACIÓN ENTRE LA INTENSIDAD DEL DOLOR Y LOS PARÁMETROS SOCIODEMOGRÁFICOS, CLÍNICOS, CALIDAD DE VIDA, CAPACIDAD FUNCIONAL Y ESTADO MENTAL

Muñoz P(a), Fernández C(b), Tornero J(a), Alonso A(c), Ballina FJ(d), Battle E(e), Benito P(f), Blanco FJ(g), de Miguel E(h), Monfort J(f), Vidal J(a)
(a)Servicio de Reumatología. Hospital Universitario de Guadalajara. Guadalajara.(b) Unidad de Apoyo a la Investigación. Hospital Clínico San Carlos. Madrid (c)Servicio de Reumatología. Hospital de Cruces. Vizcaya. (d)Servicio de Reumatología. Hospital Universitario de Asturias. Oviedo. (e) Servicio de Reumatología. Hospital General Universitario de Alicante. Alicante. (f)Servicio de Reumatología. Hospital del Mar y Hospital de l'Esperança. Barcelona. (g)Servicio de Reumatología. Complejo Hospitalario Universitario Juan Canalejo. A Coruña. (h)Servicio de Reumatología. Hospital Universitario La Paz. Madrid

231.-LA HYPOXIA MODULA DE FORMA DIFERENCIAL LOS PROTEOMAS DE CONDRÓCITOS ARTICULARES HUMANOS NORMALES Y ARTRÓICOS

Cristina Ruiz-Romero, Vanessa Carreira; Jesús Mateos; Valentina Calamia; Berta Cillero-Pastor; Patricia Fernández; Fausto Galdo; Francisco J. Blanco
Laboratorio de Investigación Osteoarticular y del Envejecimiento. Unidad de Proteómica - Nodo asociado a Proteored. INIBIC - Complejo Hospitalario Universitario A Coruña

232.-ANÁLISIS DE LOS PERFILES DE EXPRESIÓN DE microARN EN CONDRÓCITOS HUMANOS ARTRÓICOS Y NORMALES

Claudia Cicone(1), Silvia Díaz-Prado(1,2); Emma Muiños(1); M.C. Arufe-Gonda(1,2); Isaac Fuentes-Boquete(1,2); Fausto Galdo(1); Francisco J. Blanco(1)
1Laboratorio de Investigación Osteoarticular y Envejecimiento. CIBER-BBN. Servicio Reumatología. INIBIC - Complejo Hospitalario Universitario A Coruña. 2INIBIC - Universidad de A Coruña

233.-EVALUACIÓN DEL POTENCIAL CONDRÓGENICO DE LAS CÉLULAS AISLADAS A PARTIR DE MEMBRANA AMNIÓTICA HUMANA

Silvia Díaz-Prado(1,2), Emma Muiños(1); Claudia Cicone(1); M.C. Arufe-Gonda(1,2); Isaac Fuentes-Boquete(1,2); F.J. de Toro(1,2); Fausto Galdo(1); Francisco J. Blanco(1)
(1)Laboratorio de Investigación Osteoarticular y Envejecimiento. CIBER-BBN. Servicio Reumatología. INIBIC - Complejo Hospitalario Universitario A Coruña. (2)INIBIC - Universidad de A Coruña

234.-CONDUCTA EN URGENCIAS ANTE LA PATOLOGÍA MUSCULOESQUELÉTICA: ADHRENCIA A UN PROTOCOLO DE CONDUCTA DIAGNÓSTICA Y TERAPÉUTICA

Guillen Astete, Carlos(1), Prieto Morales, Marta(1), Boteanu, Alina(1), Lois Iglesias, Ana(1)
Orte Martinez, Javier(1)
(1) Servicio de Reumatología Hospital Ramón y Cajal - Madrid

235.-CONSUMO DE RECURSOS SANITARIOS EN PACIENTES CON FIBROMIALGIA (FM) ANTES Y DESPUÉS DE UNA INTERVENCIÓN TERAPEÚTICA MULTIDISCIPLINAR (ITM)

Castel Bernal Belén, De Felipe García- Bardón V, Olivares Zarco D, Antón Monllor C, Vidal Fuentes J, Torralba Gonzalez de Suso M, Elices Urbano N, Chamorro García L
Hospital General Universitario de Guadalajara (BelénCastel Bernal,Daniel Olivares Zarco, Victoria de Felipe García -Bardón, Miguel Torralba González de Suso,Lorenzo Chamorro García , Javier Vidal Fuentes
-Centro de Especialidades Diagnóstico y Terapéutico de Azuqueca de Henares CEDT (Nélida Elices Urbano y Carolina Antón Monllor)

236.-IMPACTO EN LA CALIDAD DE VIDA Y ESTADO DE SALUD GENERAL DE PACIENTES CON SÍNDROME FIBROMIÁLGICO Y FACTORES PRONÓSTICOS

Victoria de Felipe, Laura González, Marta López, María Camino, Natalia Blein, Miguel Torralba, Belén Castel, Javier Vidal y Jesús Tornero
Servicios de Psiquiatría, Reumatología y Medicina Interna. Hospital Universitario de Guadalajara

237.-EFICACIA DE UNA INTERVENCIÓN PSICOLÓGICA GRUPAL EN FIBROMIALGIA

Victoria de Felipe, Belén Castel, Natalia Blein, Miguel Torralba, Daniel Olivares, Mario Sobreviela, Lorenzo Chamorro y Javier Vidal
Servicios de Psiquiatría, Reumatología y Medicina Interna. Hospital Universitario de Guadalajara

238.-VARIABLES CLÍNICAS Y SOCIODEMOGRÁFICAS RELACIONADAS CON LA FALTA DE RESPUESTA AL TRATAMIENTO MULTIDISCIPLINAR EN PACIENTES CON FIBROMIALGIA

Arantxa Conesa, Antonio Collado, Xavier Torres, Anna Arias, Margarita Farre, José Muñoz
Unidad de Fibromialgia. Departamento de Reumatología. Hospital Clinic. Barcelona

239.-ALTERACIÓN DE LOS NIVELES DE CITOCINAS PROINFLAMATORIAS EN MÚSCULO DELTOIDES DE PACIENTES CON FIBROMIALGIA

V. Torrente Segarra 1, S. Castro Oreiro 1, V Bittermann1, A Pàmies Corts1, Sandra Mas2, Núria Segalés1, J. Gea2, E. Barreiro2, J. Carbonell1
1. Servei de Reumatologia. 2. Servei de Pneumologia – URMAR, Hospital del Mar – IMIM. UPF, Barcelona

240.-ESTUDIO SOBRE LA PERSONALIDAD EN UNA MUESTRA DE PACIENTES CON FIBROMIALGIA

Marta López, Victoria de Felipe, Miguel Torralba, Belén Castel, Daniel Olivares, Javier Vidal, Laura González y Lorenzo Chamorro
Servicios de Psiquiatría, Medicina Interna y Reumatología. Hospital Universitario de Guadalajara

241.-PERFIL SOCIODEMOGRÁFICO, CLÍNICO Y PSICOSOCIAL DEL PACIENTE DIAGNOSTICADO DE FIBROMIALGIA (FM)

Manuel Romero Jurado*, P. González de la Flor**; A. Marquez García***; P. Font Ugalde****; R. Carmona Vigo*****; V. Navarro Pérez*****; C. Fernandez Crisostomo*
*Sección de Reumatología del Complejo Hospitalario de Jaén. **Unidad de Medicina Preventiva del Complejo Hospitalario de Jaén. ***Servicio de Medicina Interna Hospital Valle de los Pedroches.



****Becaria de Investigación Hospital Universitario “Reina Sofía” de Córdoba. *****Servicio Oncología Radioterápica del Complejo Hospitalario de Jaén. *****Servicio Medicina Interna del Complejo Hospitalario de Jaén

242.-CARACTERÍSTICAS LABORALES Y CONSUMO DE RECURSOS SANITARIOS EN PACIENTES DIAGNOSTICADOS DE FIBROMIALGIA

Manuel Romero Jurado*, P. González de la Flor**, A. Marquez García***; P. Font Ugalde****; R. Carmona Vigo*****; V. Navarro Pérez*****; C. Fernandez Crisostomo*

*Sección de Reumatología Complejo Hospitalario de Jaén. **Unidad de Medicina Preventiva Complejo Hospitalario de Jaén. ***Servicio de Medicina Interna Hospital del Valle de los Pedroches. ****Becaria de Investigación Hospital “Reina Sofía” de Córdoba. *****Servicio Oncología Radioterápica del Complejo Hospitalario de Jaén. *****Servicio de Medicina Internadel Complejo Hospitalario de Jaén

243.-PERSONALIDAD COMO VARIABLE DIFERENCIADORA EN PACIENTES CON FIBROMIALGIA

Vicente Monsalve*, Patricia Gómez-Carretero*(,)** , José Soriano**, Germán Cerdá*, Ana Mínguez*, Vicente Villanueva*, Juan Asensio*, Gustavo Fabregat*, M Dolores Lopez*, José De Andrés*

* Consorcio Hospital General Universitario de Valencia. ** Universidad de Valencia

244.-NEUMONITITS INTERSTICIAL EN PACIENTES CON ESCLERODERMIA DIFUSA. TRATAMIENTO CON RITUXIMAB. DESCRIPCIÓN DE DOS CASOS

Muñoz A. (1), Rodríguez S.(1), Marengo J.L.(1), Pastor C.(1), Escudero C.(1), Martínez R.(1), Mayordomo L.(1), Velloso M.L.(1), Rejón E.(1), Pérez J.C.(2) y Reina A.(3)

(1)Servicio de Reumatología. H.U.Virgen de Valme. Sevilla. (2)Servicio de Radiodiagnóstico. H.U.Virgen de Valme. Sevilla. (3)Servicio de Neumología. H.U.Virgen de Valme. Sevilla

245.-PACIENTES CON ESCLERODERMIA Y ANTICUERPOS ANTI-KU POSITIVOS: MANIFESTACIONES CLÍNICAS Y BIOLÓGICAS

Pàmies Corts, Anna, Castro Oreiro, Sonia; Bittermann, Violeta; Muñoz Ortego, Juan; Pros Simón, Ana; Benito Ruiz, Pere

Servicio de Reumatología. Hospital del Mar. Universidad Autónoma. Barcelona

246.-DISFUNCIÓN SEXUAL EN LAS ENFERMEDADES DEL GRUPO DE ESCLEROSIS SISTÉMICA

Román Pascual, Almudena, García de la Peña, Paloma. Zea Mendoza, Antonio
Servicio de Reumatología. Hospital Universitario Ramón y Cajal (Madrid)

247.-INCIDENCIA DE CANCER EN LA ESCLEROSIS SISTÉMICA

Regina Faré Garcia, Beatriz E. Joven, Francisco Colina, Belen Ramos, Patricia E.Carreira
Hospital 12 de Octubre, Madrid

248.-CONSULTA DE CAPILAROSCOPIA (Cp). ESTUDIO DESCRIPTIVO

J. Rovira, S. Martínez-Pardo, L de Prado, G. Salvador, E. Riera, M. Pujol, E. García-Casares, M. Rusiñol

Hospital Universitari Mútua de Terrassa. Terrassa. Barcelona

249.-MEDIDAS DE ACTIVIDAD Y PROGRESIÓN RADIOGRÁFICA EN UNA COHORTE DE PACIENTES CON ESPONDILOARTROPATÍA INDIFERENCIADA (EAIND) DE INICIO TARDÍO

CA Montilla(1), A Díaz-Álvarez (1), MD Miranda(2), P Font(2), E Muñoz(2), E Collantes(2), P Zarco(3), C González(4), J Mulero(5), JC Torre-Alonso(6), JL Fernández-Sueiro(7), J Gratacós(8), X Juanola(9), E Batllé(10), R Ariza(11), P Fernández-Dapica(12), L Linares(13), E Brito(14), E Cuende(15), C Vázquez(16), E Calero(17), MJ Moreno(18), E Giménez(19), JC Rodríguez(20), A García(21), M Fernández(22), R

Queiro(23), E Moreno(24), E Júdez(25), A Juan(26), C Medrano(27), E Ornilla(28), M Pujol(29), T Clavaguera(30), M Cruz Fernández(31), L Carmona(32)

1 Hospital Clínico Universitario de Salamanca, 2 Hospital Universitario Reina Sofia, Córdoba. 3 Hospital Fundación de Alcorcón, Madrid. 4 Universitario Gregorio Marañón, Madrid. 5 Hospital Puerta de Hierro, Madrid. 6 Hospital Monte Naranco, Oviedo. 7 Hospital Universitario Juan Canalejo, La Coruña. 8 Hospital Parc Taulí, Barcelona.9 Hospital de Bellvitge, Barcelona. 10 Hospital General Universitario, Alicante.11 Hospital Virgen Macarena, Sevilla. 12 Hospital 12 de Octubre, Madrid.13 Hospital Virgen de la Arrixaca, Murcia.14 Hospital Ramón y Cajal, Madrid. 15 Hospital Universitario Principe de Asturias, Madrid. 16 Hospital General San Jorge, Huesca. 17 Hospital universitario Carlos Haya, Málaga. 18 Hospital Santa María del Rosel, Murcia. 19 Hospital Universitario Miguel Servet, Zaragoza.20 Hospital Doctor Negrín, Las Palmas. 21 Hospital Virgen del Rocío, Sevilla.22 Hospital Universitario de Guadalajara. 23 Hospital Central de Asturias, Oviedo.24 Hospital San Rafael, Barcelona.25 Hospital Virgen del Perpetuo Socorro, Alicante. 26 Hospital San Llatzer, Mallorca. 27 Hospital Internacional Merimar, Alicante. 28 Clínica Universitaria de Navarra, Pamplona. 29 Hospital Mutua de Terrasa, Barcelona. 30 Hospital de Palamós, Girona. 31 Hospital de Móstoles, Madrid. 32 Fundación Española de Reumatología.

250.-CARACTERÍSTICAS DE LAS ESPONDILOARTRITIS DE COMIENZO TARDÍO

CA Montilla(1), S Gómez-Castro(1), MD Miranda(2), P Font(2), E Muñoz(2), E Collantes(2), P Zarco(3), C González(4), J Mulero(5), JC Torre-Alonso(6), JL Fernández-Sueiro(7), J Gratacós(8), X Juanola(9), E Batllé(10), R Ariza(11), P Fernández-Dapica(12), L Linares(13), E Brito(14), E Cuende(15), C Vázquez(16), E Calero(17), MJ Moreno(18), E Giménez(19), JC Rodríguez(20), A García(21), M Fernández(22), R Queiro(23), E Moreno(24), E Júdez(25), A Juan(26), C Medrano(27), E Ornilla(28), M Pujol(29), T Clavaguera(30), M Cruz Fernández(31), L Carmona(32)

1 Hospital Clínico Universitario de Salamanca, 2 Hospital Universitario Reina Sofia, Córdoba. 3 Hospital Fundación de Alcorcón, Madrid. 4 Universitario Gregorio Marañón, Madrid. 5 Hospital Puerta de Hierro, Madrid. 6 Hospital Monte Naranco, Oviedo. 7 Hospital Universitario Juan Canalejo, La Coruña. 8 Hospital Parc Taulí, Barcelona.9 Hospital de Bellvitge, Barcelona. 10 Hospital General Universitario, Alicante.11 Hospital Virgen Macarena, Sevilla. 12 Hospital 12 de Octubre, Madrid.13 Hospital Virgen de la Arrixaca, Murcia.14 Hospital Ramón y Cajal, Madrid. 15 Hospital Universitario Principe de Asturias, Madrid. 16 Hospital General San Jorge, Huesca. 17 Hospital universitario Carlos Haya, Málaga. 18 Hospital Santa María del Rosel, Murcia. 19 Hospital Universitario Miguel Servet, Zaragoza.20 Hospital Doctor Negrín, Las Palmas. 21 Hospital Virgen del Rocío, Sevilla.22 Hospital Universitario de Guadalajara. 23 Hospital Central de Asturias, Oviedo.24 Hospital San Rafael, Barcelona.25 Hospital Virgen del Perpetuo Socorro, Alicante. 26 Hospital San Llatzer, Mallorca. 27 Hospital Internacional Merimar, Alicante. 28 Clínica Universitaria de Navarra, Pamplona. 29 Hospital Mutua de Terrasa, Barcelona. 30 Hospital de Palamós, Girona. 31 Hospital de Móstoles, Madrid. 32 Fundación Española de Reumatología

251.-ANÁLISIS RETROSPECTIVO DE TERAPIA SECUENCIAL BIOLÓGICA (“switching”) EN PACIENTES CON ARTROPATÍA PSORIÁSICA

R.Morlà Novell(2), V. Torrente Segarra(1), A. Acosta Pereira(1) y A. Rodriguez de la Serna. (1) Hospital de Día de Reumatología. Hospital de la Santa Creu i Sant Pau. Barcelona(1). Unitat de Reumatologia. Xarxa Hospitalària de Sant Pau i Santa Tecla. Tarragona.(2)

252.-PREVALENCIA DE ANTICUERPOS CONTRA PÉPTIDO CÍCLICO CITRULINADO Y “EPÍTOPE COMPARTIDO” EN ARTRITIS PSORIÁSICA

Agustí Sellas, Mireia Barceló, Sandra Farietta, Basilio Rodríguez-Díez, Pere Barceló
Unitat de Reumatologia. Hospital Vall d’Hebron. Barcelona



253.-PATRÓN DE CITOCINAS DERIVADAS DE CÉLULAS Th1/Th2/Th17 EN LÍQUIDO SINOVIAL DE PACIENTES CON ARTRITIS PSORIÁSICA CON LINFONEOGÉNESIS SINOVIAL POSITIVA Y NEGATIVA

(1)Raquel Celis, (1)Conxi Moll, (1)Raimon Sanmartí, (1)Ivonne Vazquez, (2)Jose Luis Pablos
(1)Juan D Cañete

(1) Unidad de Artritis, Servicio de Reumatología, Hospital Clínic de Barcelona. (2) Unidad de Investigación, Servicio de Reumatología, Hospital 12 de Octubre, Madrid

254.-INFLUENCIA DEL POLIMORFISMO V158F EN EL GEN FcGR3A EN LA RESPUESTA AL TRATAMIENTO CON INFILIXIMAB EN PACIENTES CON ESPONDILITIS ANQUILOSANTE

María José Morales Lara, Edgar Soriano Navarro, Francisco Pedrero Martínez, Vicente Santaclara Maneiro, Ana Campos Torral, Carmen María López Tardido, Fernando Rodríguez Martínez, Vicente Cogulludo, Pablo Conesa Zamora

Servicio de Farmacia Hospitalaria. Servicio de Reumatología. Unidad de Hospital de Día. Hospital Universitario Santa María del Rosell

255.-DIFERENCIAS EN EL MANEJO CLÍNICO DE LA ARTRITIS REUMATOIDE PRECOZ Y ESTABLECIDA

Santos Castañeda(1), Cristina Fdez Carbadillo (2), Carmelo Tornero (3), Elena Marced (4), Federico Navarro(5)

Servicio de Reumatología, Hospital Universitario de la Princesa, Madrid(1). Servicio de Reumatología Hospital de Elda, Alicante(2). Servicio de Reumatología, Hospital Morales Meseguer, Murcia(3) Dpto médico Wyeth Farma(4). Servicio de Reumatología Hospital Virgen de la Macarena, Sevilla(5)

256.-PSORIATIC ARTHRITIS: BURDEN OF ILLNESS IN WORK DISABILITY

R. Sanmartí (1), R.García Portales(2), G. Díaz Moya(3), E.Marced(4), J Vicente Ibáñez(5), P .Zarco
Servicio de Reumatología, Hospital Fundació Clínic, Barcelona(1). Servicio de Reumatología, Hospital Virgen de la Victoria, Málaga(2). Servicio de Reumatología, Hospital Fundación Jiménez-Díaz(3)
Dpto médico, Wyeth Farma(4). Servicio de Reumatología, Hospital general Universitario Reina Sofía, Murcia(5). Servicio de Reumatología Fundación Hospital de Alcorcón, Madrid(6)

257.-ENTESITIS CLÍNICA Y SU CORRELACIÓN CON LA CAPACIDAD FUNCIONAL, ACTIVIDAD INFLAMATORIA Y TRASTORNOS DEL ESTADO DE ÁNIMO DE PACIENTES CON ESPONDILITIS ANQUILOSANTE

M. J. Moreno Ramos, L. F. Linares Ferrando, M^a J. Moreno Martínez, A. Uceda Galiano, M. Castaño Sánchez, N. Lozano Rivas, E. Peñas Martínez, F. A. Martínez Angosto, J. Martínez Ferrín, C. Marras Fernández-Cid Y A. Bermúdez Torrente
Servicio de Reumatología. Hospital Universitario Virgen de La Arrixaca. El Palmar. Murcia

258.-ESTUDIO DESCRIPTIVO DEL DAÑO ESTRUCTURAL EN COLUMNA CERVICAL EN PACIENTES CON ESPONDILITIS ANQUILOSANTE (EA)

María José Moreno Martínez, Elena Peñas Martínez; Manuel José Moreno Ramos; Ana Uceda Galiano; Carlos Marras Fernandez-Cid; Javier José Martínez Ferrín; Alberto Bermúdez Torrente; Luis Francisco Linares Ferrando
Hospital Universitario Virgen de La Arrixaca

259.-VALIDEZ DE ÍNDICES ECOGRÁFICOS REDUCIDOS EN LA VALORACIÓN DE LA REMISIÓN EN ARTRITIS REUMATOIDE

Diana Peiteado López, Eugenio de Miguel Mendieta, Alejandro Balsa Criado, María del Carmen Ordóñez Cañazares, Emilio Martín Mola
Reumatología, Hospital Universitario La Paz

260.-ESTUDIO DESCRIPTIVO DE LA ECOGRAFÍA EN PACIENTES CON GOTA

Diana Peiteado López, Alejandro Villalba Yllán, Eugenio de Miguel Mendieta, Gema Bonilla Hernán, Emilio Martín Mola
Reumatología, Hospital Universitario La Paz

261.-UTILIDAD DE LA TOMOGRAFIA COMPUTARIZADA POR EMISIÓN DE FOTON ÚNICO/TOMOGRAFÍA COMPUTARIZADA (SPECT/CT) EN LA SINOVECTOMIA RADIOACTIVA

J. Martínez Ferrin, M.I. Castellón Sánchez *, N. Lozano Rivas, C. Moreno Capdevila *, Ana Uceda Galiano, M.J. Moreno Martínez, E. Peñas Martínez, C. Marras Fernández-Cid, M. Moreno Ramos, M. Castaño Sánchez, L. Linares Ferrando
Servicio de Reumatología, Servicio de Medicina Nuclear *, Hospital Universitario Virgen de la Arrixaca, Murcia

262.-ACTIVIDAD DE LA CONSULTA DE ECOGRAFÍA MUSCULOESQUELÉTICA DE LA SECCIÓN DE REUMATOLOGÍA DEL HOSPITAL UNIVERSITARIO VALME EN EL PERÍODO 1998-2008. POSIBLES REPERCUSIONES EN LA ECONOMÍA HOSPITALARIA

Lucía Mayordomo, Eduardo Rejón, María Luisa Velloso, Sergio Rodríguez, Carolina Pastor, Rosalía Martínez, Carmen Escudero, Alejandro Muñoz y Jose Luis Marengo
Sección de Reumatología. Hospital Universitario Valme. Sevilla

263.-VALOR DE LA ECOGRAFÍA EN LA MONITORIZACIÓN DEL TRATAMIENTO CON ABATACEPT DE PACIENTES REFRACTARIOS A OTROS BIOLÓGICOS: RESULTADOS A 6 MESES

E. Vicente, S. Castañeda , E. Tomero, JP. López-Bote, JM. Álvaro-Gracia, E. Patiño, R. García-Vicuña, I. González-Álvaro
Hospital Universitario de La Princesa, Madrid

264.-SITUACIÓN LABORAL Y GASTO SANITARIO EN PACIENTES CON FIBROMIALGIA

Rivera Redondo J (1), Rejas J(2), Vallejo Pareja MA(3), Esteve-Vives J(4) y Grupo ICAF
(1)Unidad de Reumatología. Instituto Provincial de Rehabilitación. Hospital Universitario Gregorio Marañón. Madrid. (2)Laboratorios Pfizer. Madrid. (3)Departamento de Psicología de la Personalidad, Evaluación y Tratamientos Psicológicos. UNED. Madrid. (4)Sección Reumatología. Hospital General Universitari d'Alacant. Alicante

265.-CARACTERÍSTICAS EN EL PERFIL LABORAL DE LOS PACIENTES CON FIBROMIALGIA EN SITUACIÓN DE BAJA LABORAL

Anna Arias Gassol, Antonio Collado , Xavier Torres, Margarita Farres, Arancha Conesa
Unidad de Fibromialgia. Hospital Clínic de Barcelona

266.-PREVALENCIA DE DOLOR Y OTRAS PATOLOGÍAS REUMÁTICAS EN LA POBLACIÓN OBJETO DE UN PROGRAMA DE FOMENTO DEL EJERCICIO FÍSICO EN LA PROVINCIA DE ALMERÍA

Matías Valverde Romera, Gema Sánchez Granados, Patricia Ramírez Domínguez, Jose M^a Muyor Rodríguez, Rubén Fernández García, Jose Manuel García Montes
Escuela de Ciencias de la Salud (Universidad de Almería). Instituto Corpore Sano S.L. (empresa EBT de la Universidad de Almería)

267.-ALTA SENSIBILIDAD Y ESPECIFICIDAD DE UN KIT DE ENZIMOINMUNO ANÁLISIS (VARELISA(TM) ANA CTD SCREEN) EN EL DIAGNÓSTICO DE ENFERMEDADES DEL TEJIDO CONECTIVO: UNA ALTERNATIVA A LA INMUNOFLOURESCENCIA INDIRECTA (IFI)

García-Pacheco JM(1), Martínez-García P(1), Boix-Giner F(1), Moreno-Martínez MJ(2), Bermudez



A(2)

(1)Servicio de Inmunología, Hu Virgen de La Arrixaca (Murcia, España). (2)Servicio de Reumatología, Hu Virgen de La Arrixaca (Murcia, España)

268.-LINFOMA B Y SINDROME DE SJOGREN PRIMARIO. CARACTERIZACIÓN CLÍNICA E INMUNOLÓGICA EN UNA COHORTE MULTICÉNTRICA DE 1010 PACIENTES (COHORTE GEMESS)

M. Ramos-Casals (1), R. Belenguer (11), R. Solans (2), J. Rosas (3), M.T. Camps (4), A. Gil (5), J. Del Pino (6), J. Calvo-Alen (7), J. Jiménez-Alonso (8), M.L. Micó (9), J. Beltrán (10), L. Pallarés (12), and the GEMESS Study Group

(1) Department of Autoimmune Diseases, Hospital Clínic, Barcelona. (2) Department of Internal Medicine, Hospital Vall d'Hebron, Barcelona. (3) Rheumatology Unit, Hospital de Vilajoyosa, Alicante. (4)Department of Internal Medicine, Hospital Carlos Haya, Malaga. (5) Department of Internal Medicine, Hospital La Paz, Madrid. (6) Department of Internal Medicine and Rheumatology, Hospital Universitario de Salamanca, Salamanca. (7) Rheumatology Section, Hospital de Sierrallana, Torrelavega. (8) Department of Internal Medicine, Hospital Virgen de las Nieves, Granada. (9) Department of Internal Medicine, Hospital La Fe, Valencia. (10) Rheumatology Unit, Hospital General de Castellón, Castellón

(11) Rheumatology Unit, Hospital 9 d'Octubre, València. (12) Department of Internal Medicine, Hospital de Son Dureta, Palma de Mallorca

269.-TRIPLE ASOCIACIÓN ENTRE LINFOMA B, ENFERMEDAD AUTOINMUNE SISTÉMICA Y VIRUS DE LA HEPATITIS C (REGISTRO HISPAMEC)

Rafael Belenguer (6), Candido Diaz-Lagares (1), Sandra Muñoz (1), Francisco Medina (2), Luis-Javier Jara (3), José Rosas (4), Jaime Calvo-Alen (5), Pilar Brito-Zerón (1), Marta Perez-de-Lis (1), Manuel Ramos-Casals (1), Hispamec Study Group

(1) Laboratory of Autoimmune Diseases "Josep Font", Department of Autoimmune Diseases, Institut d'Investigacions Biomèdiques August Pi i Sunyer (IDIBAPS), Hospital Clínic, Barcelona; (2) Department of Rheumatology, Hospital de Especialidades, Centro Médico Nacional Siglo XXI, (3) Centro Médico Nacional La Raza, Mexico DF, Mexico; (4) Rheumatology Unit, Hospital de la Vila-Joiosa, Vila-Joiosa, Alacant, Spain; (5) Rheumatology Unit, Hospital de Sierrallana, Santander, Spain, (6) Rheumatology Unit, Hospital 9 d'octubre, Valencia

270.-MODIFICACIÓN DEL PERFIL DE AUTOANTICUERPOS DURANTE LA EVOLUCIÓN DEL SÍNDROME DE SJÖGREN PRIMARIO

R. Belenguer (1), M. Perez-de-Lis (2) C. Diaz-Lagares (2), I. Jiménez (2), M. J. Blanco (2), P. Brito-Zerón (2), M.J. Soto (2), M. Akasbi (2), A. Bové (2), A. Sisó (3), M. Ramos-Casals(2)

(1) Unidad de Reumatología, Hospital 9 d'octubre, Valencia. (2) Laboratorio de Enfermedades Autoinmunes "Josep Font", Servicio de Enfermedades Autoinmunes, IDIBAPS, Hospital Clínic, Barcelona

(3) CAP Les Corts, GESCLINIC, Barcelona

271.-IDENTIFICACIÓN DE FACTORES PRONÓSTICOS DE EVENTOS CARDIOVASCULARES EN UNA COHORTE DE 505 PACIENTES CON SÍNDROME DE SJÖGREN PRIMARIO

Marta Perez-de-Lis (1), Rafael Beleguer (5), Manuel Ramos-Casals (1), Antoni Siso (3), Pilar Brito-Zerón (1), Albert Bové (1), Cándido Díaz-Lagares(1), María-José Soto-Cardenas (1), Miriam Akasbi (1), Patricia Díez-Cascón(3), Jacinto Ortiz (3), Roberto Pérez-Alvarez (4), Jaume Benavent (3), Antonio Coca (2)

(1) Servicio de Enfermedades Autoinmunes y (2) Unidad de Hipertensión , Institut Clínic de Medicina i Dermatologia, (3) CAP Les Corts, Hospital Clínic, Barcelona, y (4) Servicio de Medicina Interna,

Hospital Meixoeiro, Vigo, (5) Unidad de Reumatología , Hospital 9 d'Octubre, Valencia

272.-ASOCIACIÓN DE LA AFECCIÓN GRAVE DE LA GAMMAGRAFÍA PAROTÍDEA AL DIAGNÓSTICO CON EL DESARROLLO DE LINFOMA Y MAYOR MORTALIDAD EN EL PACIENTE CON SÍNDROME DE SJÖGREN PRIMARIO

R. Belenguer (1), M. Perez-de-Lis (2), C. Diaz-Lagares (2), I. Jiménez (2), M. J. Blanco (2), P. Brito-Zerón (2), M.J. Soto (2), M. Akasbi (2), A. Bové (2), A. Sisó (3), M. Ramos-Casals (2)

(1) Unidad de Reumatología, Hospital 9 d'octubre, Valencia. (2) Laboratorio de Enfermedades Autoinmunes "Josep Font", Servicio de Enfermedades Autoinmunes, IDIBAPS, Hospital Clínic, Barcelona. (3) CAP Les Corts, GESCLINIC, Barcelona

273.-MANIFESTACIONES MÚSCULO-ESQUELÉTICAS COMO PRIMER INDICADOR DE UNA ENDOCARDITIS INFECCIOSA

V. Bittermann, J. Muñoz Ortego, S. Castro Oreiro, A. Pamies Corts, A. Pros Simón, J. Carbonell Abelló Servicio de Reumatología, Hospital del Mar. Universidad Autónoma de Barcelona

274.-ADALIMUMAB EN PACIENTES CON ENFERMEDADES AUTOINMUNES SISTÉMICAS Y AFECTACIÓN GRAVE REFRACTARIA A TRATAMIENTO CON INMUNOSUPRESORES Y BIOLÓGICOS

Cándido Díaz-Lagares (1), Rafael Belenguer (8), Francisco J. García-Hernández (2), Lucio Pallarés (6), Luis Caminal (7), José Luis Callejas (4), Agustín Martínez-Berriotxo (5), Manuel Ramos-Casals (1), and the BIOGEAS Study Group

(1)Servicio de Enfermedades Autoinmunes, Hospital Clínic, Barcelona, (2) Unidad de Colagenosis, Servicio de Medicina Interna, Hospital Virgen del Rocío, Sevilla, (4) Unidad de Enfermedades Autoinmunes Sistémicas, Hospital San Cecilio, Granada, (5) Servicio de Medicina Interna, Hospital de Cruces, Bizkaia, (6) Servicio de Medicina Interna, Hospital Son Dureta, Palma de Mallorca, (7) Servicio de Medicina Interna, Hospital Universitario Central de Asturias, (8) Rheumatology Unit, Hospital 9 d' Octubre, Valencia

275.-FACTORES MODIFICADORES DEL PRONÓSTICO DE ARTRITIS SÉPTICA DE ARTICULACIONES NATIVAS – ESTUDIO RETROSPECTIVO DE SIETE AÑOS

Guillen Astete, Carlos(1), Anton Pages, Fred(1), Varas de Dios, Blanca(1), Vázquez Díaz, Mónica(1), Gabilondo Alvarez, Gustavo(2)

(1) Servicio de Reumatología Hospital Ramón y Cajal. (2) Servicio de Microbiología Hospital Ramón y Cajal

276.-CRIOGLOBULINEMIA MIXTA ESENCIAL; ESTUDIO DE 22 PACIENTES

E. Pagán García(1), P. Mesa-del-Castillo B.(1), C. Aguayo Jiménez(2), A. Sánchez Serrano(2), M.D. León Martínez(2), A. González Serna(3), M.A. Medranda Gómez(4), M.J. Rubira Pérez(1)

(1)Unidad de Reumatología. (2)Servicio de Medicina Interna. (3)Sección de Hematología. (4)Sección de Aparato Digestivo. Hospital "Los Arcos". San Javier. Murcia

277.-CALCIFILAXIS CUTÁNEA. DESCRIPCIÓN DE TRES CASOS. PAPEL EMERGENTE DE TIOSULFATO DE SODIO

Rodríguez Montero S., Muñoz A., Martínez R., Escudero C., Pastor C., Velloso M. L., Pastor C., Mayordomo L., Rejón E., Marengo J.L.

Sº Reumatología. Hospital Universitario de Valme. Sevilla

278.-ENFERMEDAD ÓSEA DE PAGET Y RIESGO CARDIOVASCULAR

García Aparicio J 1, Corral-Gudino L1, Boraó M1, Vega T3, Carpio A1, Ruth López-González2, M Sánchez-González2, Carlos Montilla-Morales2, Susana Gómez-Castro2, del Pino-Montes J2



1Servicio Medicina Interna hospital Universitario de Salamanca. 2Servicio Reumatología Hospital Universitario de Salamanca. 3Dirección General de Salud Pública, Junta de Castilla y León

279.-¿CUÁLES SON LOS FACTORES DE RIESGO DE OSTEOPOROSIS MAS COMUNES EN MUJERES POSTMENOPAUSICAS ESPAÑOLAS, RESIDENTES EN LA COMARCA DE LA VEGA BAJA (SUR DE ALICANTE)?

Fernández-Campillo, Jaime, Santo-Niñerola, Patricia ;Anes-Moreno, Esther
Asociación de Personas Reumáticas de la Vega Baja

280.-ESTUDIO DE LA DENSIDAD MINERAL ÓSEA Y FACTORES DE RIESGO OSTEOPORÓTICO EN CARCINOMA DE PRÓSTATA METASTÁSICO

Quirosa Flores S*, “Varsavky M**, Valle Diaz de la Guardia F***, Abalos Medina GM*, Camacho Avelino IM,* Miján Ortíz JL***, Sanchez Parera R*, Raya Alvarez E*, Zuluaga Gómez A***

* Servicio de Reumatología. Hospital Clínico San Cecilio. Granada. ** Servicio de Endocrinología. Hospital Clínico San Cecilio. Granada. *** Servicio de Urología. Hospital Clínico San Cecilio. Granada

281.-ZOLEDRONIC ACID IN ACTIVE PAGET’S DISEASE OF BONE – EFFICACY AND SAFETY IN 46 PATIENTS

Miguel Sousa, Cláudia Miguel, Rui Figueiredo, Inês Gonçalves, Filipe Barcelos, Dina Medeiros, Maria Jesús Mediavilla, Eugénia Simões, Ana Teixeira
Instituto Português de Reumatologia, Lisboa

282.-MEJORA DE LA CALIDAD ASISTENCIAL EN PACIENTES TRATADOS CON ÁCIDO ZOLEDRÓNICO 5 MG/AÑO (ACLASTA)

Francisco Pedrero Martínez, Pablo Conesa Zamora, María José Morales Lara
Unidad Hospital de Día Médico, Grupo de Investigación FFISO11, Servicio Farmacia Hospitalaria. Hospital Universitario Santa María del Rosell, Cartagena

283.-ESTIMACIÓN DE LA EFECTIVIDAD Y ADHERENCIA AL TRATAMIENTO ANTIRRESORTIVO MEDIANTE DETERMINACIÓN DE β -CTX SÉRICO. RESULTADOS DEL ESTUDIO FRODOS

Eduardo Kanterewicz(1), Emma Puigoriol(2), Judit Solà(2), Pau Rosique(3), Pilar Peris(4)
(1) Unidad de Reumatología, Hospital General de Vic (Barcelona). (2) Unidad de Epidemiología Clínica, Hospital General de Vic. (3) Laboratorio de Bioquímica, Hospital General de Vic. (4) Servicio de Reumatología, Hospital Clínic de Barcelona

284.-ENFERMEDAD ÓSEA DE PAGET: EFECTO DEL ÁCIDO ZOLEDRÓNICO SOBRE EL METABOLISMO FOSFOCÁLCICO Y LOS MARCADORES DE REMODELADO ÓSEO

A.Conesa Mateos, D. Rotés Sala, J. Carbonell Abelló
Departamento de Reumatología. Instituto Municipal de Asistencia Sanitaria (I.M.A.S). Barcelona

285.-ESTUDIO ETIOLÓGICO DE LA HIPERCALCEMIA EN UNA AMPLIA SERIE DE PACIENTES

Claudia Murillo Romero(1), Javier Bachiller Corral(1), Alberto Sifuentes Giraldo(1), Blanca Varas de Dios(1), Jose Manuel del Rey(2)
(1)Servicio de Reumatología. Hospital Ramón y Cajal. Madrid. (2)Departamento de Bioquímica Clínica. Hospital Ramón y Cajal. Madrid

286.-DETERIORO CAPACIDAD FUNCIONAL DESPUÉS DE UNA FRACTURA OSTEOPORÓTICA DE CADERA

J. Costa(1), A. Ribeiro(1), M. Bogas(1), L. Costa(1), C. Varino(2), R. Lucas(3), A. Rodrigues(2), D. Araújo(1)
(1)Departamento de Reumatología, Hospital Conde de Bertiandos - ULS Alto Minho , EPE, Ponte de

Lima, (2)Departamento de Ortopedia, Hospital S Luzia Hospital - ULS Alto Minho , EPE, Viana do Castelo, (3)Departamento de Higiene e Epidemiologia, Faculdade de Medicina da Universidade do Porto, Porto, Portugal

287.-DENSIDAD DE MASA ÓSEA Y LA VITAMINA D EN UNA POBLACIÓN PORTUGUESA POST-MENOPÁUSICA

J. Costa(1), A. Ribeiro1, M. Bogas1, L. Costa1, C. Varino2, R. Lucas3, A. Rodrigues2, D. Araújo1
1Departamento de Reumatología, Hospital Conde de Bertiandos - ULS Alto Minho , EPE, Ponte de Lima, 2Departamento de Ortopedia, Hospital S Luzia Hospital - ULS Alto Minho , EPE, Viana do Castelo, 3Departamento de Higiene e Epidemiologia, Faculdade de Medicina da Universidade do Porto, Porto, Portugal

288.-¿SON EFICACES ADALIMUMAB, ETANERCEPT Y DACLIZUMAB EN EL TRATAMIENTO DE LA UVEÍTIS NO INFECCIOSA?. REVISIÓN SISTEMÁTICA

M. A. Abad Hernández(1), Ana M. Ortiz(2), F. Francisco Hernández(3) , S. Muñoz Fernández(4), J. Maese(5), L. Carmona(5), E. Pato(6)
(1)Sección de Reumatología, Hospital Virgen del Puerto, Plasencia, Cáceres; (2)Servicio de Reumatología, Hospital Universitario de la Princesa, Madrid; (3)Sección de Reumatología, Hospital Universitario de Gran Canaria Dr. Negrín, Las Palmas de Gran Canaria; (4)Sección de Reumatología, Hospital Infanta Sofía, Madrid; (5)Fundación Española de Reumatología, Madrid;(6) Servicio de Reumatología, Hospital Clínico San Carlos, Madrid

289.- ¿SON EFICACES EL METOTREXATO, MICOFELONATO MOFETIL Y EL TACRÓLIMUS EN EL TRATAMIENTO DE LA UVEÍTIS NO INFECCIOSA? UNA REVISIÓN SISTEMÁTICA

F. Francisco-Hernández(1), S. Muñoz Fernández(2), M. A. Abad Hernández(3), A. M. Ortiz García(4), J. Maese(5), L Carmona5, E. Pato(6)
(1)Sección de Reumatología, Hospital Universitario de Gran Canaria Dr. Negrín. (2)Sección de Reumatología, Hospital Infanta Sofía. (3)Sección de Reumatología, Hospital Virgen del Puerto, Plasencia, Cáceres. (4)Servicio de Reumatología, Hospital Universitario de la Princesa, Madrid. (5) Fundación Española de Reumatología, Madrid. (6)Servicio de Reumatología, Hospital Clínico San Carlos, Madrid

290.-INFLIXIMAB Y ADALIMUMAB SON EFICACES PARA CONTROLAR LA ACTIVIDAD INFLAMATORIA OCULAR Y PARA REDUCIR EL NÚMERO DE RECIDIVAS EN LAS UVEITIS DE ORIGEN AUTOINMUNES REFRACTARIAS

De la Iglesia Salgado, J.L.(1), Pérez Venegas, J.J.(1), Morián, M.(2), López Arroquia, E.(2), Rodríguez A.H.(2), Menor Almagro, R.(1), Carrasco, C.(1), Ruiz Tudela, M.M.(1), Páez Camino, M.(1), Grandal, Y.(1), Salaberri, J.J. (1)
Sección de Reumatología(1) y Servicio de Oftalmología(2). Hospital de Jerez. Jerez de la Frontera (Cadiz)

291.-¿SON EFICACES LA AZATIOPRINA, LA CICLOFOSFAMIDA Y EL CLORAMBUCIL EN EL TRATAMIENTO DE LA UVEÍTIS AUTOINMUNE NO INFECCIOSA?. REVISIÓN SISTEMÁTICA

E. Pato(1), S. Muñoz Fernández(2), M. A. Abad Hernández(3), A. M. Ortiz García(4), J. Maese(5), L Carmona(5) y F. Francisco Hernández(6)
(1)Servicio de Reumatología, Hospital Clínico San Carlos, Madrid; (2)Sección de Reumatología, Hospital Infanta Sofía, Madrid; (3)Sección de Reumatología, Hospital Virgen del Puerto, Plasencia, Cáceres; (4)Servicio de Reumatología, Hospital Universitario de la Princesa, Madrid; (5)Fundación Española de Reumatología, Madrid; (6)Sección de Reumatología, Hospital Universitario de Gran Canaria Dr. Negrín, Las Palmas de Gran Canaria



292.-EVOLUCIÓN DE PACIENTES AFECTADOS DE UVEÍTIS POSTERIOR NO INFECCIOSA REFRACTARIA TRATADOS CON INFLIXIMAB TRAS SU DISCONTINUACIÓN POR REMISIÓN

M^a Victoria Hernández(1), Alfredo Adán(2), Virginia Ruíz-Eskuide(1), José A Gómez-Puerta(1), Juan J Molina(2), M^a José Gonçalves(1), Josefa Martín(1), Juan D Cañete(1), Raimon Sanmartí(1)
Servicio de Reumatología(1). Servicio de Oftalmología(2). Hospital Clínic. Universidad de Barcelona

293.-TIPIFICACIÓN DE ENFERMEDADES REUMÁTICAS EN UNA UNIDAD FUNCIONAL DE UVEÍTIS

(1)B. Rodríguez-Lozano, (2)MJ Losada, (2)V.Lozano, (1)S. Bustabad, (1)V. Hernández, (1)E. Delgado, (2) MA Serrano
(1) Servicio de Reumatología y (2) Servicio de Oftalmología. Hospital Universitario de Canarias. La Laguna. Prov. S/C de Tenerife

294.-EXPERIENCIA CON FÁRMACOS ANTI-TNF[α] EN UVEÍTIS. REVISIÓN DE 18 PACIENTES

Martinez-Dubois C, Agudo M(1), Blanco R(1), Cañal J(2), Ventosa J(2), Peiró ME(1), Martinez-Taboada VM(1), Peña JL(1), Villa JI(3), Rodriguez-Valverde V(1)
(1)Servicio de Reumatología. Hospital Universitario Marqués de Valdecilla. Santander-Cantabria. (2)Servicio de Oftalmología. Hospital Universitario Marqués de Valdecilla. Santander-Cantabria. (3) Servicio de Reumatología. Hospital Sierrallana. Torrelavega-Cantabria

295.-UNIDAD DE LUPUS Y EMBARAZO

O. Fernandez, N. Rivera, E.Ucar, JM. Gorordo, ML. Garcia, E. Galindez, JF. Garcia, I. Torre, C. Perez, JM. Aranburu
Servicio de Reumatología. Hospital Basurto. Bilbao

296.-INCIDENCIA DE CÁNCER EN UNA COHORTE ESPAÑOLA DE PACIENTES CON LUPUS ERITEMATOSO SISTÉMICO

Ana Hidalgo-Conde, Antonio Fernández-Nebro, Martina Álvarez-Pérez(1), Rosa García-Portales, Lidia Pérez-Villa(1), Manuel de Haro, Manuel Abarca-Costalago, Alfonso Valera, Pedro González-Santos
Departamento de Medicina, Sección de Reumatología y Departamento de Anatomía Patológica(1), Universidad de Málaga. Hospital Clínico Universitario Virgen de la Victoria

297.-ANTICUERPOS ANTIVIMENTINA CITRULINADA MUTADA (ANTI-VCM), ARTRITIS Y SUPERVIVENCIA EN PACIENTES CON LUPUS ERITEMATOSO SISTÉMICO (LES)

Díez-Merchán I, López-Longo FJ, Becerra E, Calvo E, Carpena M, Geron D, Porrás C, Marín C, Aramburu F, González CM, Montoro M, Monteagudo I, Sánchez-Ramón S*, Rodríguez-Mahou M*, Carreño L
Servicios de Reumatología e Inmunología*, Hospital General Universitario Gregorio Marañón. Madrid

298.-ARTROPATÍA EROSIVA O DEFORMANTE EN EL LUPUS ERITEMATOSO SISTÉMICO (LES): ¿ARTRITIS DE JACCOUD, SÍNDROMES DE SOLAPAMIENTO O ENFERMEDAD MIXTA DEL TEJIDO CONJUNTIVO (EMTC)?

Becerra E, López-Longo FJ, Calvo E, Carpena M, Díez-Merchán I, Geron D, Porrás C, Marín C, Aramburu F, González CM, Montoro M, Monteagudo I, Carreño L.
Servicio de Reumatología, Hospital General Universitario Gregorio Marañón, Madrid

299.-NECROSIS AVASCULAR (NAV) SINTOMÁTICA EN PACIENTES CON LUPUS ERITEMATOSO SISTÉMICO (LES)

Calvo E, López-Longo FJ, Becerra E, Díez-Merchán I, Carpena M, Porrás C, Geron D, Aramburu F, Marín C, González CM, Montoro M, Monteagudo I, Carreño L.

Servicio de Reumatología, Hospital General Universitario Gregorio Marañón, Madrid

300.-PAPEL DEL VLA-4 EN EL PROCESO DE INTERACCIÓN DINÁMICA DE LOS LINFOCITOS B CON EL ENDOTELIO

Ana Díaz Martín, María Jesús Domínguez Luis, Ada María Herrera García, María Teresa Arce Franco, Manuel Feria Rodríguez, Sagrario Bustabad y Federico Díaz González
Servicio de Reumatología del Hospital Universitario de Canarias. Departamento de Medicina Física y Farmacología de la Facultad de Medicina, Universidad de La Laguna

301.-EFECTO DE LA IL-6 Y QUIMIOQUINAS EN LA MIGRACIÓN DE LINFOCITOS B

Ana Díaz Martín, María Jesús Domínguez Luis, Ada María Herrera García, María Teresa Arce Franco, Manuel Feria Rodríguez, Sagrario Bustabad y Federico Díaz González, Servicio de Reumatología del Hospital Universitario de Canarias. Departamento de Medicina Física y Farmacología de la Facultad de Medicina, Universidad de La Laguna

302.-EFECTO DE LA IL-15 PRESENTE EN LA SUPERFICIE DE LOS FIBROBLASTOS SINOVIALES DE ARTRITIS REUMATOIDE (FibSinAR) SOBRE EL EQUILIBRIO ENTRE CÉLULAS T REGULADORAS CD4+CD25+ (TREG) Y CÉLULAS T RESPONDEDORAS CD4+CD25- (TRESP)

Yolanda García Carmona, Marta Benito Miguel, Alejandro Balsa, Carlos Pérez de Ayala, Emilio Martín Mola, M^a Eugenia Miranda Carús
Servicio de Reumatología, Hospital La Paz, Madrid

303.-UN NUEVO PAPEL PARA LA DISFUNCIÓN MITOCONDRIAL EN LA RESPUESTA INFLAMATORIA DE LA ARTRITIS REUMATOIDE

M.N. Valcárcel-Ares (1), C. Vaamonde-García(1), R. Riveiro-Naveira(1), B. Lema(2), F.J. Blanco(2), M.J. López-Armada(1),“(1) Unidad de Inflamación y Envejecimiento. INIBIC – CHUAC A Coruña. (2) Laboratorio de Investigación Osteoarticular y del Envejecimiento. INIBIC – CHUAC A Coruña

304.-EL GEN STAT4 NO ESTÁ ASOCIADO CON LA ARTERITIS DE CÉLULAS GIGANTES

Palomino Morales R(1), Vazquez-Rodriguez T(2), Morado IC(3), Castañeda S(4), Ortego-Centeno N(5), Miranda-Filloy JA(2), Lamas JR(3), Martín J(1), Gonzalez-Gay MA(2)
Instituto de Parasitología y Biomedicina López-Neyra(1), CSIC, Granada, España. División de reumatología, Hospital Xeral-Calde, Lugo, España(2). Servicio de reumatología, Hospital Clínico San Carlos, Madrid, España(3). Departamento de reumatología, Hospital de la Princesa, Universidad Autónoma, Madrid, España(4). Servicio de medicina interna, Hospital Clínico San Cecilio, Granada, España(5)

305.-PERFIL DE RIESGO DE FRACTURAS ÓSEAS EN PACIENTES POSMENOPÁUSICAS EN TRATAMIENTO PARA LA OSTEOPOROSIS (ESTUDIO DEREAL)

Gustavo Pacheco(1), Xavier Cortés(2), Ester Ramírez(3)
(1)CAP Vilafranca Urbà, Barcelona. (2)Procter & Gamble Pharmaceuticals Iberia, S.L. Cornellà de Llobregat, Barcelona. (3)Infocienza, S.L. Barcelona



Acreditación Formación Médica Continuada

Se ha solicitado a la Comisión de Formación Continuada de las Profesiones Sanitarias de la Comunidad de Madrid (SNS) la acreditación de los actos científicos del Congreso.

Los asistentes que deseen obtener la certificación de alguno de los actos acreditados, deben cumplir los siguientes requisitos:

- 1.** Estar inscrito en el Congreso y recoger la documentación correspondiente donde se incluirá la tarjeta de control de acreditación. Esta tarjeta es imprescindible para el control de asistencia y debe llevarse a todas las sesiones que se pretenda acreditar.
- 2.** Acceder a las salas de conferencias por la entrada señalizada con la palabra “Acreditación”. Igualmente, debe abandonarse la sala por la misma puerta señalizada.
- 3.** Siempre que se acceda o abandone la sala es necesario hacerlo con la tarjeta visible para que el lector pueda identificarla, de lo contrario el registro quedaría anulado.
- 4.** Es necesario permanecer en la sala el **100 %** del tiempo establecido en programa, para poder obtener acreditación.
- 5.** Contestar a la encuesta de evaluación una vez terminada la sesión y entregarla a las azafatas, a la salida de la sala.
- 6.** Cumpliendo todos estos requisitos recibirá la acreditación oficial correspondiente en su lugar de residencia.



Horarios Servicio de Traslados

AEROPUERTO ALICANTE-HOTELES OFICIALES EN MURCIA

18 MAYO – LUNES	19.30 – 22.30
19 MAYO – MARTES	19.30 – 22.30 – 23.30

AEROPUERTO ALICANTE – AUDITORIO PALACIO CONGRESOS MURCIA


20 MAYO – MIÉRCOLES	09.00 - 10.00
---------------------	---------------

AUDITORIO PALACIO CONGRESOS MURCIA – AEROPUERTO ALICANTE

22 MAYO – VIERNES	16.15 – 18.15
-------------------	---------------

HOTELES OFICIALES EN MURCIA – AEROPUERTO ALICANTE

23 MAYO – SABADO	06.30 – 10.30
------------------	---------------



PROTELOS®

Ranelato de estroncio

Eficacia

- En vértebra y cadera¹⁻³
- Desde el 1^{er} año¹ y a largo plazo³

Eficacia^{4,5}

En todas las pacientes con osteoporosis posmenopáusicas independientemente de:

- la edad
- el IMC
- las fracturas previas
- el nivel de los marcadores de remodelado



1 sobre al día



Referencias:

1. Meunier P.J., et al. *N Engl J Med* 2004;350:459-468.
2. Reginster J.Y., et al. *J Clin Endocrinol Metab* 2005;90(5):2816-2822.
3. Reginster J.Y., et al. *Osteoporos Int*. 2007;18(suppl 1):S21. Eficacia en cadera a 5 años demostrada en una subpoblación de 1128 mujeres del estudio TROPIS ≥ 74 años con T-score lumbar y femoral ≤ -2.4 NHANES durante 5 años de tratamiento.
4. Roux C, et al. *J Bone Miner Res* 2006;21(4):538-542.
5. Collette J, et al. *Osteoporos Int*. 2007;18(suppl 1):S127-128



PROTELOS®

Ranelato de estroncio

1. NOMBRE DEL MEDICAMENTO: PROTELOS 2 g granulado para suspensión oral. **2. COMPOSICIÓN CUALITATIVA Y CUANTITATIVA:** Cada sobre contiene 2 g de ranelato de estroncio. Excipiente: también contiene 20 mg de aspartamo (E951). Para consultar la lista completa de excipientes, ver sección 6.1. **3. FORMA FARMACÉUTICA:** Granulado para suspensión oral. Gránulos de color amarillo. **4. DATOS CLÍNICOS:**

4.1. Indicaciones terapéuticas: Tratamiento de la osteoporosis posmenopáusica a fin de reducir el riesgo de fracturas vertebrales y de cadera (ver sección 5). **4.2. Posología y forma de administración:** La dosis diaria recomendada consiste en un sobre de 2 g, una vez al día, por vía oral. Dada la naturaleza de la enfermedad tratada, el ranelato de estroncio está destinado al uso a largo plazo. La absorción del ranelato de estroncio disminuye con los alimentos, la leche y los productos lácteos, de modo que PROTELOS debe administrarse entre las comidas. Como PROTELOS se absorbe lentamente, debe tomarse preferiblemente al acostarse, si es posible, dos horas después de cenar como mínimo (ver sección 4.5). Los gránulos contenidos en los sobres se toman en forma de suspensión en un vaso de agua. Aunque los estudios sobre su uso han demostrado la estabilidad del ranelato de estroncio en suspensión durante las 24 horas siguientes a su preparación, en principio, la suspensión debe beberse de inmediato, una vez preparada. Las pacientes tratadas con ranelato de estroncio deben recibir suplementos de vitamina D y calcio, si la ingestión alimentaria resulta insuficiente. *Uso en pacientes de edad avanzada:* Se han constatado la eficacia y la seguridad del ranelato de estroncio para mujeres posmenopáusicas con osteoporosis de una amplia franja de edad (en los estudios se ha incluido incluso a mujeres de 100 años). No es necesario ajustar la posología en función de la edad. *Uso en la insuficiencia renal:* Las pacientes con insuficiencia renal leve o moderada (aclaramiento de creatinina de 30-70 ml/min) no precisan ningún ajuste posológico. El ranelato de estroncio no se recomienda para las pacientes con insuficiencia renal grave (aclaramiento de creatinina menor de 30 ml/min) (ver sección 4.4). *Uso en la insuficiencia hepática:* Como el ranelato de estroncio no se metaboliza, las pacientes con insuficiencia hepática no precisan ningún ajuste posológico. *Uso por niños y adolescentes:* PROTELOS no está recomendado para uso en niños y adolescentes debido a la ausencia de datos sobre seguridad y eficacia. **4.3. Contraindicaciones:** Hipersensibilidad al principio activo o a alguno de los excipientes. **4.4. Advertencias y precauciones especiales de empleo:** Al no disponer de datos sobre la seguridad ósea entre pacientes con insuficiencia renal grave tratadas con ranelato de estroncio, se desaconseja el uso de PROTELOS si el aclaramiento de creatinina es inferior a 30 ml/min. De conformidad con la buena práctica clínica, se aconseja una evaluación periódica de la función renal de las pacientes con insuficiencia renal crónica. La continuación del tratamiento con PROTELOS por parte de las pacientes con insuficiencia renal grave se sopesará de manera individual. En los estudios de fase III, controlados con placebo, el tratamiento con ranelato de estroncio se asoció con una mayor incidencia anual de tromboembolia venosa (TEV), incluida la embolia pulmonar (ver sección 4.8). Se ignora la causa de este hallazgo. PROTELOS debe utilizarse con precaución en pacientes con un riesgo elevado de TEV, incluyendo las pacientes con antecedentes de TEV. Cuando se trate a pacientes de riesgo de TEV o en las que esté apareciendo ese riesgo, se prestará atención a los posibles signos y síntomas de la tromboembolia venosa y se adoptarán las medidas preventivas pertinentes. El estroncio interfiere los métodos colorimétricos para la determinación de las concentraciones sanguíneas y urinarias de calcio. Por eso, en la práctica clínica, para medir con exactitud las concentraciones sanguíneas y urinarias de calcio se requieren métodos de espectrometría de emisión atómica con plasma de acoplamiento inductivo o bien de espectrometría de absorción atómica. PROTELOS contiene una fuente de fenilalanina que puede resultar nociva para las pacientes con fenilcetonuria. El tratamiento con PROTELOS debe interrumpirse en caso de reacción alérgica grave. Se han notificado casos de síndromes de hipersensibilidad graves, incluyendo, en particular, erupción cutánea con eosinofilia y síntomas sistémicos (DRESS), algunas veces mortales, con el uso de PROTELOS (ver sección 4.8). El síndrome DRESS se caracteriza por erupción cutánea, fiebre, eosinofilia y afectación orgánica (ej.: adenopatía, hepatitis, nefropatía intersticial, enfermedad pulmonar intersticial). El tiempo de aparición no normalmente alrededor de 3-6 semanas tras el inicio del tratamiento y el desenlace, en la mayoría de los casos, fue favorable tras la interrupción del tratamiento con PROTELOS y tras el inicio del tratamiento con corticosteroides. La recuperación podría ser lenta y se han notificado recaídas del síndrome en algunos casos tras suspender el tratamiento con corticosteroides. Se debe informar a las pacientes de que, en caso de aparición de erupción cutánea, interrumpan inmediatamente y de forma permanente el tratamiento con PROTELOS y acudan al médico. Las pacientes que han interrumpido su tratamiento por reacciones de hipersensibilidad no deben reiniciar el tratamiento con PROTELOS. **4.5. Interacción con otros medicamentos y otras formas de interacción:** Los alimentos, la leche y los productos lácteos y los medicamentos que contienen calcio pueden reducir la biodisponibilidad del ranelato de estroncio en un 60-70%. Por eso, hay que separar la administración de PROTELOS y de dichos productos, como mínimo, dos horas. En un estudio de interacción clínica *in vivo* se comprobó que la administración de los hidróxidos de aluminio y magnesio, bien dos horas antes o junto con el ranelato de estroncio, reducía ligeramente la absorción del ranelato de estroncio (descenso de AUC del 20-25%), mientras que la absorción apenas se modificaba cuando el antiácido se administraba dos horas después del ranelato de estroncio. Por consiguiente, es preferible tomar los antiácidos, como mínimo, dos horas después de PROTELOS. No obstante, si esta pauta posológica no es factible, dada la recomendación de administrar PROTELOS al acostarse, se puede aceptar la ingestión concomitante. Como los cationes divalentes pueden formar complejos en el tracto gastrointestinal con la tetraciclina y las quinolonas administradas por vía oral y, en consecuencia, podrían reducir su absorción, se desaconseja la administración simultánea del ranelato de estroncio con estos medicamentos. Como medida de precaución, el tratamiento con PROTELOS debiera suspenderse mientras se administran la tetraciclina o las quinolonas por vía oral. No se ha encontrado ninguna interacción con los suplementos de vitamina D por vía oral. En los ensayos clínicos no se apreció ningún indicio de interacción clínica o de aumento relevante de los valores sanguíneos de estroncio con los fármacos que es de esperar que se prescriban habitualmente junto con PROTELOS a la población destinataria. Estos medicamentos comprendían: antiinflamatorios no esteroideos (incluido el ácido acetilsalicílico), anilidas (como el paracetamol), antagonistas H₂, inhibidores de la bomba de protones, diuréticos, digoxina y glucósidos digitálicos, nitratos orgánicos y otros vasodilatadores para las enfermedades cardíacas, antagonistas del calcio, betabloqueantes, IECA, antagonistas de la angiotensina II, agonistas selectivos de los receptores adrenérgicos beta-2, anticoagulantes orales, antiagregantes plaquetarios, estatinas, fibratos y benzodiazepinas. **4.6. Embarazo y lactancia:** PROTELOS sólo debe administrarse a mujeres posmenopáusicas. No existen datos clínicos sobre la utilización del ranelato de estroncio en mujeres embarazadas. En los estudios con animales, las dosis altas mostraron efectos óseos reversibles en la descendencia de las ratas y conejas tratadas durante la gestación. Si se administrara PROTELOS involuntariamente durante el embarazo, se suspenderá el tratamiento. El estroncio se excreta con la leche por lo que el ranelato de estroncio no debe administrarse a madres lactantes. **4.7. Efectos sobre la capacidad para conducir y utilizar máquinas:** La influencia de PROTELOS sobre la capacidad para conducir y utilizar máquinas es nula o insignificante. **4.8. Reacciones adversas:** PROTELOS se ha investigado en ensayos clínicos donde intervinieron casi 8.000 participantes. La seguridad a largo plazo se ha evaluado en estudios de fase III entre mujeres posmenopáusicas con osteoporosis que recibieron tratamiento con 2 g/día de ranelato de estroncio (n=3.352) o placebo (n=3.317) a lo largo de 60 meses, como máximo. La media de edad en el momento de la inclusión era de 75 años y el 23% de las pacientes reclutadas tenía entre 80 y 100 años. Las tasas de incidencia generales de los efectos adversos causados por el ranelato de estroncio no difirieron de las del placebo y los efectos adversos tuvieron, por lo común, un carácter leve y pasajero. Los acontecimientos adversos más frecuentes consistieron en náuseas y diarrea que, por regla general, aparecieron al comienzo del tratamiento sin que luego se apreciaran grandes diferencias entre los grupos. La retirada del tratamiento obedeció, sobre todo, a las náuseas (1,3% en el grupo del placebo y 2,2% en el del ranelato de estroncio). Las reacciones adversas, definidas como los acontecimientos adversos, al menos, posiblemente atribuibles al ranelato de estroncio, que sucedieron en los estudios de fase III se enumeran a continuación empleando la convención siguiente (frecuencia frente al placebo): muy frecuentes (>1/10); frecuentes (>1/100, <1/10); poco frecuentes (>1/1.000, <1/100); raras (>1/10.000, <1/1.000); muy raras (<1/10.000). *Trastornos del sistema nervioso.* Frecuentes: cefalea (3,3% frente a 2,7%). *Trastornos gastrointestinales.* Frecuentes: náuseas (7,1% frente a 4,6%), diarrea (7,0% frente a 5,0%), heces blandas (1,0% frente a 0,2%). *Trastornos de la piel y del tejido subcutáneo.* Frecuentes: dermatitis (2,3% frente a 2,0%), eccema (1,8% frente a 1,4%). No hubo ninguna diferencia en la naturaleza de los acontecimientos adversos de los diferentes grupos tratados, con independencia de que las pacientes tuvieran una edad inferior o superior a 80 años en el momento de la inclusión. En los estudios de fase III, la incidencia anual de tromboembolia venosa (TEV) observada a lo largo de 5 años se aproximó a 0,7%; el riesgo relativo para las pacientes tratadas con ranelato de estroncio resultó de 1,4 en comparación con el del placebo (95% CI=[1,0; 2,0]) (ver sección 4.4). En los estudios de fase III los trastornos neurológicos notificados a lo largo de 5 años afectaron más a las pacientes tratadas con ranelato de estroncio que con el placebo: trastornos de la consciencia (2,6% frente a 2,1%), pérdida de memoria (2,5% frente a 2,0%) y crisis convulsivas (0,4% frente a 0,1%). Datos de laboratorio: El 1,4% y el 0,6% de los miembros de los grupos de ranelato de estroncio y placebo respectivamente, experimentaron incrementos pasajeros (>3 veces el límite superior de la normalidad) en la actividad de la creatininas (CK) (fracción musculoesquelética) durante el tratamiento. En la mayoría de los casos, estos valores revirtieron espontáneamente a la normalidad sin modificar el tratamiento. Los siguientes efectos han sido notificados durante la experiencia post-comercialización: *Trastornos gastrointestinales.* Frecuencia no conocida: vómitos, dolor abdominal, irritación de la mucosa oral incluyendo estomatitis y/o úlceras bucales. *Trastornos de la piel y del tejido subcutáneo.* Frecuencia no conocida: reacciones de hipersensibilidad cutánea incluyendo erupción cutánea, prurito, urticaria, angioedema, síndrome de Stevens-Johnson. Casos de síndromes de hipersensibilidad graves incluyendo erupción cutánea con eosinofilia y síntomas sistémicos (DRESS) (ver sección 4.4). *Trastornos musculoesqueléticos y del tejido conjuntivo.* Frecuencia no conocida: artromialgias incluyendo calambres musculares, mialgias, dolores óseos, artralgias y dolores en las extremidades. *Trastornos generales y alteraciones en el lugar de administración.* Frecuencia no conocida: edema periférico. *Trastornos psiquiátricos.* Frecuencia no conocida: estado de confusión. **4.9. Sobredosis:** En un estudio clínico donde se investigó la administración repetida de 4 g de ranelato de estroncio al día durante 25 días, las mujeres posmenopáusicas sanas toleraron bien la medicación. La administración aislada de dosis de hasta 11 g a varones voluntarios jóvenes y sanos no causó ningún síntoma especial. Tras los episodios de sobredosis durante los ensayos clínicos (hasta 4 g/día durante un máximo de 147 días) no se observó ninguna complicación clínica. La administración de leche o antiácidos podría reducir la absorción del principio activo. En el caso de una sobredosis considerable, cabe plantear la inducción del vómito para eliminar el principio activo no absorbido. **5. PROPIEDADES FARMACOLÓGICAS: 5.1. Propiedades farmacodinámicas:** Grupo farmacoterapéutico: Medicamentos para tratar las enfermedades óseas - Otros fármacos que modifican la estructura y la mineralización ósea. Código ATC: M05BX03. En condiciones *in vitro*, el ranelato de estroncio: aumenta la formación de hueso en los cultivos de tejido óseo así como la replicación de los precursores de osteoblastos y la síntesis de colágeno en los cultivos de células óseas; reduce la resorción ósea al disminuir la diferenciación de los osteoclastos y la actividad de resorción. De esta manera, el balance del recambio óseo se inclina a favor de la formación de hueso. **6. DATOS FARMACÉUTICOS: 6.1. Lista de excipientes:** Aspartamo (E951), Maltodextrina, Manitol (E421). **6.2. Incompatibilidades:** No procede. **6.3. Periodo de validez:** 3 años. **6.4. Precauciones especiales de conservación:** Este fármaco no requiere condiciones especiales de conservación. **6.5. Naturaleza y contenido del envase:** Sobres de papel/polietileno/aluminio/polietileno. **Presentación:** Cajas con 7, 14, 28, 56, 84 o 100 sobres. Puede que solamente estén comercializados algunos tamaños de envases. **6.6. Precauciones especiales de eliminación:** Ninguna especial. **7. TITULAR DE LA AUTORIZACIÓN DE COMERCIALIZACIÓN:** LES LABORATOIRES SERVIER, 22 rue Garnier, 92200 Neuilly-sur-Seine, Francia. **8. REGIMEN DE PRESCRIPCIÓN Y DISPENSACIÓN por el SNS:** Con receta médica. Financiado por la Seguridad Social. Aportación normal. **9. PRESENTACIÓN Y P.V.P. IVA:** PROTELOS 2 g, caja con 28 sobres, 49,39 Euros. **10. FECHA DE LA PRIMERA AUTORIZACIÓN / RENOVACIÓN DE LA AUTORIZACIÓN:** 21 de Septiembre de 2004. **11. FECHA DE REVISIÓN:** Marzo 2009. Para mayor información consultar la ficha técnica completa.

Premios Fundamed-El Global

Compañía farmacéutica del año



2007



Laboratorios Servier, S.L.
Avda. de los Madroños, 33 - 28043 Madrid
www.servier.com

SECRETARÍA TÉCNICA

INFORMACIÓN GENERAL

SOCIEDAD ESPAÑOLA DE REUMATOLOGÍA

C/ Marqués del Duero, 5 – 1ª planta
28001 Madrid

Tel: 91 576 77 99 - 902 19 31 02

Fax: 91 578 11 33

e-mail: ser@ser.es

AGENCIA DE VIAJES

INSCRIPCIONES

RESERVA DE ALOJAMIENTO Y PASAJES

UNIONTOURS, S.L.

C/ Galileo, 306-308

08028 Barcelona

Tel: 93 419 20 30

Fax: 93 430 61 93

e-mail: uniontours@uniontours.es

SEDE DEL CONGRESO

AUDITORIO Y CENTRO DE CONGRESOS VÍCTOR VILLEGAS

Avda. Primero de Mayo, s/n

30006 Murcia

www.auditoriomurcia.org

Tel: 968 341 060

Fax: 968 342 968



Impresión por cortesía de :

