

MEMORIA
2013
2014



Sociedad Española de
Reumatología

Índice

Carta del Presidente.....	3
Comisión de proyectos de investigación	5
Comisión de guías de práctica clínica y consensos.....	8
Comisión de becas y premios	10
Comisión de programas científicos.....	17
Comisión de publicaciones.....	20
Comisión de formación continuada y pregrado-MIR.....	22
Comisiones de servicios al socio y Declaraciones de Interés Científico o Social o de Utilidad para los pacientes reumáticos	28
Comisión de actividades canalizadas	31
Comisión de comunicación.....	32
Comisión de relaciones con pacientes.....	34
Comisión de grupos de trabajo.....	35
Comisión de relaciones profesionales y práctica privada.....	36
Comisión de Responsabilidad Social Corporativa (RSC).....	37
Comisión de Tecnologías de la Información y Comunicación (TIC)	38
Comisión de finanzas	39

Carta del presidente

Queridos compañeros,

Hace dos años me puse al frente de la presidencia de la Sociedad Española de Reumatología con mucha ilusión, ganas de trabajar y, sobre todo, con una gran vocación de servicio al socio. Y durante este periodo, desde la Junta Directiva de la SER, hemos trabajado intensamente para mejorar la formación de todos nuestros socios, así como impulsar los proyectos de investigación, para conseguir un mayor liderazgo en este campo de la Reumatología española. Sin olvidarnos de la apuesta que hemos hecho por lograr una mayor visibilidad de nuestra especialidad y de las enfermedades reumáticas de cara a la población general. Y teniendo en cuenta que la finalidad principal ha sido situarnos a vosotros, los socios, en el centro de todas nuestras actividades, ya que sois el eje básico que sustenta nuestra Sociedad y trabajamos por y para vosotros.

Asimismo, este último año me gustaría destacar una nueva línea estratégica que hemos puesto en marcha a través de la Comisión de relaciones con pacientes. Desde la SER, históricamente, hemos contribuido a mejorar la calidad de vida de los pacientes reumáticos fomentando la formación de los profesionales sanitarios e impulsando la investigación de múltiples estudios, pero sin contar directamente con los afectados. Es este contacto el que precisamente hemos iniciado, impulsado y desarrollado, y que este año se ha visto concretado en el I Congreso de pacientes con enfermedades reumáticas, que ha tenido una gran acogida.

Además, estos dos años hemos querido dar un paso más allá y hemos hecho un esfuerzo importante apostando por el ámbito de Responsabilidad Social Corporativa (RSC), en el cual hemos enmarcado diversas iniciativas en beneficio de los pacientes como son el campamento de verano para niños con enfermedades reumáticas, que este año celebra su segunda edición y las ayudas a asociaciones de pacientes 'Por una mejor calidad de vida'.

Dentro de nuestras actividades, se me hace muy difícil tener que destacar sólo algunas de ellas, puesto que considero que todas son clave y juegan un papel importante en la mejora de nuestra especialidad, aunque no quiero perder la oportunidad de resaltar el Plan de Fomento de la Investigación como línea estratégica irrenunciable, a través de distintas modalidades de becas. De hecho, en los últimos seis años (de 2008 a 2013) se han concedido casi 250 becas, que han generado 251 comunicaciones a congresos nacionales e internacionales, 84 artículos publicados y 24 en revisión actual. Unas cifras que avalan y respaldan la rentabilidad de la inversión en este tipo de ayudas. Hemos introducido nuevas modalidades de becas como las post-mir, para tratar de formar nuevos investigadores, o las ayudas a proyectos Río Hortega en las que co-financiamos a notables investigadores de la Reumatología. Además, hemos otorgado en estos dos años todas las becas solicitadas que cumplían con los criterios de selección para asistir a los congresos ACR y OARSI, contribuyendo así con uno de los objetivos marcados en su día con estas ayudas: fomentar la difusión de la excelencia científica de nuestros socios. Este año, las becas OARSI han sido sustituidas por la financiación de la asistencia a EULAR con trabajos en el campo de la artrosis.

Por otra parte, considero que estamos viviendo en un entorno cambiante que nos hace tener que innovar de forma constante y reinventarnos para garantizar la sostenibilidad de esta entidad. Ésta ha sido una de las prioridades durante el periodo que llevo al frente de la Sociedad, a través de la búsqueda de nuevas y continuas posibilidades de colaboración con la industria farmacéutica. Pero también ha tenido un papel fundamental la relación con la Administración y con otras sociedades científicas de Reumatología internacionales y nacionales, así como con otras especialidades.



Durante estos dos años hemos apostado por mejorar y ampliar una de las principales demandas de nuestros socios: el plan de Formación Continuada y Docencia, que ya era más que notable, haciendo posible la propuesta más ambiciosa y de mayor presupuesto de la historia de nuestra Sociedad en la que hemos contribuido a la formación de cientos de nuestros asociados.

Asimismo, se han mantenido de manera global los presupuestos de la Unidad de Investigación, que se han ejecutado por encima del 100%, es decir, no nos hemos conformado con lo previsto, sino que hemos tratado de poner en marcha nuevos proyectos multicéntricos que contribuyan a generar conocimiento en nuestro ámbito de la Reumatología.

Hemos intentado, también, dar el mejor servicio posible a los socios mediante la gestión de actividades canalizadas, que se ha convertido en un verdadero eje de nuestra actividad. Tenemos la suerte de tener la Fundación que menos cobra en España por la gestión de proyectos.

Por otra parte, durante este periodo hemos trabajado en planes de comunicación que aumentaran nuestra visibilidad tanto en los medios como en las redes sociales, mejorando el posicionamiento de la SER con palabras clave en Google y Youtube. Y todo ello reduciendo notablemente y en todo lo posible los gastos de estructura.

Otra novedad de estos dos últimos años en la gestión de esta Junta Directiva ha sido la decidida vocación de reinvertir todos los excedentes económicos del resultado de los ejercicios pasados en las actividades del siguiente año, es decir, todo el dinero que la SER y la FER han podido ganar durante un ejercicio, se ha reinvertido en el siguiente, potenciando más actividades para los socios. Éste es el motivo de los fuertes presupuestos negativos que se han realizado en los dos últimos ejercicios: devolver a los socios los excedentes económicos sin comprometer, en absoluto, el futuro de la Sociedad ni su patrimonio histórico acumulado, que no se ha modificado.

Finalmente, me gustaría destacar también dos ejes fundamentales para el buen funcionamiento de nuestra Sociedad:

- El esfuerzo e implicación por parte de los miembros de la Junta Directiva que me han acompañado durante este intenso periodo, dedicando mucho tiempo, de forma desinteresada, a las distintas áreas de la actividad de la SER. Al final de este congreso, la mitad de los miembros de esta Junta será renovada por otros socios designados por el nuevo Presidente. A todos ellos, los miembros salientes de la Junta Directiva y a los que entrarán, les deseamos mucho éxito en sus nuevas tareas.
- Las personas que trabajan en nuestra sede de Marqués de Duero 5 en Madrid que son el otro motor, muchas veces poco conocido, que mueve esta Sociedad. A todos ellos, nuestro más profundo agradecimiento.

Esperamos que con nuestra voluntad, esfuerzo y lucha hayamos aportado nuestro granito de arena en la mejora de nuestra especialidad.

Firmado:

Dr. Santiago Muñoz Fernández
Presidente de la SER

Comisión de proyectos de investigación

Coordinadora: Dra. Sara Marsal

Dr. Francisco Blanco, Dra. María Galindo, Dr. Julio Medina,
Dr. Santiago Muñoz, Dr. José Luis Pablos, Dr. Iñigo Rúa-Figueroa



PLAN ESTRATÉGICO DE INVESTIGACIÓN

Conscientes de la importancia de la investigación para la especialidad y de la Unidad de Investigación de la SER (UI) de cara a la consecución de nuestros objetivos estratégicos, desde la Comisión de Proyectos de Investigación se estableció un **Plan de Ciencia**, que establece prioridades sobre líneas concretas de investigación en relación con la actividad científica de la SER.

Ésta es solo una muestra de la enorme cantidad de actividades que se realizan desde la Sociedad con el objetivo de alcanzar cada año un máximo nivel en el ámbito científico tanto con proyectos producidos desde la propia organización, como con otros realizados con su apoyo.

PROYECTOS DE INVESTIGACIÓN

Además de fomentar y apoyar la producción científica de los socios, hay determinados proyectos que por su carácter estratégico, y muchas veces por la envergadura de los mismos, se denominan "Proyectos SER," que son desarrollados desde la propia Sociedad, a través de la

Unidad de Investigación. En concreto, durante 2013 han estado activos los siguientes Proyectos SER:

BIOBADASER: Registro español de acontecimientos adversos de terapias biológicas en enfermedades reumáticas. Fase II.

- Investigador principal: Prof. Juan Gómez-Reino
- *Patrocinadores: Abbvie y BMS, y también cuenta con el apoyo y la financiación de la Agencia Española de Medicamentos y Productos Sanitarios (AEMPS)*

BIOBADAMÉRICA: Este proyecto consiste en una colaboración de cesión de uso de la plataforma del Biobadaser a los países de América Latina y explotación de datos conjuntos.

CARMA: Estudio sobre el riesgo cardiovascular en los pacientes con enfermedades reumáticas inflamatorias crónicas.

- Investigador principal: Dr. Miguel A. González-Gay
- *Patrocinador: Abbvie*

2E: Excelencia en espondiloartritis y artritis psoriásica.

- Investigador principal: Dr. Xavier Juanola
- *Patrocinador: Abbvie*

EMAR II: Estudio sobre el manejo de la artritis reumatoide y las espondiloartritis en España. Fase II. Explotación secundaria de datos consistente en 6 artículos adicionales al artículo principal.

- Coordinador: SER
- *Patrocinador: Abbvie*

ESPERANZA I: Creación de Unidades para el diagnóstico y seguimiento de la espondiloartritis de reciente comienzo. Explotación secundaria de datos.

- Coordinador: Prof. Eduardo Collantes
- *Patrocinador: Pfizer*

EXTRELLA: Gestión de consultas en Reumatología. Estándares de calidad. Enmarcado dentro del Plan Ícaro.

- Investigador principal: Dr. Joan Miquel Nolla
- *Patrocinador: Roche*

ÍCARO: Plan de Mejora de la Calidad Asistencial en Reumatología.

- Coordinador: Dra. Rosario García de Vicuña
- *Patrocinador: Roche*

RELESSER TRANS: Registro de Lupus Eritematoso Sistémico.

- Investigadores principales: Dr. Iñigo Rúa-Figueroa y Dr. José M^a Pego Reigosa
- *Patrocinadores: GSK, Novartis, Roche y UCB*

RELESSER-PROS: Seguimiento de los pacientes del RELESSER I (Registro de Lupus Eritematoso Sistémico).

- Investigadores principales: Dr. Iñigo Rúa-Figueroa y Dr. José M^a Pego Reigosa
- *Patrocinadores: GSK*

EVADOR: Evaluación del dolor en Reumatología.

- Investigador principal: Dr. Javier Vidal
- *Patrocinador: Grünenthal*

VALORA: Estudio de la variabilidad en los hospitales de día en Reumatología en España.

- Investigadora principal: Dra. Rosario García de Vicuña
- *Patrocinador: Roche*

SJÖGRENSER: Creación de un registro de pacientes con síndrome de Sjögren primario.

- Investigador principal: Dr. José Luis Andreu
- *Patrocinador: SER*

CRITERIOS DE DERIVACIÓN: Criterios de derivación y posibilidades terapéuticas.

- Coordinadores: Dr. Víctor Martínez Taboada y Jenny de la Torre
- *Patrocinador: MSD*

UVEÍTIS ME-VA: Creación de un índice de evaluación que permita medir actividad en inflamación uveal.

- Investigador Principal: Dra. Esperanza Pato
- *Patrocinador: SER*

GEMA II: Gota. Evaluación y manejo.

- Investigador principal: Dr. Fernando Pérez
- *Patrocinador: Menarini*

REGISTRO APS: Registro español de artritis psoriásica.

- Coordinador: Dr. Rubén Queiro
- *Patrocinador: Abbvie*

AREXCELLENCE: Evaluación y acreditación de la calidad asistencial en el manejo clínico de la artritis reumatoide atendiendo a la estrategia *Treat to Target* (T2T).

- Investigador principal: Dr. José Luis Andreu
- *Patrocinador: Abbvie*

MOZART: Estudio no controlado para evaluar la eficacia de tocilizumab en pacientes con artritis reumatoide moderada o grave y candidatos a monoterapia con un biológico.

- Coordinadora: Dra. Sara Marsal
- *Patrocinador: Roche*

Algunos de estos Proyectos SER ya se encuentran publicados y a disposición de cualquier socio que quiera realizar explotaciones secundarias a modo de publicaciones.

Además, desde la Sociedad Española de Reumatología, damos soporte como CRO (Contract Research Organization) a otras sociedades científicas y especialidades como Dermatología y Hematología.

PLAN DE CALIDAD DE LA SER

En el ámbito de la calidad se han ejecutado distintas actividades dentro del **plan ÍCARO**. Por una parte, se ha constituido una nueva unidad de trabajo para determinar criterios de calidad asistencial en consultas externas de Reumatología y proponer indicadores para su medición, y estándares para su evaluación, cuyo investigador principal es el Dr. Joan Miquel Nolla.

Asimismo, se sigue colaborando de forma muy activa en el desarrollo e implantación de la **Estrategia Nacional de Enfermedades Reumáticas y Musculoesqueléticas**, puesta en marcha por el Ministerio de Sanidad, Política Social e Igualdad y que fue aprobada en seno del Consejo Interterritorial del Sistema Nacional de Salud. La Dra. Rosario García de Vicuña es la coordinadora del Comité Técnico de esta estrategia y el Dr. Manuel Castaño, vicepresidente de la SER, es el representante de nuestra Sociedad en esta iniciativa.

El desarrollo de estas actividades permite a la SER participar en la definición y desarrollo de un plan global dirigido a optimizar el cuidado y la atención de los pacientes con enfermedades reumáticas. Además, facilita la consecución de mayores niveles de legitimidad y sostenibilidad social de los sistemas públicos de salud, tanto para los ciudadanos como para pacientes, usuarios, y profesionales sanitarios.

Comisión de guías de práctica clínica y consensos

Coordinadora: Dra. Marta Larrosa

Dr. Miguel Ángel Abad, Dra. María José Cuadrado, Dr. Santiago Muñoz.

Nuestro papel como sociedad científica en la promoción de documentos de recomendaciones que faciliten la práctica clínica de los reumatólogos sigue siendo una prioridad, así como darles difusión tanto a nivel nacional como internacional. En este sentido, la SER ha centrado gran parte de los recursos de la Unidad de Investigación en realizar una labor muy intensa en esta área, trabajando en numerosos documentos de recomendaciones.

Este año se ha creado un nuevo procedimiento para la elección de los panelistas y coordinadores, con el objetivo de facilitar el acceso a cualquier interesado con experiencia en el tema. Se ha tratado de dar mayor transparencia y democracia a la composición de los paneles de expertos de estos documentos.

CONSENSOS

Este año se ha finalizado y publicado el **Consenso SER sobre el uso de terapias biológicas en lupus eritematoso sistémico**, cuyo coordinador ha sido el doctor Jaime Calvo y ha actuado como metodóloga la doctora Lucía Silva.



También hemos desarrollado el **Consenso de optimización de terapias biológicas**, junto con la Sociedad Española de Farmacia Hospitalaria (SEFH). Este documento trata de establecer unas recomendaciones para la optimización en el uso de terapias biológicas en pacientes con artritis reumatoide, espondilitis anquilosante y artritis psoriásica, el coordinador ha sido el doctor Isidoro González Álvaro.

Además se han elaborado documentos de consenso en colaboración con otras sociedades científicas. Con nuestra homóloga, la Sociedad Italiana de Reumatología (SIR), se ha desarrollado el **Consenso de prevención de infecciones en inmigrantes con enfermedades reumáticas**, siendo la experta designada la doctora Patricia Richi y los revisores doctor Miguel Ángel Abad y doctora Cruz Fernández Espartero. Junto con la Sociedad Española de Neumología y Cirugía Torácica (SEPAR), el doctor Francisco Javier López Longo ha sido el experto designado para la elaboración del documento de **Consenso sobre la prevención y tratamiento de la tuberculosis en pacientes candidatos a terapias anti-TNF**. Y por último, hemos colaborado con la Sociedad Española de Quimioterapia para la elaboración del documento **Consenso de vacunación frente a la infección neumocócica en adultos con factores de riesgo**, cuyo representante de la SER ha sido la doctora María Galindo.

Se ha concluido la **actualización del Consenso sobre el manejo de AINES**, que ha contado con el apoyo de Pfizer y que se ha realizado conjuntamente entre la SER, la AEG (Academia Española de Gastroenterología) y la SEC (Sociedad Española de Cardiología). Se ha aceptado el artículo para su publicación en "Reumatología Clínica" y en "Gastroenterología y Hepatología".

Hemos puesto en marcha en el 2014, con la nueva política de selección de coordinador y panelistas, el **Consenso de terapias biológicas en artritis reumatoide**, cuyo investigador principal seleccionado ha sido el doctor Raimon Sanmartí.

GUÍAS DE PRÁCTICA CLÍNICA

Durante el año 2013 se ha finalizado la **GUIPCLINGOT, Guía de Manejo de la Gota**. Esta guía recoge todos los aspectos de diagnóstico, educación y manejo de tratamientos de los pacientes con gota. Es multidisciplinar, y por esto, cubre todos los aspectos desde el punto de vista del médico especialista y de enfermería, así como de otros especialistas implicados como radiólogos, nefrólogos o médicos de familia, sin olvidar el punto de vista del paciente, la guía ha sido aceptada en Guíasalud y estamos pendientes de su inclusión en *National Guideline Clearinghouse*. El investigador principal ha sido el doctor Fernando Pérez Ruiz, y hemos contado con el patrocinio de Menarini.

Recientemente se ha abierto la convocatoria de solicitud de expertos para formar parte del grupo de panelistas de la actualización de la **Guía de práctica clínica sobre el manejo de pacientes con espondiloartritis de la SER (ESPOGUÍA)**, que se desarrollará a lo largo del 2014, y será patrocinada por Abbvie.



RECOMENDACIONES

A solicitud del Ministerio de Sanidad, Servicios Sociales e Igualdad, junto con la Red Española de Agencias de Evaluación de Tecnologías y Prestaciones del Sistema Nacional de Salud, se ha participado en el Compromiso por la Calidad de las Sociedades Científicas de España y, por nuestra parte, hemos presentado **cinco recomendaciones** que fueron publicadas en la página web del Ministerio de Sanidad en diciembre de 2013.

Se han finalizado las **recomendaciones en evaluación y manejo del riesgo cardiovascular en los pacientes con artritis reumatoide**, liderado por los doctores Miguel A. González-Gay y Carlos González Juanatey y que ha contado con el patrocinio de Abbvie.

REVISIONES SISTEMÁTICAS

Adicionales a las revisiones sistemáticas de la literatura que se realizan dentro de cada consenso, guías de práctica clínica y recomendaciones, en el 2012 se llevaron a cabo cinco **Revisiones sistemáticas sobre Enfermedades Autoinmunes Sistémicas (EAS)** en distintas patologías como vasculitis, fenómeno Raynaud, dermatomiotosis y polimiositis, LES y Síndrome de Sjögren. En concreto, estos trabajos han sido coordinados por el doctor Santiago Muñoz y han contado con la colaboración de Roche. En el 2013/2014 estamos publicando todas las revisiones, que ya han sido enviadas a 4 revistas y estamos finalizando los manuscritos para obtener 2 publicaciones más.

Comisión de becas y premios

Coordinadora: Dra. María Galindo

Dr. Francisco Blanco, Dr. Manuel Castaño, Dra. Mercedes Freire, Dra. Sara Marsal, Dr. Santiago Muñoz, Dr. José Luis Pablos y Dr. José Andrés Román

La Comisión de becas y premios busca ofrecer el máximo apoyo y ayuda a los especialistas para que puedan seguir investigando y poder lograr así la máxima excelencia en la Reumatología española. Por ello, la Sociedad Española de Reumatología dedica una especial atención a la concesión de becas y premios.

PREMIOS 2013 y 2014

El pasado año, la Sociedad Española de Reumatología, con la colaboración de los laboratorios Pfizer y Lilly, hizo entrega de cuatro premios de 3.000 euros cada uno, destinados a trabajos originales publicados, o aceptados para su publicación en el año 2012, en cualquier revista científica del ámbito médico, incluida Reumatología Clínica. Estos premios se otorgaron en el marco del 39º Congreso Nacional de la SER, el día 22 de mayo.

■ Premio SER-Pfizer a la mejor publicación del año 2012 en artritis reumatoide:

"NFKB1 -94ATTG INS/DEL POLYMORPHISM (RS28362491) IS ASSOCIATED WITH CARDIOVASCULAR DISEASE IN PATIENTS WITH RHEUMATOID ARTHRITIS"

Autores: Raquel López-Mejías, Mercedes García-Bermúdez, Carlos González-Juanatey, Santos Castañeda, José A. Miranda-Filloo, Carmen Gómez-Vaquero, Benjamín Fernández-Gutiérrez, Alejandro Balsa, Dora Pascual-Salcedo, Ricardo Blanco, Isidoro González-Álvaro, Javier Llorca, Javier Martín, Miguel A. González-Gay.

■ Premio SER-Pfizer a la mejor publicación del año 2012 en espondiloartritis:

"DECREASED TH17 AND TH1 CELLS IN THE PERIPHERAL BLOOD OF PATIENTS WITH EARLY NON-RADIOGRAPHIC AXIAL SPONDYLOARTHRITIS: A MARKER OF DISEASE ACTIVITY IN HLA-B27+ PATIENTS"

Autores: María Belén Bautista-Caro, Irene Arroyo-Villa, Concepción Castillo-Gallego, Eugenio de Miguel, Diana Peiteado, Amaya Puig-Kröger, Emilio Martín-Mola, and María-Eugenia Miranda-Carús.

■ Premio SER-Pfizer "José Luis Fernández Sueiro" a la mejor publicación del año 2012 en artritis psoriásica:

"SYNOVIAL CYTOKINE EXPRESSION IN PSORIATIC ARTHRITIS AND ASSOCIATIONS WITH LYMPHOID NEOGENESIS AND CLINICAL FEATURES"

Autores: Raquel Celis, Núria Planell, José L Fernández-Sueiro, Raimon Sanmartí, Julio Ramírez, Isidoro González-Álvaro, José L Pablos y Juan D. Cañete.

■ Premio SER-Lilly a la mejor publicación del año 2012 en osteoporosis:

"25 HYDROXYVITAMIN D SERUM LEVELS INFLUENCE ADEQUATE RESPONSE TO BISPHOSPHONATE TREATMENT IN POSTMENOPAUSAL"

Autores: Pilar Peris, Ángeles Martínez-Ferrer, Ana Monegal, M. Jesús Martínez de Osaba, África Muxi y Nuria Guañabens.



Con objeto de continuar difundiendo y potenciando las publicaciones de sus socios, **la SER ha convocado 9 premios** para cualquier trabajo **publicado**, o **aceptado para su publicación** (carta de aceptación fechada en 2013), **desde el 1 de enero al 31 de diciembre del año 2013, en cualquier revista científica del ámbito médico, incluida Reumatología Clínica** sobre varias patologías reumatológicas.

Estos galardones, que se entregarán en el 40º Congreso Nacional, son el **Premio SER 2014 al mejor trabajo en:**

- **Artritis reumatoide**
- **Osteoporosis**
- **Espondiloartritis**
- **Artritis psoriásica**
- **Enfermedades autoinmunes sistémicas**
- **Artrosis**
- **Artropatías microcristalinas y metabólicas**
- **Ciencia básica**
- **Epidemiología en enfermedades reumáticas.**

BECAS

Por primera vez, la Comisión de Becas ha realizado un análisis de las comunicaciones a congresos y publicaciones que se han generado con las diferentes modalidades de becas otorgadas en los últimos 6 años (2008-abril 2014). Globalmente, entre las diferentes modalidades -incluidas aquellas destinadas a los congresos OARSI y ACR- se han concedido 246 becas, que han generado 251 comunicaciones a congresos nacionales e internacionales y 84 publicaciones.

En el siguiente enlace puedes visualizar los artículos publicados en revistas de las becas FER concedidas a nuestros socios durante los últimos años.

BECAS ACR 2013

El pasado año, la Sociedad Española de Reumatología ha concedido un total de 43 becas para asistir al *Congreso Anual del American College of Rheumatology (ACR)*, celebrado en San Diego (EE.UU.) del 25 al 30 de octubre. De esta manera, se otorgaron estas ayudas a todas las solicitudes que cumplían con los requisitos recogidos en la convocatoria, lo que supuso un aumento significativo con respecto al año anterior. A continuación presentamos una relación de los trabajos aceptados para el ACR:

Jessica Andrés Bergos, Fundación Jiménez Díaz:

O-Linked N-Acetylglucosamine Modified Proteome of Human Osteoarthritic Cartilage: Biological Significance.

Estefanía Armas González, Hospital Universitario de Canarias:
Role Of CD20+ B Cells As Antigen-Presenting Cells In Arthritis.

Gabriela Ávila Pedretti, Hospital Universitario Vall de Hebrón:
Survival Of Biological Treatment In Chronic Inflammatory Arthritis: A Preliminary Analysis Of 13 Years Of Follow Up In Clinical Practice.

Lara Bossini Castillo, Instituto Parasit. y Biom. López Neyra:
A Genome Wide Association Study of Rheumatoid Arthritis Without Antibodies Against Citrullinated Peptides.

Beatriz Caramés Pérez, Hospital Universitario A Coruña:
Autophagy Activation Protects from Mitochondrial Dysfunction in Human Chondrocytes.

David Carmona López, Instituto Parasit. y Biom. López Neyra:
The functional PTPN22 variant R620W is strongly associated with giant cell arteritis predisposition.

M^a Concepción Castillo Gallego, Hospital Universitario La Paz:
Radiographic Sacroiliitis Progression In An Early Spondyloarthritis Cohort.

César Antonio Egües Dubuc, Hospital Universitario Donostia:
Hemophagocytic lymphohistiocytosis as a clinical syndrome of autoimmune diseases, haematology, oncology and infectious diseases.

Relationship between extra-articular manifestations and disease activity in patients diagnosed with new-onset spondyloarthropathy in a cohort in Spain.

Elena Fernández Burguera, Hospital Universitario A Coruña:
Exogenous Hydrogen Sulfide Donors Show Anti-catabolic and Anti-inflammatory Properties but Limited Anti-oxidant Capability on Human Articular Osteoarthritic Chondrocytes.

Carolina Fernández Costa, Hospital Universitario A Coruña:
Haptoglobin Chains as Potential Biomarkers in Serum of Osteoarthritis Disease.

Patricia Fernández Puente, Hospital Universitario A Coruña:
Proteomic analysis of connexin 43 reveals association with proteins dysfunctional related with osteoarthrosis.

Iván Ferraz Amaro, Hospital Universitario De Canarias:
Abdominal Adiposity and Body Composition in Rheumatoid Arthritis: Relation with Disease Characteristics in a Case - Control Study.

Vanesa Hernández Hernández, Hospital Universitario De Canarias:
Influence Of Disease Activity On The Physical Activity Of Rheumatoid Arthritis Patients.

José Inciarte Mundo, Hospital Clínic de Barcelona:
Immunogenicity induced by tumor necrosis factor antagonists in chronic inflammatory arthropathies: Retrospective study in clinical practice conditions.

Raquel Largo Carazo, Fundación Jiménez Díaz:
Role of Pro-catabolic Cytokines in the Dysregulation of O-Linked N-Acetylglucosamine Modified Proteins in Human Osteoarthritic Chondrocytes.

Rosario López Pedrera, Hospital Universitario Reina Sofía:
Characterization Of Micronas Involved In The Regulation Of Atherothrombosis In Antiphospholipid Syndrome and Systemic Lupus Erythematosus.

Atherosclerosis and Cardiovascular Disease In Systemic Lupus Erythematosus Are Related To An Inflammatory/Oxidative Status Linked To The Autoimmune Condition and The Clinical Activity Of The Disease. Effect Of Statins Treatment.

Javier Loricera García, Hospital Marqués de Valdecilla:
Spectrum of cutaneous vasculitis in a defined population. Incidence and clinical features.

Tocilizumab in refractory aortitis: a multicenter study of 13 patients.

Biologic Therapy In Refractory Uveitis Of Sarcoidosis. Multicenter Study Of 16 Patients.

Sara Manrique Arija, Hospital General Universitario Carlos Haya:
Assessment of treatment effect over insulin resistance and adipokines in patients with early rheumatoid arthritis: a 6 months longitudinal observational study.

Irene Martín Esteve, Hospital Universitario De Bellvitge:
Study on the relationship between the preoperative stay and morbimortality in patients with hip fracture.

Javier Martín Ibáñez, Instituto Parasit. y Biom. López Neyra:
A single amino acid in the β 1 chain of HLA-DR explains the majority of the HLA association with giant cell arteritis.

Ezequiel Martín Rodríguez, Instituto Parasit. y Biom. López Neyra:
Identification of major histocompatibility complex class II alleles associated with systemic sclerosis through imputation strategy.

Jesús Mateos Martín, Hospital Universitario A Coruña:
Overexpression of Lamin A in Mesenchymal Stem Cells Compromises Chondrogenesis and Enhances Adipogenesis.

M^a Dolores Mayán Santos, Hospital Universitario A Coruña:
Interconnected cellular projections and gap junctions mediate metabolic coupling between chondrocytes located in different layers of the tissue: Cell-to-cell communication in normal and osteoarthritic cartilage.

Virginia Moreira Navarrete, Hospital Universitario Virgen Macarena:
Effectiveness Of Canakinumab In a Cryopyrin-Associated Periodic Syndrome Cohort. A Single Center Experience.

Francisco Miguel Ortiz Sanjuán, Hospital Marqués de Valdecilla:
Efficacy of Tocilizumab in refractory Adult-Onset Still's disease: multicenter study of 32 patients.

Short and Long-Term biological Therapy in Refractory Uveitis of Behcet's Syndrome. Multicenter study of 124 patients.

Biologic Therapy In Refractory Uveitis Of Behcet's syndrome: switching and dose modification. Multicenter Study Of 124 Patients.

Henoch-Schönlein Purpura: clinical spectrum of the disease in 417 patients from a single center.

Cardiovascular risk stratification in rheumatic diseases: carotid ultrasound is more sensitive than coronary artery calcification score to detect subclinical atherosclerosis in patients with rheumatoid arthritis.

Juan Gabriel Ovalles Bonilla, Hospital General Universitario Gregorio Marañón:
Juvenile Onset Systemic Sclerosis: Clinical and Serological Features, and Mortality In Comparison With Adult Onset Disease.

María Pérez Ferro, Fundación Jiménez Díaz:
Both Endosomal and Surface Toll-Like Receptors Can Act As Biomarkers In Lupus.

Fernando Pérez Ruiz, Hospital Universitario de Cruces:
Liver Outcomes in Gout Patients Treated with Febuxostat and Altered Liver Function Tests.

Kaiser Permanent Pyramid In Patients With Gout: The Most Severe Gout Is Associated To The Most Complex Patients.

Low-Dose Anakinra Is Effective For The Prophylaxis Of Acute Episodes Of Inflammation In Severe Tophaceous Gout.

Cecilia Prieto Candau, Hospital Universitario Virgen Macarena:
Low dose of Tocilizumab can be Effective in RA patients who achieve remission.

Ignacio Rego Pérez, Hospital Universitario A Coruña:
New Insights Into The Metabolic Origin Of Osteoarthritis.

Romina Riveiro Naveira, Hospital Universitario A Coruña:
Anti-Inflammatory Effect Of Resveratrol As a Dietary Supplement In An Antigen-Induced Arthritis Rat Model.

Anne Riveros Frutos, Hospital Universitario Germans Trias i Pujol:
Pyogenic arthritis: clinical and epidemiological features of 101 cases at a university hospital.

Beatriz Rocha Loureda, Hospital Universitario A Coruña:
Potential chondrogenic biomarkers for cell-based therapy monitoring in Osteoarthritis.

Verónica Rodríguez García, Hospital General Universitario Carlos Haya:
What is the Prevalence of Non Criteria Antiphospholipid Antibodies in Patients with Antiphospholipid Syndrome?

Luis Rodríguez Rodríguez, Hospital Clínico Universitario San Carlos:
Discontinuation Of Biological Therapy Due To Adverse Drug Reactions In Rheumatoid Arthritis Patients: 12 Years Follow-Up.

Zulema Rosales Rosado, Hospital Clínico Universitario San Carlos:
Survival of Biological Therapy in Rheumatoid Arthritis: 12 years follow-up cohort.

Lucía Silva Fernández, Hospital Universitario de Guadalajara:
The Risk Of Serious Infections In Patients Receiving Rituximab For Rheumatoid Arthritis: Results From The British Society For Rheumatology Biologics Register-Rheumatoid Arthritis.

Ángel Soto Hermida, Hospital Universitario A Coruña:
The uncoupling mtDNA haplogroup T associates with better radiographic progression of osteoarthritis. Data from the Osteoarthritis Initiative (OAI).

Carlos Vaamonde García, Hospital Universitario A Coruña:
The Intraarticular Injection Of An Inhibitor Of Complex V Of Mitochondrial Respiratory Chain Induces a Pathological Response In Rat Knee Joints.

Marta Noa Valcárcel Ares, Hospital Universitario A Coruña:
Mitochondrial Dysfunction Induces An Inflammatory, Tissue-Degrading, and Angiogenic Response In Normal Human Synoviocytes.

Sonia Cabrera Villalba, Hospital Clínic:
Anti-Citrullinated Peptide/Protein Antibody Specificities and Subclinical Synovitis In Palindromic Rheumatism: Towards a Better Understanding Of The Relationship With Rheumatoid Arthritis.

Julio Ramírez García,
Higher Disease Activity and Serum Levels Of Angiogenic Factors In Patients With Rheumatoid Arthritis In Clinical Remission With Synovitis On Ultrasound.

Raquel López Mejías,
The 11q23.3 Genomic Region - rs964184- Is Associated With Cardiovascular Disease In Patients With Rheumatoid Arthritis.

The ZC3HC1 rs11556924 Polymorphism Is Associated With Increased Carotid Intima-Media Thickness In Patients With Rheumatoid Arthritis.

BECAS FER 2013

Dotación global: 398.000 euros.

Las distintas modalidades de becas que se contemplaron y concedieron son las siguientes:

Becas para estancias cortas en España o en el extranjero en 2013.

Dotación: 32.000 euros brutos.

Becados: Álvaro García Martos, Blanca García Magallón, Alejandra Begazo Cruz, Ana M^a Fernández Ortiz, Carlos Manuel Feced Olmos, Juan Gabriel Ovalles Bonilla, Lilian María López Núñez, Lina Patricia Martínez Estupiñán, María Ahijón Lana, Rafaela Ortega Castro, Sara Manrique Arijá, Verónica Rodríguez García, Miguel Medina Malone, Ana Paula CACHEDA y María Aparicio Espinar.

Dos becas de 12.000 euros brutos de complemento para ampliación de estudios en el extranjero en 2013.

Dotación: 24.000 €

Becados:

Dr. Iván Ferraz Amaro. Hospital Universitario de Canarias

ESCAPE II Myocardium: cómo la artritis reumatoide y los tratamientos antiTNF afectan a la estructura y función del miocardio.

Dra. María Victoria Navarro Compan. Sevilla

Máster en Epidemiología en la Universidad de Maastricht e Investigación en el campo de las espondiloartritis y AR en Leiden University Medical Center de Holanda.

Dos becas de 22.000 euros brutos (a dos años) en becas para proyectos de investigación no financiados por agencias públicas (FIS, SAF) en 2012.

Dotación: 44.000€

Becados:

Dra. María Dolores Mayán Santos. Complejo Hospitalario Universitario de A Coruña

Estudio de la función de los canales de conexinas en condrocitos articulares humanos: posible implicación en el desarrollo de la artrosis y búsqueda de una diana terapéutica.

Dra. Carlos Montilla Morales. Hospital Clínico Universitario de Salamanca

Longitud del telómero en pacientes con artritis psoriásica. Relación con antígenos de histocompatibilidad, telomerasas y actividad de la enfermedad.

Dos becas de 50.000 euros brutos (a tres años) en becas para complementar proyectos de investigación ya financiados (FIS/SAF) en 2013.

Dotación: 100.000€.

Becada:

Dra. Carmen Gómez Vaquero. Hospital Universitario de Bellvitge

Ensayo clínico aleatorizado sobre la prevención de la progresión radiológica con ácido zoledrónico en pacientes con artritis reumatoide de inicio y baja actividad de la enfermedad.

En su apuesta por la mejora de la formación, la SER, a pesar de la difícil situación económica del sector, ha lanzado dos nuevas modalidades de becas. En concreto, las siguientes:

Tres becas PostMIR SER-Pfizer de 36.000 euros brutos (1 año) de formación en investigación para profesionales sanitarios que hayan finalizado el periodo de formación sanitaria especializada-2013.

Dotación: 108.000 €

Becados:

Dra. Elena Alonso Blanco-Morales. Instituto de Investigación Biomédica de A Coruña (INIBIC)

Formación en Investigación Clínica en Espondiloartropatías

Dra. Vanesa Calvo del Río. Hospital Universitario Marqués de Valdecilla

Estudio de marcadores genéticos de susceptibilidad en pacientes con Púrpura de Schönlein–Henoch.

Dr. Alejandro Souto Vilas. Hospital Clínico de Santiago de Compostela

Plan de formación especializada en Epidemiología e Investigación Clínica en Enfermedades Reumáticas.

Tres becas de 15.000 euros brutos/año (por 2 años) de cofinanciación de ayudas para contratos de formación en investigación "Río Hortega" para profesionales sanitarios que hayan finalizado el periodo de formación sanitaria especializada-2013.

Dotación: 90.000 €

Becada:

Dra. María del Carmen Bejerano Herrería. Instituto de Investigación Biomédica de A Coruña

Beca para complementar la formación clínica con una formación investigadora clínica.

Al quedar desierta una de las becas para complementar proyectos de investigación ya financiados y dos de las ayudas para contratos de formación en investigación "Río Hortega", la Comisión de Becas y Premios de la SER decidió reinvertir estos recursos en 3 nuevas

becas extraordinarias PostMIR SER, concediéndose las siguientes:

POSTMIR SER

Becados:

Dra. Virginia Moreira Navarrete.

Hospital Universitario Virgen Macarena

Programa formativo en investigación clínica en el campo en Artritis Reumatoide y Espondiloartropatías.

Dr. Juan Carlos Nieto González.

Hospital General Universitario Gregorio Marañón

Programa de formación en investigación en ecografía reumatológica del aparato locomotor, especialmente en artritis inflamatorias y otras áreas de interés reumatológico, glándulas salivares y evaluación ecográfica del riesgo cardiovascular.

Dra. Estefanía Quesada Masachs.

Hospital Vall d'Hebron

Plan de formación en Investigación en Reumatología Pediátrica: Inmunología, Terapéutica e Imagen en Artritis Idiopática Juvenil.

BECAS FER 2014

La Fundación Española de Reumatología (FER), en cumplimiento de sus fines estatutarios y en su interés por fomentar la investigación en el área de las enfermedades reumáticas, ha considerado esencial desarrollar, por quinto año consecutivo, un **Plan de Fomento de la Investigación** como línea estratégica irrenunciable. Este plan contempla una dotación destinada a becas de **338.000 euros** para la **convocatoria de 2014**. En concreto, las distintas modalidades de becas que se contemplan en esta convocatoria son las siguientes:

- **Becas para realizar estancias cortas en España o en el extranjero durante el año 2014.** Dotación: 32.000 €.

- **Becas de complemento para ampliación de estudios en el extranjero.**

Dotación: 24.000 €.

- **Becas para proyectos de investigación NO financiados por el Plan Estatal de Investigación Científica y Técnica y de Innovación** con preferencia en las siguientes áreas: Patogenia de la artritis reumatoide, Patogenia de las espondiloartritis, Patogenia y evaluación de la respuesta al tratamiento en artrosis, Epidemiología de las enfermedades reumáticas, Enfermedades Sistémicas Autoinmunes y otras enfermedades inflamatorias (microcristalinas, autoinflamatorias, etc). Dotación: 44.000 €.

- **Becas para complementar proyectos de investigación YA financiados por el Plan Estatal de Investigación Científica y Técnica y de Innovación.** Dotación: 100.000 €.

- **Becas POSTMIR de formación en investigación para profesionales sanitarios que hayan finalizado el periodo de formación sanitaria especializada en 2014.** Dotación: 108.000 €.

- **Becas de cofinanciación de ayudas para contratos de formación en investigación "Río Hortega" para profesionales sanitarios que hayan finalizado el periodo de formación sanitaria especializada en 2014.** Dotación: 30.000 €.

BECAS DE ARTROSIS. CONGRESO EULAR 2014

La Sociedad Española de Reumatología y laboratorios BIOIBÉRICA FARMA han convocado, por primera vez, unas becas destinadas exclusivamente a trabajos aceptados que traten sobre artrosis para asistir al Congreso EULAR, que se celebrará en la ciudad de París los días 11 a 14 de junio de 2014.

Con ellas, se pretende fomentar y dar relevancia a la producción científica de los Servicios/Secciones o Unidades de Reumatología de los Hospitales españoles.

Comisión de programas científicos

Coordinadora: Dra. Sagrario Bustabad

Dr. Rafael Cáliz, Dr. Xavier Juanola, Dra. Marta Larrosa, Dr. Santiago Muñoz y Dr. Iñigo Rúa-Figueroa

CONGRESO NACIONAL.

40º CONGRESO NACIONAL DE LA SER


Comité científico: Dra. Sagrario Bustabad, Dr. Rafael Cáliz, Dr. Juan Jesús Gómez-Reino, Dr. Xavier Juanola, Dra. Marta Larrosa, Dr. Carlos Marras, Dr. José Vicente Moreno, Dr. Santiago Muñoz, Dr. Iñigo Rúa-Figueroa y Dra. Eva Tomero

Del 20 al 23 de mayo se celebrará el 40º Congreso Nacional de la Sociedad Española de Reumatología en **Santiago de Compostela**. Cita anual formativa de referencia que sirve como principal punto de encuentro docente de la Reumatología española.

Como cada año, la Sociedad ha invertido un gran esfuerzo en la organización de este evento, tanto en los contenidos como en los distintos formatos para poder ofrecer a todos los asistentes el máximo nivel científico que nos caracteriza. Para la gran mayoría de las actividades que se desarrollarán en este Congreso se ha solicitado la acreditación a la Secretaría Técnica de Acreditación de Formación Continuada del Servicio Gallego de Salud.

Se han organizado un total de 15 mesas, 2 conferencias magistrales, 3 sesiones clínicas, 6 talleres, 9 cafés con el experto, 2 tertulias, 9 mesas en colaboración con distintos laboratorios farmacéuticos y 5 simposios satélites.

El día previo al inicio del Congreso, el martes 20 de mayo a partir de las 16.00 h, se celebrará el Curso de actualización en el Palacio de Congresos y Exposiciones de Galicia. Durante los tres días siguientes habrá diariamente exposición de pósteres y presentación de las comunicaciones orales seleccionadas. Otras actividades con las que



contaremos durante este congreso serán las reuniones anuales de los grupos de trabajo de la SER y Reumacademia y el interesante debate “Retos y realidad de la osteoporosis en España”, que será moderado por Eduard Punset.

Habrán dos conferencias magistrales: “Understanding the early effects of inflammation on bone: treatment perspectives” y “La sal de la vida”. Este año se ha llevado a cabo una modificación en el formato de “Lo mejor del año”: habrá dos presentaciones: “Lo mejor del año en artritis y espondiloartritis” y “Lo mejor del año en LES y vasculitis”. Además, contaremos con otros temas de gran interés para los socios, como es la presentación de “Estrategia en enfermedades reumáticas y musculoesqueléticas del Sistema Nacional de Salud”, por Dña. Mercedes Vinuesa, secretaria general del Ministerio de Sanidad, Servicios Sociales e Igualdad, y la presentación de los datos preliminares del consenso de terapias biológicas en artritis reumatoide.

En la planta baja del Palacio se situará la exposición comercial que contará con la participación de Abbvie, Amgen, Arafarma, Bioibérica, Bristol-Myers Squibb, BTI-Biotechnology Institute, Celgene Internacional, Faes Farma, Gebro Pharma, General Electric, Grupo Menarini, Glaxosmithkline, Hospira, Italfármaco, Janssen, Laboratorios Viñas, Lacer, Lilly, Merck Sharp & Dohme, Pfizer, Proteal, Roche Farma, Swedish Orphan Biovitrum, UCB Pharma y Vifor Pharma.

También, como viene siendo habitual desde hace años, habrá espacio para asociaciones de pacientes. Este año contamos con la presencia de Acción Psoriasis, la Asociación de Artrite de Santiago, la Asociación Española de Síndrome de Sjögren, CEADE, ConArtritis, Felupus, la Liga Reumatológica Galega y la LIRE.

SIMPOSIOS

V SIMPOSIO DE ESPONDILOARTRITIS DE LA SER

El día 5 de octubre se celebró el V Simposio de Espondiloartritis de la Sociedad Española de Reumatología, en el Palacio de Congresos de **Ibiza**. Previamente, en la tarde del viernes 4 de octubre, tuvo lugar -en el mismo lugar- el curso de actualización en espondiloartritis y el curso de residentes para socios de 3º y 4º año sobre esta misma patología. Este evento contó con la colaboración de AbbVie, Celgene, MSD, Pfizer y UCB.

Alrededor de 400 especialistas se reunieron para tratar las últimas aportaciones sobre etiopatogenia, diagnóstico y tratamiento de estas patologías. Entre ellas, se trató -desde un punto de vista básico- los nuevos conocimientos en relación a la neoformación ósea, la importancia creciente de la IL-23 en la etiopatogenia de las espondiloartritis y los avances en los factores pronóstico y predictivos de respuesta. Mientras que en el ámbito terapéutico, se debatió sobre las nuevas dianas terapéuticas y las recomendaciones SER en la optimización de terapias biológicas.

Además, se destacó la aportación de los nuevos criterios de clasificación ASAS; la importancia creciente de la opinión del paciente en la valoración de la enfermedad; las aportaciones de las nuevas técnicas de imagen, ecografía y resonancia magnética, en el diagnóstico y seguimiento de las espondiloartritis; y la necesidad del trabajo en equipo entre Dermatología y Reumatología con la creación

de las unidades multidisciplinares, ya activas en numerosos centros hospitalarios en España.

El Comité Científico de este simposio estuvo formado por: Dra. Sagrario Bustabad Reyes, Dr. Rafael Cáliz Cáliz, Dr. Juan de Dios Cañete Crespillo, Dr. Jordi Gratacós Masmitjá, Dr. Xavier Juanola Roura, Dra. Marta Larrosa Padró, Dr. Santiago Muñoz Fernández, Dra. Mª Carmen Muñoz Villanueva, Dr. Íñigo Rúa-Figueroa Fernández de Larrinoa, Dr. Juan Carlos Torre Alonso y Dra. Ana Urruticoechea Arana.

Tanto el simposio como el curso de actualización son actividades docentes acreditadas por la Comisión de Formación Continuada de las Profesiones Sanitarias de la Comunidad de Madrid (SNS), en concreto, el simposio estuvo acreditado con 1 crédito de formación continuada y el curso de actualización con 0,5 créditos.

Curso de residentes en espondiloartritis

Este curso -cuyo objetivo es la formación y actualización en el área de Espondiloartritis a los residentes de 3º y 4º año de reumatología- se celebró el pasado 4 de octubre, durante la jornada previa al V Simposio de Espondiloartritis la SER. Los Dres. Rafael Cáliz Cáliz y Xavier Juanola Roura fueron los coordinadores de este curso, al que asistieron 77 personas y contó con la colaboración de Celgene.

IV SIMPOSIO DE ENFERMEDADES AUTOINMUNES SISTÉMICAS

En **Alicante**, el día 22 de febrero, la Sociedad Española de Reumatología celebró su IV Simposio de Enfermedades Autoinmunes Sistémicas en el Hotel Meliá Alicante. El día anterior, en la tarde del viernes 21, se celebraron dos cursos: el Curso de Actualización en Enfermedades Autoinmunes Sistémicas y el Curso de Residentes de 3º y 4º año de Enfermedades Autoinmunes Sistémicas. Este evento contó con la colaboración de Glaxosmithkline, Laboratorios Rubió y Swedish Orphan Biovitrum.

Este encuentro reunió a más de 300 expertos de toda la geografía española y tuvo como objetivo hacer una puesta en común sobre los últimos avances en la detección, diagnóstico y tratamiento de las enfermedades autoinmunes sistémicas. En este simposio se debatieron los nuevos criterios de clasificación de las enfermedades autoinmunes sistémicas, la situación del lupus eritematoso sistémico en España, el manejo de la enfermedad pulmonar intersticial en el contexto de la enfermedad autoinmune sistémica, la vasculitis primaria del sistema nervioso central o la optimización del uso de corticoides en lupus, entre otros muchos temas.

El Comité Científico estuvo formado por: Dra. Sagrario Bustabad Reyes, Dr. Rafael Cáliz Cáliz, Dr. Jaime Calvo Alén, Dra. María Galindo Izquierdo, Dr. Xavier Juanola Roura, Dra. Marta Larrosa Padró, Dr. Santiago Muñoz Fernández, Dr. Íñigo Rúa-Figueroa Fernández de Larrinoa y Dra. Paloma Vela Casasempere.

Tanto el simposio como el curso de actualización son actividades docentes acreditadas por la Comisión de Formación Continuada de las Profesiones Sanitarias de la Comunidad de Madrid (SNS), en concreto, el simposio estuvo acreditado con 1,1 créditos de formación continuada y el curso de actualización con 0,5 créditos.

Curso de residentes en enfermedades autoinmunes sistémicas:

Coincidiendo con el IV Simposio de enfermedades autoinmunes sistémicas de la SER, el pasado 21 de febrero tuvo lugar en Alicante el Curso de residentes en enfermedades autoinmunes sistémicas, dirigido a residentes de 3º y 4º año socios de la SER. Se llevó a cabo una actualización de temas relacionados con esta patología autoinmune sistémica. La coordinación ha corrido a cargo de los responsables del área de Formación, los Dres. Cáliz y Juanola, y ha sido financiado por la propia SER. Asistieron 70 personas.



Próximo Simposio y Curso Residentes:

VIII Simposio Artritis reumatoide de la SER, que tendrá lugar en **San Sebastián**, durante los días 24 y 25 de octubre de 2014.

Curso de Residentes en Artritis Reumatoide, que tendrá lugar en San Sebastián, 24 de octubre de 2014.

Comisión de publicaciones

Coordinador: Dr. Iñigo Rúa-Figueroa

Dra. Mercedes Alperi, Dr. Miguel Ángel Caracuel, Dra. M^a José Cuadrado, Dr. José Vicente Moreno y Dra. Ana Urruticoechea

SEMINARIOS

Como continuidad de la iniciativa tomada el año pasado desde la SER, Seminarios, la publicación del órgano oficial de formación continuada de la sociedad durante el año 2013 y dirigida por el Dr. Alejandro Olivé, ha publicado 4 números continuando su acceso 'on line' para mayor comodidad de nuestros socios.

REUMATOLOGÍA CLÍNICA

Por su parte, Reumatología Clínica, editada por la SER y el Colegio Mexicano de Reumatología, es desde el 2011 la única revista en español sobre reumatología indexada en MedLine. El año pasado renovó su equipo editorial y actualmente el Dr. Francisco Blanco es el editor de la publicación, quien trabaja junto con el Dr. Benjamín Fernández Gutiérrez y la Dra. M^a José López Armada. Se editan 6 números ordinarios de periodicidad bimestral y un número extraordinario con motivo del Congreso Nacional.

Incluye artículos originales de investigadores, casos clínicos y revisiones. Los artículos son revisados por pares antes de aceptar su publicación. Se obtiene por suscripción (incluida en la cuota a socios), en papel y *on-line*. Está incluida en Excerpta Medica, Biosis, Embase. Editorial Elsevier.



LOS REUMATISMOS

Se trata de una publicación oficial de la SER destinada a los profesionales sanitarios y que aborda la actualidad y las actividades de la Sociedad, así como la actualización de los conocimientos sobre las patologías reumáticas.

De publicación bimestral, incluye entrevistas a reumatólogos, noticias, novedades de las sociedades autonómicas de Reumatología, entre otras secciones.

MANUAL DE ENFERMEDADES REUMÁTICAS

La Sociedad Española de Reumatología continúa trabajando en la 6^a edición del **Manual de Enfermedades Reumáticas**, con la colaboración de Pfizer, cuya finalización está prevista para el segundo semestre de este año. La coordinadora de esta edición es la Dra. Mercedes Alperi López y forman parte del comité editorial los Drs. Alejandro Balsa Criado, Ricardo Blanco Alonso, Blanca Hernández Cruz, Julio Medina Luezas, Joan Miquel Nolla Solé, Santiago Muñoz Fernández y José Andrés Román Ivorra.

MANUAL DE ENFERMEDADES AUTOINMUNES SISTÉMICAS

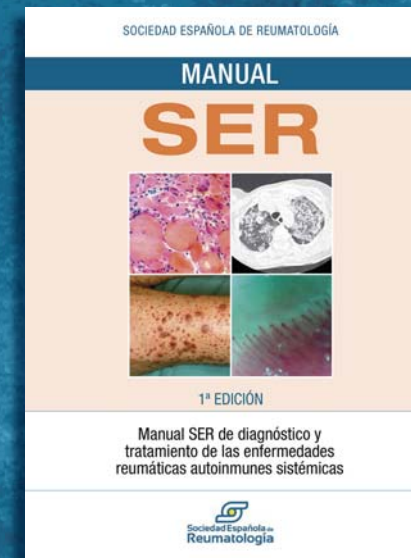
Por otra parte, se ha concluido la I edición del **Manual SER de diagnóstico y tratamiento de las enfermedades reumáticas autoinmunes sistémicas**, una de las piezas clave del Plan Estratégico de la Sociedad para reafirmarse como referente de estas patologías. Se trata de un manual muy práctico, que reúne a las ERAS más relevantes, con una organización original de los contenidos, que trata de dar respuesta a los retos que este complejo grupo de enfermedades se plantean en la práctica clínica diaria. Como no podía ser de otro modo, se le ha dado un enfoque multidisciplinar, involucrando a autores de reconocido prestigio en este campo, incluyendo también expertos procedentes de otros países.

El coordinador de esta publicación, que estará disponible próximamente en formato electrónico, es el Dr. Iñigo Rúa-Figueroa Fernández de Larrinoa. Le acompañan en el comité editorial los doctores Jaime Calvo Alén, M^a José Cuadrado Lozano, Mercedes Freire González, Víctor Martínez Taboada, Santiago Muñoz Fernández y Eduardo Úcar Angulo.

FONDO DE IMAGEN

En 2014 se ha finalizado la segunda fase de la actualización y ampliación del **Fondo de Imagen de la SER**, con la colaboración de Bristol-Myers Squibb (BMS). El objetivo es dar un mejor servicio a los especialistas tanto en su actividad cotidiana como en la clínica y docente. Para su puesta en marcha se ha creado una **nueva plataforma** y la actualización se ha dividido varias fases: envío de archivos por parte de los socios para enriquecer este fondo, su posterior evaluación, y otra fase de lanzamiento.

La coordinadora del Fondo de Imagen dentro de la Comisión de publicaciones es la Dra. Ana Urruticoechea Arana y los coordinadores son los doctores Antonio Naranjo Hernández y José Rosas Gómez de Salazar.



Comisión de formación continuada y pregrado-MIR

Coordinadores: Dres. Xavier Juanola Roura y Rafael Cáliz Cáliz
Dra. Sagrario Bustabad, Dr. Miguel Ángel Caracuel, Dra. Mercedes Freire y Dr. Santiago Muñoz



FORMACIÓN CONTINUADA

Escuela de Ecografía

Un año más, la escuela de Ecografía de la SER, coordinada por la Dra. Esperanza Naredo Sánchez y con la colaboración de Abbvie, han organizado un nuevo ciclo de cursos de ecografía del aparato locomotor.

El curso de introducción está dirigido a médicos reumatólogos sin experiencia en ecografía y cuyos objetivos son: conocer el manejo del ecógrafo, las aplicaciones de la ecografía en Reumatología y la exploración ecográfica, entre otros temas. A continuación, se puede acceder al curso básico que exige a los asistentes una experiencia previa en exploración ecográfica normal y cuya finalidad es enseñar a realizar un diagnóstico ecográfico de las alteraciones reumatológicas esenciales.

Para aquellos que quieran ampliar su formación el siguiente nivel sería el curso intermedio dirigido a identificar la semiología ecográfica de las siguientes alteraciones reumatológicas esenciales en todas las regiones anatómicas: sinovitis, bursitis, tenosinovitis, calcificaciones tendinosas, rotura tendinosa completa; así como reconocer los artefactos en ecografía musculoesquelética, optimizar la rentabilidad de las imágenes ecográficas mediante los parámetros de la escala de grises de los equipos de ecografía, realizar informes y documentación de las imágenes.

Finalmente está el curso avanzado, que enseña no sólo a diagnosticar las alteraciones habituales, sino también a realizar diagnósticos ecográficos complejos del aparato locomotor como: diferenciación entre derrame e hipertrofia sinovial articular, gangliones tendinosos, erosiones tendinosas, subluxación y pinzamiento tendinoso, lesiones ligamentosas, diagnóstico diferencial de alteraciones corticales, lesiones de nervios periféricos, lesiones musculares, etc. El alumno tendrá la habilidad para realizar punciones guiadas por ecografía en el aparato locomotor y conocerá los principios físicos y técnicos del Doppler (Doppler color y power Doppler).

Durante este ejercicio ha finalizado la Escuela de Ecografía 2013 -actividad docente acreditada por la Comisión de Formación Continuada de las Profesiones Sanitarias de la Comunidad de Madrid (SNS)- y ha arrancado la edición 2014, destinada a diferentes perfiles profesionales (adjuntos y residentes). Estos cursos se llevarán a cabo en diversas sedes: Madrid, Barcelona, Alicante, Sevilla y Santiago de Compostela y está previsto que se formen más de 160 reumatólogos.

Curso avanzado de patología ocular inflamatoria

Tras varios años de realización del curso básico de uveítis, se decidió complementarlo con un curso avanzado, especialmente dirigido a reumatólogos que o bien ya han realizado el curso básico o forman parte de Unidades multidisciplinarias de esta patología. En esta actividad

docente se trata de forma más específica los distintos cuadros de uveítis como los síndromes oftalmológicos, la afectación ocular en la AIJ o en las espondiloartropatías. Se incluye también patología inflamatoria, como la orbitopatía o los síndromes autoinmunes de superficie ocular como el penfingoide.

Tras el éxito de la primera edición, la SER celebró los días 12 y 13 de septiembre en Santander la segunda edición del Curso afectación ocular: una manifestación extrarticular de las espondiloartropatías, gracias a la colaboración de MSD. Contó con 28 asistentes y estuvo coordinado por los doctores Ricardo Blanco Alonso y Esperanza Pato Cour.

Este curso es una actividad docente acreditada por la Comisión de Formación Continuada de las Profesiones Sanitarias de la Comunidad de Madrid (SNS), con 1,9 créditos.

Reumacademia

Se trata de una iniciativa que se puso en marcha en 2012 con el objetivo de analizar e identificar los requerimientos para el desarrollo de un sistema de enseñanza y aprendizaje para la integración de metodologías activas y entornos colaborativos 2.0 en la educación superior en Reumatología. También es objeto del proyecto la puesta en marcha de una experiencia piloto con la formación de un grupo de profesionales en esta formación y la elaboración por ellos de una parte de los contenidos de la materia impartida. Como resultado de la primera edición se han generado seis entregables.

En 2013 tuvo lugar la segunda edición de Reumacademia que se celebró en Madrid durante los días 8 y 9 de noviembre, con la colaboración del Instituto Roche. Los coordinadores del curso fueron los doctores Víctor M. Martínez Taboada y Joan Miquel Nolla Solé.

Aplicación de modelos de cronicidad al paciente reumático

Este curso se basa en IEMAC, una herramienta que permite la autoevaluación de las organizaciones sanitarias en relación a su grado de implantación de modelos de gestión de la cronicidad. Mediante un cuestionario, se podrá valorar el grado de orientación de la organización hacia la prevención y gestión de la cronicidad y saber cuál es su comportamiento respecto a las dimensiones de IEMAC, constituyendo un instrumento de valor para la mejora. Para aplicar esta herramienta, la SER junto con la colaboración de MSD, llevó a cabo el primer curso de Aplicación de modelos de cronicidad al paciente reumático durante los días 27 y 28 de septiembre en Madrid. Contó con 32 asistentes y los coordinadores fueron los doctores Santiago Muñoz y Juan Ángel Jover.

Este curso es una actividad docente acreditada por la Comisión de Formación Continuada de las Profesiones Sanitarias de la Comunidad de Madrid (SNS), con 1,2 créditos.

Reumatopics 2013

Para los coordinadores de este curso, Dres. Rafael Cáliz y Xavier Juanola, responsables de la Comisión de Formación Continuada de la SER, se buscaba incluir los temas de actualidad en la Reumatología; los más candentes, aquellos que podían ser de controversia y, además, se incluyeron otros. En esta edición, que ha contado nuevamente con la colaboración de Grupo Menarini, se han tratado, entre otros, asuntos de especial actualidad como los biosimilares y las alternativas terapéuticas equivalentes. Además, se ha discutido sobre el papel de las vacunaciones en Reumatología, se ha debatido sobre diferentes aspectos de las artritis microcristalinas y sobre las infiltraciones en esta especialidad.

Alrededor de 90 asistentes participaron en esta tercera edición del Curso Reumatopics que tuvo lugar los días 15 y 16 de noviembre (en Barcelona).

Este curso es una actividad docente acreditada por la Comisión de Formación Continuada de las Profesiones Sanitarias de la Comunidad de Madrid (SNS), con 1 créditos.

Curso de Imagen 2013

Las técnicas de imagen constituyen una herramienta muy importante para el diagnóstico, pronóstico o la valoración de la actividad y de la respuesta al tratamiento en muchas enfermedades del aparato locomotor. En este curso se pretendía actualizar los conocimientos que, mediante las técnicas clásicas, como la radiología simple, la tomografía o la resonancia magnética, permiten mejorar la atención del paciente reumático. Se incluyeron además aspectos relacionados con técnicas de más reciente aparición como el PET o la tomografía computarizada con multidetectores. Se revisaron también técnicas de imagen determinantes en enfermedades articulares como la artritis reumatoide o las espondiloartritis, en enfermedades óseas como la enfermedad de Paget o los tumores, en conectivopatías como las miopatías, las vasculitis o la afección pulmonar de diversas enfermedades autoinmunes sistémicas. El objetivo era que los asistentes adquirieran los conocimientos necesarios para la indicación, la interpretación y el análisis crítico de las técnicas de imagen consolidadas y de las más emergentes.

Los doctores Xavier Juanola y Eugenio de Miguel fueron los encargados de dirigir este curso, al que asistieron más de 40 personas, celebrado los días 22 y 23 de noviembre en Madrid, gracias a la colaboración de MSD.

Este curso es una actividad docente acreditada por la Comisión de Formación Continuada de las Profesiones Sanitarias de la Comunidad de Madrid (SNS), con 1,2 créditos.

Curso de Lupus

Se realiza anualmente desde el año 2009. En su 5ª edición, este curso buscaba mejorar el conocimiento sobre el lupus eritematoso sistémico y síndrome antifosfolípido, facilitar el diagnóstico seguimiento y tratamiento de estas enfermedades. También se pretendía actualizar el conocimiento en el tratamiento, haciendo énfasis en los fármacos convencionales y los tratamientos biológicos. Esta edición, coordinada un año más por los doctores Alejandro Olivé y Eduardo Úcar, se celebró los días 29 y 30 de noviembre, gracias al apoyo de GSK, y contó con 47 asistentes.

Este curso es una actividad docente acreditada por la Comisión de Formación Continuada de las Profesiones Sanitarias de la Comunidad de Madrid (SNS), con 2,5 créditos.

Curso de Esclerodermia y Raynaud

Curso semipresencial, con 1,3 créditos de Formación Continuada, que se dividió en una parte teórica on-line, y unos talleres prácticos que tuvieron lugar en distintas sedes: Madrid, A Coruña, Barcelona, Valencia y Córdoba, entre los meses de noviembre de 2013 y enero de 2014. Su objetivo era actualizar el conocimiento sobre los aspectos clínicos de la esclerodermia y el fenómeno de Raynaud, conocer el manejo del capilaroscopia e iniciarse en su uso y fomentar la creación de nuevas Unidades de estudio y manejo del Raynaud y la esclerodermia entre los reumatólogos españoles. Los coordinadores de este curso han sido los Dres. Patricia Carreira, Alejandro Olive y Xavier Juanola.

Curso de Reumatología Pediátrica (Mixto)

Este año la Sociedad Española de Reumatología ha organizado, como novedad, el Curso de Reumatología Pediátrica, con la colaboración de Roche. Se trata de un curso mixto cuyos objetivos eran adquirir conocimientos básicos y útiles para la práctica asistencial de niños

y adolescentes con enfermedades reumáticas, conocer de las peculiaridades propias de las patologías reumáticas en el niño y la atención multidisciplinar en la consulta de transición con especial atención en la AIJ, LES, SAF, lupus neonatal, miopatías inflamatorias, esclerodermia y síndromes de dolor. El curso tuvo una primera parte teórica que realizaron on-line, y una segunda parte práctica que se desarrolló de manera presencial en Madrid los días 28 de febrero y 1 de marzo. El curso fue coordinado por los doctores M^a Luz Gamir y Juan Carlos López Robledillo y ha formado a 45 asistentes.

Este curso es una actividad docente acreditada por la Comisión de Formación Continuada de las Profesiones Sanitarias de la Comunidad de Madrid (SNS), con 1,8 créditos.

Formación de formadores en equivalencia terapéutica y biosimilares

Debido a la inminente llegada de los biosimilares en España y a la problemática surgida sobre las equivalencias terapéuticas, la SER ha querido implantar un programa específico de formación en este ámbito, de cara a que sus socios tengan la mayor información posible para tener claros estos conceptos en su práctica clínica habitual. Esta formación, a través de conferencias, se está llevando a cabo en distintas áreas geográficas a nivel nacional. Antes, los días 20 y 21 de septiembre tuvo lugar un curso de Formación de formadores en equivalencia terapéutica y biosimilares donde se formó a un grupo de 20 reumatólogos para que posteriormente realizaran los diferentes encuentros distribuidos geográficamente. El comité científico estuvo formado por los doctores: Santiago Muñoz, Antonio Gómez, Miguel Ángel Abad, Federico Navarro, Rafael Cáliz y Xavier Juanola.

Hasta la fecha, más de 200 socios han acudido ya a los 12 cursos de equivalencia terapéutica y biosimilares que se han realizado por toda

España. En los últimos meses, estas charlas informativas han tenido lugar en Gijón, Madrid, Alicante, Murcia, Valencia, Zaragoza, Bilbao, Valladolid, Barcelona, A Coruña, Tenerife y Cáceres.

Curso de Osteoporosis 2014

Madrid y Barcelona fueron las dos ciudades que acogieron, con el apoyo de Amgen, el IV Curso de Osteoporosis realizado por la SER, con el fin actualizar la información sobre el diagnóstico y tratamiento de las enfermedades óseas metabólicas y completar el conocimientos para crear Unidades de metabolismo mineral óseo.

Su coordinador fue Joan Miquel Nolla Solé y los cursos se han impartido los meses de marzo y abril a más de 100 personas.

Pendiente de resolución de la Comisión de Formación Continuada de las Profesiones Sanitarias de la Comunidad de Madrid (SNS) para la asignación de créditos.

Curso de Postgraduados 2014

Los días 28 y 29 de marzo se celebró en Alcalá de Henares la tercera edición del curso de Postgraduados, con Xavier Juanola como coordinador del mismo y gracias al apoyo de Roche. Los objetivos establecidos para este curso han sido conocer el abordaje teórico y práctico de problemas clínicos actuales en los pacientes con artritis reumatoide, espondiloartritis, Reumatología Pediátrica, enfermedades autoinmunes sistémicas y gestión en Reumatología. En esta tercera edición se han formado 33 personas.

Pendiente de resolución de la Comisión de Formación Continuada de las Profesiones Sanitarias de la Comunidad de Madrid (SNS) para la asignación de créditos.

Próximas citas con la formación continuada en la SER

- **Curso Básico de Patología ocular inflamatoria, 27 y 28 de junio.**
- **III Curso Avanzado de Patología ocular inflamatoria, 12 y 13 de septiembre en Santander.**
- **III Reumatopics, 3 y 4 de octubre en Barcelona.**
- **VI Curso de Lupus, 17 y 18 de octubre en Madrid.**
- **I Curso Vasculitis, 7 y 8 de noviembre en Madrid.**
- **II Curso de Crónicos. 21 y 22 de noviembre en Madrid.**

PREGRADO-MIR

Curso Tutores y Residentes 2014

El curso de Tutores y Residentes ya ha celebrado su XIII edición. Este año tuvo lugar en Málaga los días 4 y 5 de abril y contó de nuevo con el apoyo de UCB. El director del curso ha sido Indalecio Monteagudo. Durante estos días se formaron 30 tutores y 68 residentes.

OTROS EVENTOS FORMATIVOS

Jornada por la Sostenibilidad del Sistema Sanitario Español

La Sociedad Española de Reumatología (SER) y la Sociedad Española de Farmacia Hospitalaria (SEFH) organizaron, de forma conjunta, una Jornada por la Sostenibilidad del Sistema Sanitario Español, el pasado día 10 de octubre en el Ministerio de Sanidad, Servicios Sociales e Igualdad que contó con casi 200 asistentes.

Esta iniciativa ha surgido por el difícil contexto actual que está viviendo el sistema sanitario español y que pone en riesgo la sostenibilidad del mismo. Esta situación hace que desde las sociedades científicas actuemos de forma activa y llevemos a cabo acciones con el fin de favorecer el mantenimiento y la mejora de nuestro Sistema Nacional de Salud (SNS).

Por ello, entre los objetivos se pretendía poner de relieve varias experiencias de gestión y manejo de las terapias biológicas en enfermedades reumáticas, así como plantear diversas alternativas de optimización del uso de dichos medicamentos. En este encuentro, se van a tratar temas que abarcan desde la teoría hasta la práctica, y que pueden contribuir a la mejor utilización de este tipo de fármacos y garantizar la sostenibilidad de nuestro SNS.

'Lo mejor del ACR' y Jornada Innovación y Salud, ¿podemos hacer más con menos? - San Diego (EE.UU.)

El 29 de octubre de 2013, en el marco del Congreso del American College of Rheumatology (ACR), se celebró la sesión "**Lo mejor del ACR**". En concreto, el Dr. José Luis Pablos Álvarez presentó lo más novedoso en Ciencia Básica; el Dr. Miguel Ángel González-Gay se encargó de resumir lo último en artritis reumatoide; el Dr. Héctor Corominas i Maciasdio a conocer lo más importante en el tratamiento de la artritis reumatoide; el Dr. Juan C. Torre Alonso expuso los avances en espondiloartropatías; y, por último, el Dr. Jaime Calvo Alén contó las novedades en las enfermedades sistémicas autoinmunes.

Además, en la plataforma <http://meetingpoint.ser.es/> están disponibles los **ACR highlights** con los resúmenes diarios en español que han realizado estos expertos de los temas más importantes de cada una de las jornadas de este encuentro internacional.

Un día antes, en este mismo congreso tuvo lugar la jornada **“Innovación y salud, ¿podemos hacer más con menos?”**, patrocinada por AbbVie. En esta **plataforma online** se puede acceder libremente a las distintas ponencias que tuvieron lugar durante este encuentro entre las que se encuentra la bienvenida y presentación, así como la charla del Dr. Rafael Bengoa bajo el título 'Modelo estadounidense y modelo español. ¿Qué podemos exportar/importar. Y un ejemplo práctico que funciona en España: FitforWork'; y otra del Dr. Andrés Aguirre sobre 'La logística para agregar valor en salud. Innovando en hospitales'.

HOSPITALES CON ACREDITACIÓN DOCENTE

Se trata de una plataforma 'on line' disponible en la dirección <http://hospitalesdocentes.ser.es/>, puesta en marcha con la colaboración de la compañía biofarmacéutica UCB, que contiene la información actualizada de la Cartera de Servicios de Hospitales con Acreditación Docente en Reumatología. El proyecto nació con el objetivo de poner a disposición de un amplio número de personas la información más relevante de estos centros. Así, tanto aquellos estudiantes que acaban de aprobar el MIR y están buscando un hospital para realizar la residencia, como los médicos residentes que desean llevar a cabo una estancia corta o aquellos adjuntos que quieran realizar una rotación en un Servicio diferente al suyo y especializado en diversas técnicas concretas, pueden consultar qué hospitales son los que más se acercan a sus intereses.



Comisiones de servicios al socio y Declaraciones de Interés (DIC)

Coordinador: Dr. Manuel Castaño Sánchez

Dra. Mercedes Alperi, Dra. M^a José Cuadrado, Dr. Julio Medina, Dr. Eduardo Úcar

ASESORÍAS CIENTÍFICAS

Desde la pasada Asamblea se atendieron un total de 52 solicitudes de asesorías científicas. Siendo las siguientes áreas las necesidades que tuvieron nuestros socios: explotación proyectos SER/FER (36), solicitud de datos concretos, apoyo a revisiones, abstracts, uso en gestores bibliográficos, búsquedas bibliográficas completas etc. (16).

ASEORÍAS EN DERECHO SANITARIO

La SER ofrece a sus socios, desde 2010, un servicio de asesoría en derecho sanitario para que puedan:

- Realizar consultas sobre Derecho sanitario y Biomedicina, relacionadas con su quehacer diario.
- Disponer de ayuda si surge un conflicto con un paciente.
- Evitar llegar a la vía judicial.

En 2013 se han recibido y atendido cuatro solicitudes sobre las siguientes temáticas: consentimiento informado por escrito, protocolo para el uso de biológicos en AR, APS y EA, independencia funcional del Servicio de Pediatría y acreditación de Unidad de Enfermedades Autoinmunes Sistémicas (EAS).



AGENCIA NACIONAL DE EVALUACIÓN DE LA CALIDAD Y ACREDITACIÓN (ANECA)

La SER busca potenciar el acceso de sus socios a los cuerpos docentes universitarios (como Profesores Titulares de Universidad y Catedráticos), y con tal fin les facilita la cumplimentación de la solicitud de acreditación ante la Agencia Nacional de Evaluación de la Calidad y Acreditación (ANECA). Un socio, en atención a su currículum, ya la ha conseguido en el último año; a otro se la han denegado; y cuatro están en proceso de cumplimentación.

BIBLIOTECA JAIME ROTÉS QUEROL (BJRQ)

En 2013 se registraron 5.170 visitas a la Biblioteca Jaime Rotés Querol, siendo las revistas las páginas más visitadas. En la siguiente tabla se puede ver la información detallada de estos datos:

[Acceso Full-Text por Mes y Revista \(Año 2013\)](#)

		ene	feb	mar	abr	may	jun	jul	ago	sep	oct	nov	dic	
Journal	Publisher													TOTAL
Best Practice & Research Clinical Rheumatology	Elsevier	34	64	78	30	42	36	37	31	89	33	139		613
Bone	Elsevier	18	18	17	1	18	2	2	5	9	0	3		93
Joint Bone Spine	Elsevier	0	2	6	3	1	0	0	0	0	0	0		12
Osteoarthritis and Cartilage	Elsevier	1	54	19	8	3	1	0	0	2	0	14		102
Pain	Elsevier	0	2	9	0	0	0	2	0	0	0	0		13
Rheumatic Disease Clinics of North America	Elsevier	8	69	15	67	140	30	9	48	63	20	51		520
Seminars in Arthritis and Rheumatism	Elsevier	15	20	33	24	37	18	15	16	92	30	49		349
Clinical Rheumatology	Springer	2	0	0	40	52	19	31	16	24	22	33		239
Osteoporosis International	Springer	1	0	0	2	2	2	1	0	0	3	0		11
Rheumatology International	Springer	0	0	0	5	0	0	8	8	2	1	1		25
Annals of the Rheumatic Diseases	BMJ Publishing Group	0	0	0	0	0	0	0	0	19	30	15		64
Nature Reviews Rheumatology	Nature Publishing Group	4	36	7	0	10	6	2	4	9	9	0		87
Clinical and Experimental Rheumatology	Clinical and Experimental Rheum	ND	ND	ND	ND	ND	ND	ND	ND	ND	ND	ND	ND	
Scandinavian Journal of Rheumatology	Informa Healthcare	10	15	3	24	4	9	3	6	3	5	3	1	86
Arthritis & Rheumatism	Wiley	164	207	226	225	111	204	114	58	225	162	122		1818
Arthritis Care & Research	Wiley	29	61	62	80	74	77	25	53	50	50	45		606
Rheumatology	Oxford University Press	0	3	17	19	18	17	20	2	20	44	0		160
Current Opinion in Rheumatology	Lippincott Williams & Wilkins (LWW)	6	10	6	6	0	6	0	4	2	0	0	0	40
Journal of Rheumatology	J. of Rheumatology	32	45	32	41	14	37	25	13	36	18	39		332
													TOTAL	5170

SERVICIO DE OBTENCIÓN DE DOCUMENTOS (SOD)

Durante 2013 los socios han solicitado un total de 1.025 artículos utilizando el servicio de obtención de documentos que les ofrece la SER. A continuación se presentan los datos más concretos:

Mes	Artículos Solicitados
Enero	63
Febrero	95
Marzo	130
Abril	89
Mayo	90
Junio	69
Julio	83
Agosto	57
Septiembre	98
Octubre	121
Noviembre	77
Diciembre	53
TOTAL	1025

DEFENSOR DEL SOCIO

Este año, los doctores Josep Blanch Rubió, Jordi Carbonell Abelló y Jesús Tornero Molina, Presidentes de Honor de la SER, aceptaron actuar como Defensores del Socio en funciones, hasta que en mayo de 2014 se cubra la plaza, ya que el anterior responsable, el Dr. Indalecio Monteagudo, dimitió al presentarse a las elecciones a presidente electo. En concreto, sólo se ha recibido una queja en 2013 relacionada con el proceso electoral.

CARNET SOCIO

Los socios numerarios podrán retirar su carnet de socio en la Secretaría Técnica de la SER durante la celebración del 40º Congreso Nacional, del 21 al 23 de mayo (Santiago de Compostela). A los que no lo recojan, se les remitirá por correo postal.

NOVEDADES TÉCNICAS

Una de las novedades técnicas más destacables de este ejercicio ha sido el aumento de 'sitios' privados en la intranet de la SER para Comisiones de la Junta Directiva, Grupos de Trabajo y otros proyectos concretos, pasando de 26 'sitios' privados en 2012 a 36 'sitios' en 2013.

Asimismo, se ha incorporado la opción de descarga de certificados de asistencia a los cursos y de créditos en Formación Continuada en PDF, desde la intranet de la SER, en el apartado de "Servicios al socio".

DECLARACIONES DE INTERÉS CIENTÍFICO O SOCIAL O DE UTILIDAD PARA LOS PACIENTES REUMÁTICOS (DIC)

Se han concedido 31 declaraciones a lo largo del ejercicio, de las cuales 21 han sido gratuitas y 10 han devengado honorarios. En concreto, 19 de ellas han sido Declaraciones de Interés Científico, siete de Utilidad para los pacientes reumáticos, cuatro de Interés social y utilidad para los pacientes reumáticos, y una de Interés científico, social y de utilidad para los pacientes reumáticos.

Comisión de actividades canalizadas

Coordinador: Dr. Julio Medina Luezas

Dr. Rafael Belenguer Prieto, Dr. Manuel Castaño, Dra. Sara Marsal

En 2013 se ha incrementado el número de socios que ha utilizado este servicio, y se han tramitado mediante donación o convenio o contrato, 1.929.124,92 euros, de los cuales:

- **1.742.732,55 €** han ido destinados a los socios: bien para la realización de un proyecto, estudio o curso; bien para la contratación de un reumatólogo u otro profesional, bien para la adquisición de equipos (capilaroscopia, densitómetro, ecógrafo, microscopio, etc.); o bien para asistir a un evento (reunión científica, congreso nacional o internacional de Reumatología, etc.).
- **186.392,37 €** es lo que ha percibido la FER por su gestión. Este dinero se ha destinado a financiar servicios que no cuentan con patrocinio (asesorías, becas, biblioteca virtual, etc.) y mantener el funcionamiento de nuestra oficina.

Las entidades que han colaborado han sido: ABBVIE, ACTELION, AMGEN, BMS, CELGENE, GSK, GEBRO, MSD, NOVARTIS, PFIZER, ROCHE, ROVI, UCB y ZAMBON.



Comisión de comunicación

Coordinador: Dr. José Andrés Román Ivorra

Dr. Manuel Castaño, Dr. Jordi Fiter, Dr. Javier González Polo, Dr. Antonio Zea

En los últimos años, en la SER hemos potenciado nuestra imagen y hemos trabajado intensamente para aumentar la visibilidad de lo que hacemos, y de todo lo que rodea a la Reumatología. Aún sigue habiendo un importante desconocimiento sobre las enfermedades reumáticas y sobre el reumatólogo como especialista de referencia en el cuidado de las patologías relacionadas con el aparato locomotor. Pero hemos hecho un gran esfuerzo que este año ha dado sus frutos entre la población general, tal y como demuestran las apariciones en medios de comunicación. En concreto, en 2013 hemos logrado **2.100 impactos** en medios y, en términos económicos, estas apariciones habrían supuesto una inversión de **1.865.235 euros** en publicidad. Para transmitir adecuadamente nuestros mensajes y que las comunicaciones de la SER sean efectivas es importante seguir aumentando nuestro panel de expertos que responden ante los medios, por eso, hemos realizado un nuevo curso de **portavoces**.

Este año una de las firmes apuestas por parte del Departamento de Comunicación ha sido aumentar nuestra presencia en las redes sociales. Nos hemos estrenado en Facebook con la comunidad de **"Reumatología y pacientes"** que poco a poco va ganando más seguidores y que recoge todo tipo de información de interés para los pacientes reumáticos. Sin olvidar que seguimos posicionando nuestra cuenta **@SEReumatologia** de **Twitter**, donde diariamente colgamos novedades sobre Reumatología, y que ha logrado más de 2.200 seguidores. Esta cifra se está incrementando de forma significativa, lo que demuestra que la SER se ha convertido en una fuente fiable de información. En este ámbito también hemos creado nuevos vídeos de interés para nuestro **canal de YouTube** y tenemos el perfil de empresa

en **LinkedIn**. También continuamos con un plan de posicionamiento de nuestra web (www.ser.es) en internet, con el objetivo de establecernos como referente en las búsquedas relacionadas con la Reumatología.

Además, este año se han llevado a cabo dos campañas de concienciación sobre patologías reumáticas dirigidas a la población. Una de ellas ha sido la campaña **"Más que un Dolor"**, con la colaboración de AbbVie, y con el objetivo de aumentar el conocimiento de las enfermedades reumáticas, especialmente entre los jóvenes, así como poder mejorar el diagnóstico y detección precoz de las mismas y ser derivado a tiempo al reumatólogo. Se puso en marcha un microsite (www.masqueundolor.com) con varias secciones, datos e información de dolencias reumáticas, secciones interactivas en las que los usuarios pueden contar su 'historia', y vídeos de pacientes que comentan su experiencia, como es el caso del guitarrista del 'Sueño de Morfeo', Juan Luis Suárez.

MASQUEUNDOLOR.COM

Este año se le ha dado un nuevo impulso a la campaña con el objetivo de fomentar la detección precoz de enfermedades reumáticas y musculoesqueléticas entre los trabajadores de grandes empresas.

También se realizó la campaña "**No des pie a la gota**", patrocinada por Menarini, con la finalidad de sensibilizar a la población acerca de esta patología reumática sobre la que existen muchos falsos mitos. En este sentido, se han desarrollado una serie de acciones divulgativas para las que se contó con el apoyo del presentador y cantante, Bertín Osborne, padrino de la campaña. Entre ellas, cabría destacar los talleres culinarios para pacientes con gota, de la mano del cocinero Ismael Prados.



Esta campaña ha sido premiada por Correo Farmacéutico en el apartado de Atención Farmacéutica y Educación Sanitaria como "una de las mejores iniciativas de la Farmacia del Año 2013". Para la coordinación y realización de la misma, hemos contado con expertos de renombre en el ámbito de la gota como el Dr. Fernando Pérez Ruiz, del Hospital Universitario de Cruces de Barakaldo (Vizcaya); el Dr. Eliseo Pascual, catedrático de Medicina de la Universidad Miguel Hernández de Elche (Alicante); así como los doctores Alejandro Prada, del Hospital

Universitario de Torrejón (Madrid) y César Díaz, del Hospital de la Santa Creu i Sant Pau (Barcelona) para el tema de los talleres de cocina.

Y, en esta misma línea, no podemos olvidar nuestro evento más significativo desde el punto de vista social que sirve para incrementar el conocimiento y concienciación sobre las enfermedades reumáticas entre la población general: **Reumasalud**. En esta actividad un equipo de reumatólogos ofrece información a los asistentes sobre las patologías del aparato locomotor más prevalentes y, en el caso de considerarlo oportuno, realizan pruebas como ecografías o densitometrías con el objetivo de detectar posibles patologías reumáticas. El pasado año Reumasalud se llevó a cabo el 21 de mayo en el Centro Comercial Meridiano (Santa Cruz de Tenerife) y contó con más de un centenar de visitantes en tan sólo un día.

Y seguimos comprometidos con la revista **Los Reumatismos**, que se ha convertido en el órgano más importante de comunicación interna de la SER, incluyendo las novedades relacionadas con la especialidad y la Sociedad. Pero también cabría destacar el esfuerzo que hemos realizado incrementando el número de envíos de **boletines informativos** dedicados a nuestros socios, tanto generales como especiales, para garantizar la actualización constante de información y permitir estar "a la última" en cualquier aspecto que les pueda resultar de interés.

Mientras, en el ámbito de las relaciones institucionales, abogamos por una labor de acercamiento y colaboración con las **Sociedades Autonómicas de Reumatología** y con otras sociedades internacionales (como la de Argentina e Italia), además de aproximarnos a otras muchas **sociedades científicas**.

Otro de los agentes claves para nuestro sector es la con la **Administración**, por lo que hemos estrechado lazos y participamos en varios proyectos con el Ministerio de Sanidad, Servicios Sociales e Igualdad.

Comisión de relaciones con pacientes

Coordinador: Dr. Manuel Castaño

Dra. Sagrario Bustabad, Dr. Miguel Ángel Caracuel, Dr. Jordi Fiter, Dra. María Galindo, Dr. José Vicente Moreno, Dr. Santiago Muñoz

El pasado año, la Sociedad Española de Reumatología (SER) lanzó una nueva línea estratégica de actuación a través de la novedosa Comisión de relaciones con pacientes de cara a mejorar la atención y la calidad de vida de los enfermos con patologías reumáticas. Con esta iniciativa se busca dar un paso más y situar a los pacientes en el centro de muchas de las actuaciones que realizamos para convertirlos así en verdaderos protagonistas. Se ha empezado a trabajar, de forma conjunta, en busca de la mejor calidad de vida de los pacientes reumáticos.



El principal objetivo es acercarnos a los pacientes, de forma directa y a través de las asociaciones de pacientes, estableciendo nexos de unión, comunicación y colaboración a través del desarrollo de proyectos e iniciativas que sirvan para mejorar el conocimiento de las enfermedades reumáticas.

En este ámbito, cabría destacar la celebración del **I Congreso de pacientes con**

enfermedades reumáticas, que se celebró el pasado mes de marzo, y que tuvo un gran éxito de asistencia, con más de 250 asistentes. Ha sido un verdadero foro de encuentro en el cual se han abordado diversos aspectos de interés para este tipo de afectados, y se ha dado cabida a las inquietudes y necesidades de este colectivo de pacientes. Por vez primera, se han dado cita en un foro común pacientes con artritis reumatoide, osteoporosis, lupus, espondilitis anquilosante, síndrome de Sjögren, entre otras muchas patologías reumáticas.

En este I Congreso se han tratado temas de interés general para los pacientes como la discapacidad, hábitos de vida saludables, el manejo del dolor crónico o la sexualidad en las enfermedades reumáticas. Aunque también se han abordado otros de actualidad como los fármacos biosimilares y las alternativas terapéuticas equivalentes, la Estrategia de Enfermedades Reumáticas y Musculoesqueléticas del Sistema Nacional de Salud, y otros aspectos relacionados con este colectivo como el papel de Atención Primaria y Enfermería o el movimiento asociativo de pacientes. Por su parte, el Ministerio de Sanidad, Servicios Sociales e Igualdad también ha formado parte activa del Comité Científico de este encuentro.

En este contexto, este año 2014 también se están llevando a cabo otras actividades de formación e información dirigidas a los pacientes, y se seguirán impulsando en el futuro próximo iniciativas como la **I Carrera Popular** por las enfermedades reumáticas, que esperamos tenga lugar el próximo mes de septiembre.

Comisión de grupos de trabajo

Coordinador: Dr. Jordi Fiter

Dr. Miguel Ángel Abad, Dr. Manuel Castaño, Dr. José A. Román

El desarrollo del conocimiento sobre las enfermedades reumáticas requiere no sólo un interés individual de cada uno de los profesionales sanitarios involucrados en el manejo de estas patologías, sino que, cada vez más, necesita del esfuerzo cooperativo de personas o grupos de trabajo interesados en estas dolencias. Para ello, la Junta Directiva de la SER ha creado y desarrollado, dentro de su estructura, los grupos de trabajo para que todos los socios interesados puedan trabajar en equipo y avanzar de forma positiva en el campo de la Reumatología.

La Comisión de grupos de trabajo de la SER es la encargada de velar por el buen funcionamiento y desarrollo metodológico de las actividades realizadas por estos grupos.

En la actualidad la SER cuenta con **nueve grupos de trabajo activos**: EASSER (autoinmunes), ECOSER (ecografía), GEACSER (microcristales), GEAPSOSER (artritis psoriásica), GEFISER (fibromialgia), GRESSER (espondiloartritis), GTESER (enfermería), RBE (medicina basada en la evidencia) y UVEÍTIS.

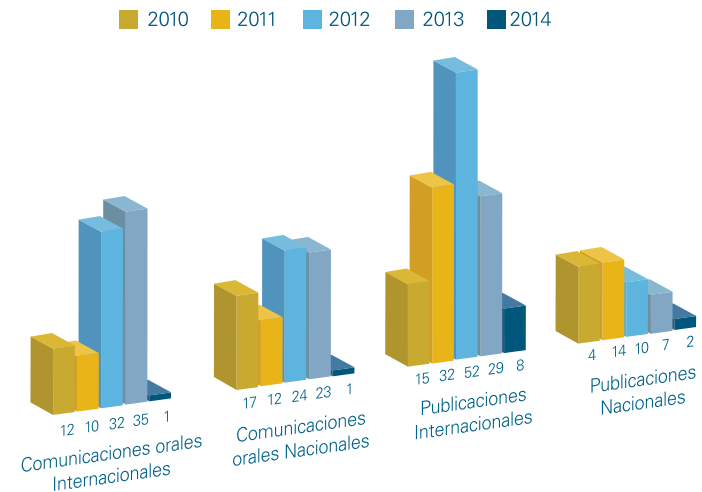
A continuación os mostramos un gráfico con la producción científica de estos grupos en los últimos cinco años habiéndose alcanzado la cifra de 340 publicaciones (comunicaciones orales y artículos científicos).

En los siguientes documentos se podrá acceder a la memoria científica de los Grupos de Trabajo: EASSER, ECOSER, GEACSER, GEFISER, GRESSER, GTESER, RBE y UVEÍTIS. Además, existen los llamados **grupos de especial interés dentro de la SER** creados para dar respuesta a las sugerencias y necesidades de los socios. En la actualidad hay un grupo activo: JOVREUM (red de jóvenes profesionales).

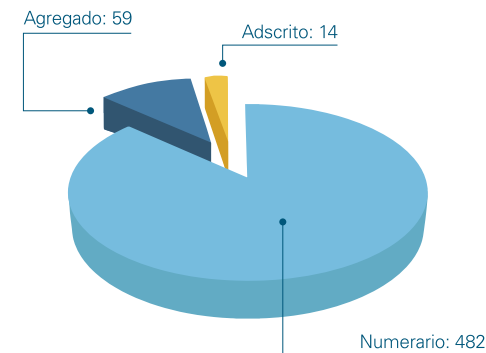
El número total de socios que forman parte de algún grupo de trabajo y/o GEISER es de 555, de los cuales 482 son socios numerarios, 59 socios agregados y 14 socios adscritos.

Para ampliar la información relativa a los grupos de trabajo y grupos de especial interés se puede consultar www.ser.es/investigacion/Grupos_Trabajo.php

Producción científica GGTT



Total socios en GGTT y GEISER: 555

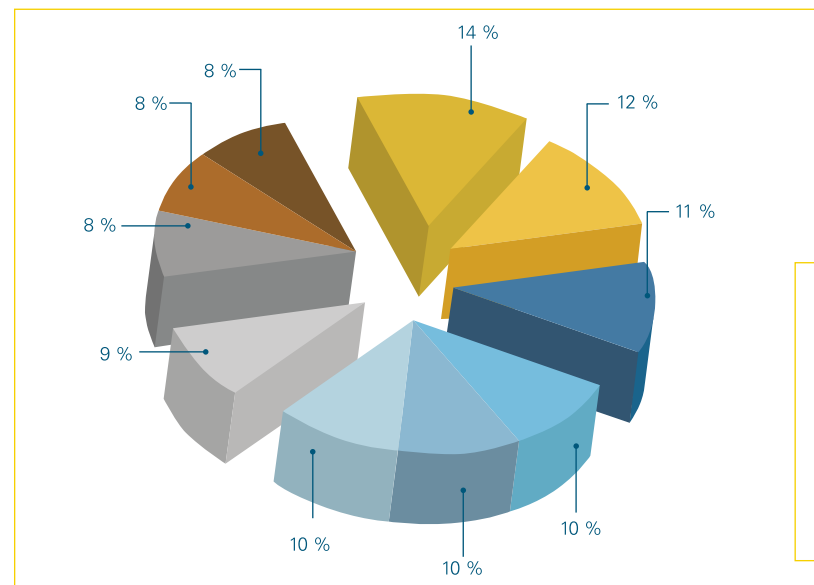


Comisión de relaciones profesionales y práctica privada

Coordinador: Dr. Miguel Ángel Caracuel
Dr. Rafael Belenguer, Dr. Javier González Polo

La Comisión de relaciones profesionales y práctica privada, con la colaboración de los socios, ha elaborado un mapa del sector sanitario privado por áreas de interés que ya está disponible para su consulta en la página web de la SER (en un futuro estará disponible para consulta a través de los dispositivos móviles).

Las 10 áreas de interés más predominantes entre los socios que ejercen la práctica privada son las siguientes:



Además, se ha continuado trabajando para estrechar los contactos con las principales aseguradoras como MUFACE, MUGEJU, ASISA, SANITAS y MAPFRE, y se sigue apostando por mejorar la comunicación entre los especialistas que se dedican también a la práctica privada. Muestra de ello ha sido la celebración de la **I Jornada de puertas abiertas** en centros privados de Reumatología, con el objetivo de aumentar el conocimiento que tiene la población sobre las enfermedades reumáticas, que se llevó a cabo coincidiendo con el Día Nacional de la Artritis Reumatoide (el 1 de octubre).

En concreto, se abrieron las puertas de más de una decena de hospitales y centros privados de Reumatología de toda la geografía española en una jornada en la que se llevó a cabo una charla informativa a los asistentes explicando la frecuencia de este tipo de enfermedades que afectan al aparato locomotor, la importancia de una detección temprana, el impacto e incapacidad que ocasionan estas patologías entre los afectados, los nuevos tratamientos, entre otros temas.

Y, además, en dichos centros -en función de sus posibilidades- también se puso a disposición de las personas que acudieron a la jornada diversas técnicas y pruebas diagnósticas de forma gratuita como ecografías, densitometrías o capilaroscopia.

Principales áreas de interés

- | | |
|--|---|
| ■ Artritis Reumatoide | ■ Vasculitis |
| ■ Espondiloartritis incluye AP | ■ Esclerodermia |
| ■ Lupus Eritematoso Sistémico | ■ Artropatías Microcristalinas |
| ■ Osteoporosis y otras enfermedades óseas | ■ Uveítis |
| ■ Imagen | ■ Miopatías |

Comisión de Responsabilidad Social Corporativa (RSC)

Coordinador: Dr. Miguel Ángel Caracuel
Dr. Rafael Belenguer, Dr. Javier González Polo

Por segundo año consecutivo, se ha hecho un esfuerzo importante para poder impulsar y potenciar el ámbito de la Responsabilidad Social Corporativa (RSC) a través de distintas iniciativas financiadas con fondos propios de la SER/FER. En concreto, se ha hecho entrega de las primeras **ayudas a asociaciones “Por una mejor calidad de vida”**, a aquellas entidades que han desarrollado proyectos con el objetivo de mejorar la calidad de vida de los afectados con enfermedades reumáticas, que suponen un gran impacto sociosanitario. La dotación económica de estas ayudas ha sido de 14.000 euros que ha sido repartida entre dos proyectos, uno de la Asociación Cordobesa de Artritis Reumatoide (ACOARE) y otro de la Asociación de Esclerodermia de Castellón (ADEC).

De este modo, hemos conseguido acercarnos a las asociaciones de pacientes, ya que consideramos que el asociacionismo es un elemento clave en la mejora de la situación de los pacientes. Por ello, en 2014, se ha convocado la segunda edición de estas ayudas, con el objetivo de premiar, una vez más, el esfuerzo de las asociaciones de pacientes por la puesta en marcha de iniciativas que beneficien a los afectados con enfermedades reumáticas.

En esta misma línea sentido, se organizó el primer **campamento para niños con enfermedades reumáticas** que tuvo lugar en una granja escuela de la localidad madrileña de Brunete, y en el cuál casi 40 niños de entre 8 y 14 años de todo el territorio nacional, con una enfermedad reumática pudieron disfrutar de esta iniciativa. Entre los objetivos principales se ha buscado fomentar la autonomía de los niños, favorecer su incorporación a las actividades de la vida cotidiana, mejorar sus relaciones sociales y enseñarles hábitos de vida saludables, entre otros.

Desde la Sociedad Española de Reumatología consideramos que este tipo de actividades resultan muy gratificantes porque favorecen la mejora tanto física como anímica de los niños, ya que les ayuda a aprender a manejar mejor sus síntomas y conviven durante unos días con otros niños que se encuentran en su misma situación.



Para su desarrollo, además de los monitores de tiempo libre, se contó con un equipo de cuidadores formado por un reumatólogo pediátrico, una enfermera y un fisioterapeuta que se encargaron de supervisar en todo momento las actividades para que se adecuasen a las características de estos niños y para ofrecer soporte médico en caso necesario.

Las respuestas de los padres también fueron muy positivas, entre las que cabría destacar, los siguientes comentarios:

- *“Por parte de mi hija fue fantástico y está encantada con las amistades hechas en el campamento y con el personal médico y deseando repetir.”*
- *“Simplemente darles las gracias por realizar este tipo de eventos. A mi hijo le ha venido muy bien para asumir su enfermedad.”*
- *“Ha sido una experiencia maravillosa para mi hija que siempre se ha sentido un poco sola en su enfermedad. Después del campamento y ver que hay más niños/as como ella se siente acompañada y por tanto más aliviada. Ha madurado bastante. Muchas gracias por todo.”*

Por ello, este año se ha decidido llevar a cabo la segunda edición de este campamento de verano para niños con enfermedades reumáticas, durante la primera quincena de julio de 2014, que esperamos tenga el mismo éxito tanto para los participantes como para los familiares.

Comisión de Tecnología de la Información y Comunicación (TIC)

Coordinador: Dr. Miguel Ángel Abad

Dr. Miguel Ángel Caracuel, Dra. Ana Urruticoechea

Esta Comisión tiene como misión el acercamiento a la Junta Directiva de la Sociedad el trabajo desarrollado por el Departamento de Tecnologías de la Información y Comunicación, así como la coordinación de los servicios de valor añadido a los socios y la organización de los mismos a través de las nuevas tecnologías.

Durante el año 2013, se han mantenido las herramientas a disposición de los socios de la SER a través de la intranet de socio, que permite la comunicación entre los Grupos de Trabajo de la SER, las comisiones de la Junta Directiva, y otros proyectos de colaboración entre socios, incorporando nuevos grupos. En esta intranet se puede consultar, tanto los datos personales del socio, como la información (restringida al socio responsable) referente a las actividades canalizadas de las que disponen. Como novedad, este año, se ha incorporado la posibilidad de consultar las actividades formativas en las que el socio ha participado, permitiendo descargar de forma cómoda e instantánea, certificados en formato PDF de las asistencias y de créditos de Formación Médica Continuada.

El Departamento de TIC es una pieza importante en el impulso del desarrollo de soluciones tecnológicas para la gestión interna de la SER, que aunque su visibilidad para los socios sea indirecta, también es una de nuestras tareas principales, ya que permite que se implanten herramientas que nos permiten ser más eficientes, lo que redundará en una mejora en el servicio al socio.

La colaboración con la Unidad de Investigación se ha centrado en el soporte a los proyectos, tanto al mantenimiento de los que están actualmente activos, como en el inicio de otros nuevos. Entre ellos se podría destacar Uveítis-Meva y SjögrenSER, además de la publicación de la Guía de práctica clínica de gota en formato digital en la web de la SER.

Por la parte de la Unidad de Gestión del Conocimiento, se han impulsado este año varias iniciativas en las que hemos colaborado con ellos para ofrecer un mayor número de servicios y proyectos nuevos atractivos para los socios. En este apartado destacan la nueva edición de Reumacademia, con la creación de una serie de grupos de trabajo, en los cuales los participantes pueden coordinarse a la hora de preparar su documentación; así como en la puesta en marcha del Fondo de Imagen de la SER, proyecto en el que durante el año 2013 se han recogido más de 2.000 imágenes y vídeos, de los cuales gran parte han pasado a engrosar este Fondo. En el 2014, se ha realizado otra captación de imágenes, de la que se espera que también sea un gran éxito.



Comisión de finanzas

Coordinador: Dr. Javier González Polo

Dr. Jordi Fiter, Dra. Marta Larrosa, Dr. José Vicente Moreno, Dr. Santiago Muñoz y Dra. Ana Urruticoechea

Durante el ejercicio 2013, tanto la Sociedad Española de Reumatología (SER) como la Fundación Española de Reumatología (FER) han cumplido con los objetivos estratégicos, persiguiendo la sostenibilidad de la Sociedad. Se han desarrollado un gran número de proyectos de investigación y actividades formativas, según las directrices de la Junta Directiva y el Patronato, en beneficio de los socios y de la Reumatología en general.

Este año nuestro resultado económico es negativo porque hemos destinado más fondos a actividades sin financiación. Como Sociedad estamos seguros que debemos invertir el máximo posible en nuestros socios, ya sea en actividades formativas, becas y/o investigación, situación que nos hemos podido permitir, gracias a la trayectoria y buena gestión de la Sociedad. Tenemos un balance fuerte y consolidado que nos permite hacer una mayor inversión en nuestros socios en los años que más necesitan a su Sociedad, manteniendo siempre la garantía de sostenibilidad a medio y largo plazo. El patrimonio continúa libre de cargas y la inversión financiera se mantiene en depósitos sin riesgo y en fondos garantizados.

1. CIERRE EJERCICIO 2013

En la Tabla 1 se expone la cuenta de pérdidas y ganancias del año 2013 consolidada para la SER y la FER aprobadas por la Junta Directiva tras la auditoría realizada en el primer trimestre del 2013. (Pendiente de la formulación de cuentas oficiales).

Tabla 1. CUENTA DE PÉRDIDAS Y GANANCIAS CONSOLIDADA (Sociedad y Fundación)

CUENTA DE RESULTADOS 2013 CONSOLIDADA	
Ingresos de la Actividad	6.771.836,18
Gastos de la Actividad	-7.021.915,24
Total Margen Operativo	-250.079,06
Resultados Financieros	173.326,60
Amortización y Depreciación	-76.693,87
Impuesto de Sociedades	0,00
Resultado del Ejercicio	-153.446,33

Tabla 2. EVOLUCIÓN DE INGRESOS Y GASTOS DE 2004 A 2013

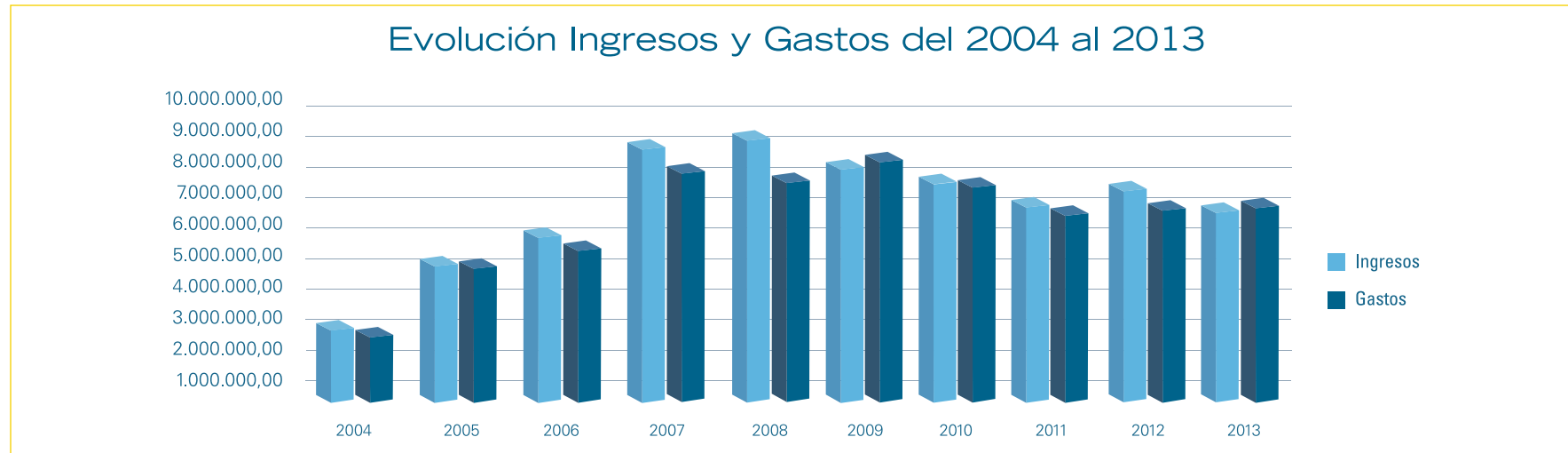
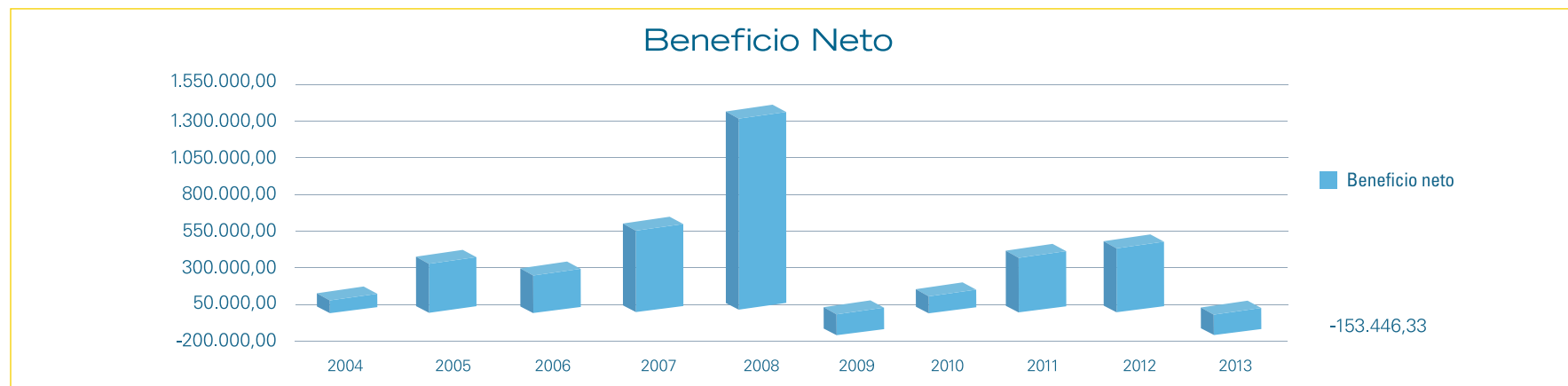


Tabla 2. EVOLUCIÓN DE INGRESOS Y GASTOS DE 2004 A 2013



La situación patrimonial de la Sociedad y de la Fundación es excelente. La fortaleza patrimonial de ambas es la mejor garantía de la continuidad y desarrollo de los proyectos y de la capacidad de la SER de conseguir los fines para los que fue creada independientemente de potenciales situaciones o momentos de dificultad económica general.

2. PRESUPUESTO 2014

De cara al ejercicio 2014, la Junta Directiva y el Patronato aprobaron un presupuesto en el que se recoge gran cantidad de proyectos, becas y actividades; algunas de ellas, a fecha de la aprobación del presupuesto, no financiadas, siguiendo la misma política de inversión en el socio que el año anterior. Se ha mantenido la política de austeridad, haciendo una revisión exhaustiva de gastos y optimizando en todo lo posible sin perder la calidad en el servicio al socio.

Sin embargo, la Junta Directiva y el Patronato aprobaron el presupuesto habida cuenta de los buenos resultados obtenidos de ejercicios anteriores.

La condición óptima es la consecución de resultados positivos, ya que permiten a la organización fortalecer su balance y, en consecuencia, garantizar la estabilidad, seguridad y sostenibilidad de la Fundación y la Sociedad.

Ciertamente, la Sociedad y la Fundación buscan la consecución de sus fines en pro de sus socios y de la Reumatología, pero trabajando siempre con un horizonte sostenible a medio y largo plazo.

Tabla 3. PRESUPUESTO 2014 CONSOLIDADO (Sociedad y Fundación)

PRESUPUESTO 2014 CONSOLIDADO			
	INGRESOS	GASTOS	RESULTADO
TOTAL PRESUPUESTO UGC	3.471.275,00	2.764.726,25	706.548,75
TOTAL PRESUPUESTO UI	998.971,68	808.413,71	190.557,97
TOTAL PRESUPUESTO UGO	2.742.190,50	3.034.532,60	-292.342,10
TOTAL PRESUPUESTO JUNTA DIRECTIVA Y PATRONATO	0,00	81.680,00	-81.680,00
TOTAL PRESUPUESTO ANTES INVERSIÓN NO FINANCIADOS 2014	7.212.437,18	6.689.352,56	523.084,62
TOTAL INVERSIÓN UGC	231.000,00	684.000,00	-453.000,00
TOTAL INVERSIÓN UI	254.534,50	525.610,00	-271.075,50
TOTAL PRESUPUESTO INVERSIÓN 2014	485.534,50	1.209.610,00	-724.075,50
TOTAL PRESUPUESTO 2014	7.697.971,68	7.898.962,56	-200.990,88

