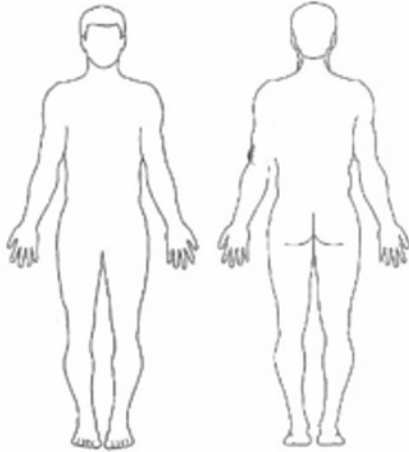


EVALUACIÓN CLÍNICA ESPECÍFICA (EPISODIO CRÓNICO)

Nivel sérico de urato: mg/dl

Número de ataques de gota en el último año:

PRESENCIA DE TOFOS

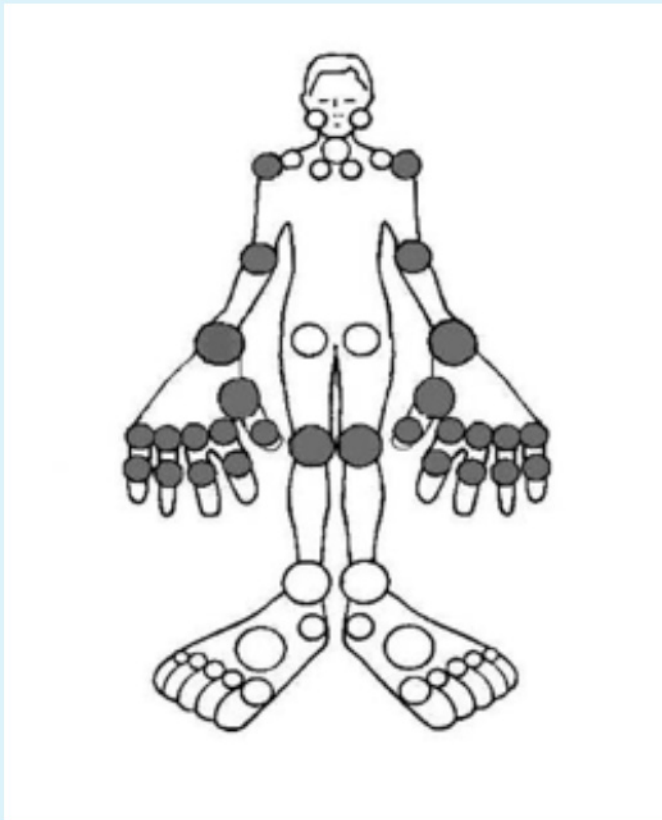


Identificar una lesión diana a medir.

Se puede elegir la de mayor tamaño o la más sintomática.

Contar el número de tofos:

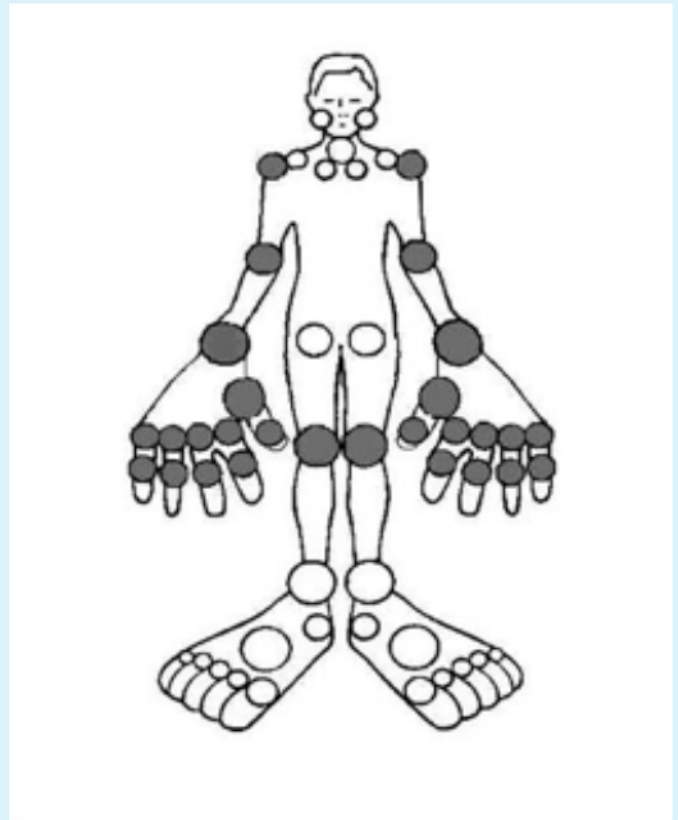
Nº ARTICULACIONES TUMEFACTAS (68 art.)



Valoración de tumefacción articular por el médico.

No Leve Moderada Grave

Nº ARTICULACIONES DOLOROSAS



Valoración de tumefacción articular por el médico.

No Leve Moderada Grave

CAPACIDAD FUNCIONAL: HAQ

EVALUACIÓN CLÍNICA ESPECÍFICA (EPISODIO CRÓNICO)

CALIDAD DE VIDA

- Genérico: SF-36
- Específico: GAQv2.0-Gout Impact

DOLOR

¿Cuánto dolor articular tiene hoy?

.....

Ninguno

Muchísimo

EVALUACION DEL ESTADO DE SALUD POR EL PACIENTE

¿Cómo se encuentra hoy de la gota? (marque la mejor opción): Muy bien Bien Regular Mal Muy mal

EVALUACION DEL ESTADO DE SALUD POR EL MÉDICO

¿Cómo está hoy el paciente?: Muy bien Bien Regular Mal Muy mal

Reactantes de fase aguda

VSG, PCR

Incapacidad laboral

WAPAI